


SARAM, S.A. DE C.V.  
BALANCE COMPARATIVO  
NIT 0614-291064-002-6  
(Expresado en Dolares Americanos)

	JULIO 2021	JULIO 2020	DIFERENCIA
<b>ACTIVO</b>			
<b>ACTIVO CORRIENTE</b>			
1101 Efectivo y Equivalentes al Efectivo	\$23,013,840.92	\$19,072,835.44	(\$3,941,005.48)
1102 Inversiones Financieras a Corto Plazo	\$12,301,285.53	\$8,649,674.74	(\$3,651,610.79)
1103 Deudores Comerciales	\$2,329,471.42	\$1,894,152.68	(\$435,318.74)
1104 Inventarios	\$279,979.24	\$396,034.67	\$116,055.43
1105 Pagos Anticipados	\$1,987,621.22	\$1,693,766.81	(\$293,854.41)
<b>ACTIVO NO CORRIENTE</b>	\$7,296,275.59	\$4,028,967.10	(\$3,267,308.49)
1201 Propiedad, Planta y Equipo	\$407,938.06	\$636,753.48	\$228,815.42
1202 Depreciación Acumulada	\$10,712,555.39	\$10,423,160.70	(\$289,394.69)
1203 Activos Intangibles	\$17,137,768.72	\$16,530,666.37	(\$607,102.35)
1208 Construcciones en proceso	(\$7,406,781.91)	(\$6,736,378.96)	\$670,402.95
	\$12,851.72	\$9,018.74	(\$3,832.98)
	\$968,716.86	\$619,854.55	(\$348,862.31)
<b>TOTAL ACTIVO</b>	<b>\$23,013,840.92</b>	<b>\$19,072,835.44</b>	<b>(\$3,941,005.48)</b>
<b>PASIVO</b>			
<b>PASIVO CORRIENTE</b>			
2101 Deudas Financieras a Corto Plazo	\$15,793,984.01	\$12,075,227.82	(\$3,718,756.19)
2102 Deudas Comerciales y otras Cuentas por Pagar a Corto Plazo	\$10,199,268.60	\$6,705,512.41	(\$3,493,756.19)
2104 Beneficios a empleados a corto plazo	\$7,732,527.54	\$5,361,986.01	\$2,370,541.53
2105 Impuestos por Pagar	\$2,270,505.03	\$1,031,022.28	\$1,239,482.75
2106 Dividendos por Pagar	\$81,372.18	\$139,957.77	(\$58,585.59)
2110 Otros pasivos diferidos	\$114,660.52	\$172,363.02	(\$57,682.50)
<b>PASIVO NO CORRIENTE</b>	\$183.33	\$183.33	0.0
2201 Deudas Financieras a Largo Plazo	0.0	0.0	0.0
2204 Provisiones y Otros Pasivos a Largo Plazo	\$5,594,715.41	\$5,369,715.41	(\$225,000.00)
	\$5,420,000.00	\$5,195,000.00	\$225,000.00
	\$174,715.41	\$174,715.41	0.0
<b>PATRIMONIO</b>	<b>\$7,219,856.91</b>	<b>\$6,997,607.62</b>	<b>(\$222,249.29)</b>
<b>PATRIMONIO</b>			
3101 Capital Social	\$7,219,856.91	\$6,997,607.62	(\$222,249.29)
3104 Reservas	\$3,150,000.00	\$3,150,000.00	0.0
3105 Resultados Acumulados	\$630,000.00	\$630,000.00	0.0
3106 Resultados del Ejercicio	\$2,229,494.61	\$2,130,510.38	\$98,984.23
3108 Ajuste y Efecto por Valuacion	\$894,354.38	\$771,089.32	\$123,265.06
	\$316,007.92	\$316,007.92	0.0
<b>TOTAL PASIVO Y PATRIMONIO</b>	<b>\$23,013,840.92</b>	<b>\$19,072,835.44</b>	<b>(\$3,941,005.48)</b>

  
 Ing. José Roberto Duarte Schlager  
 Apoderado Judicial y Administrativo

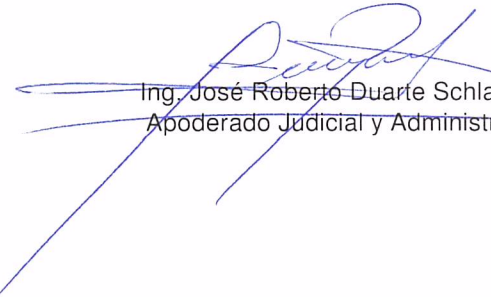
  
 Lic. Daisy Yanira Pérez de Sandoval  
 Contador General


**SARAM, S.A. DE C.V.**



SARAM, S.A. DE C.V.  
Empresa Salvadoreña  
ESTADO DE RESULTADO INTEGRAL  
Por Los Ejercicios Finalizados al 31 de Julio 2021 Y Diciembre de 2020  
(Expresado en Dolares de Los Estados Unidos de America)

	2021	2020
INGRESOS		
Ventas	23,128,477.47	32,705,964.15
Costo de Venta	19,452,846.38	26,428,360.57
Utilidad bruta	<u>3,675,631.09</u>	<u>6,277,603.58</u>
GASTOS DE OPERACION		
Administracion	138,765.91	225,601.06
Gerencia Financiera	146,749.03	273,398.85
Auditoria Interna	45,734.52	77,773.67
Gerencia Ventas y Mercadeo	948,011.08	1,536,420.91
Division Avicola	119,011.23	218,971.83
Direccion	531,013.13	1,318,076.93
Cadena de Suministros	397,605.97	664,056.33
	<u>2,326,890.87</u>	<u>4,314,299.58</u>
Utilidad de operación	1,348,740.22	1,963,304.00
GASTOS NO OPERACIONALES		
Financieros	408,699.93	636,846.94
Otros Gastos no operacionales	45,685.91	84,469.45
Utilidad antes de impuesto sobre la renta y reserva	<u>894,354.38</u>	<u>1,241,987.61</u>
RESERVA LEGAL	-	-
Utilidad neta	<u>894,354.38</u>	<u>1,241,987.61</u>
IMPUESTO SOBRE LA RENTA	-	431,896.70
CESC Grandes Contribuyentes		47,342.16
Utilidad Distribuible	<u><u>894,354.38</u></u>	<u><u>762,748.75</u></u>

  
Ing. José Roberto Duarte Schlageter  
Apoderado Judicial y Administrativo

  
Lic. Daisy Yanira Pérez de Sandoval  
Contador General

SARAM, S.A. DE C.V.