

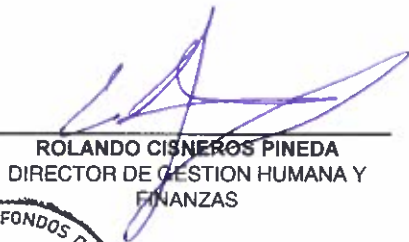
AFP Crecer

ADMINISTRADORA DE FONDOS DE PENSIONES CRECER. S.A
BALANCE GENERAL AL 31 DE JULIO DE 2021 Y 31 DE DICIEMBRE DE 2020
(Expresados en dólares de los Estados Unidos de América)


	<u>2021</u>	<u>2020</u>
ACTIVO		
ACTIVOS CORRIENTES		
DISPONIBLE	\$ 5,449,819	\$ 10,736,459
INVERSIONES FINANCIERAS (NETO)	16,778,621	14,926,141
CUENTAS Y DOCUMENTOS POR COBRAR (NETO)	1,651,492	1,645,808
GASTOS PAGADOS POR ANTICIPADO	207,840	17,510
TOTAL ACTIVO CORRIENTE	<u>24,087,772</u>	<u>27,325,918</u>
ACTIVOS NO CORRIENTES		
INVERSIONES EN CUOTAS DEL FONDO DE PENSIONES	1,326	2,940
PROPIEDAD, PLANTA Y EQUIPO (NETO)	849,905	1,151,205
OTROS ACTIVOS E INTANGIBLES (NETO)	3,223,474	3,249,155
ACTIVO POR IMPUESTO DIFERIDO	867,986	1,557,141
TOTAL ACTIVO NO CORRIENTE	<u>4,942,691</u>	<u>5,960,441</u>
TOTAL DE ACTIVOS	<u>\$ 29,030,463</u>	<u>\$ 33,286,359</u>
PASIVO Y PATRIMONIO		
PASIVOS CORRIENTES		
CUENTAS Y DOCUMENTOS POR PAGAR	\$ 5,889,527	\$ 3,602,730
OBLIGACIONES POR IMPUESTOS Y CONTRIBUCIONES	2,768,758	4,705,991
TOTAL PASIVO CORRIENTE	<u>8,658,285</u>	<u>8,308,721</u>
PASIVOS NO CORRIENTES		
PROVISIONES	830,942	3,927,327
TOTAL PASIVO NO CORRIENTE	<u>830,942</u>	<u>3,927,327</u>
TOTAL DE PASIVOS	<u>\$ 9,489,227</u>	<u>\$ 12,236,048</u>
PATRIMONIO		
CAPITAL SOCIAL PAGADO	10,000,000	10,000,000
RESERVAS DE CAPITAL	2,000,000	2,000,000
REVALUACION	2,351	(4,586)
RESULTADOS DEL PRESENTE EJERCICIO	7,538,885	9,054,897
TOTAL PATRIMONIO	<u>19,541,236</u>	<u>21,050,311</u>
TOTAL PASIVO Y PATRIMONIO	<u>\$ 29,030,463</u>	<u>\$ 33,286,359</u>
CUENTAS CONTINGENTES Y COMPROMISOS	<u>\$ 1,710,426</u>	<u>\$ 3,893,441</u>
CUENTAS DE CONTROL	<u>\$ 1,160,538</u>	<u>\$ 1,247,977</u>



RUTH DEL CASTILLO DE SOLORZANO
PRESIDENTA EJECUTIVA Y
REPRESENTANTE LEGAL



ROLANDO CISNEROS PINEDA
DIRECTOR DE GESTION HUMANA Y
FINANZAS



OSCAR ARMANDO PEREZ MERINO
CONTADOR GENERAL




AFP Crecer

ADMINISTRADORA DE FONDOS DE PENSIONES CRECER. S.A
ESTADO DE RESULTADOS DEL 1 DE ENERO AL 31 DE JULIO
(Expresados en dólares de los Estados Unidos de América)

	<u>2021</u>	<u>2020</u>
INGRESOS POR ADMINISTRACION DE FONDOS		
INGRESOS POR COMISIONES POR ADMINISTRACION DE FONDOS	\$ 38,100,319	\$ 33,491,699
	<u>38,100,319</u>	<u>33,491,699</u>
GASTOS POR ADMINISTRACION DE FONDOS DE PENSIONES		
PRIMAS DE SEGUROS	19,962,852	15,563,539
SUELDOS, COMISIONES Y PRESTACIONES A AGENTES DE SERVICIOS PREV.	796,296	624,376
OTROS COSTOS DIRECTOS POR ADMINISTRACION DE FONDOS	1,024,849	872,218
	<u>21,783,997</u>	<u>17,060,133</u>
UTILIDAD BRUTA	\$ 16,316,322	\$ 16,431,566
OPERACION		
GASTOS DE PERSONAL Y ADMINISTRATIVOS	8,383,277	7,013,472
DEPRECIACION AMORTIZACION Y DESVALORIZACION DE ACTIVOS	961,016	801,219
PROV. P/INCOBRABILIDAD DE CTAS. Y DOCUMENTOS POR COBRAR	13,982	10,447
	<u>9,358,275</u>	<u>7,825,138</u>
FINANCIEROS		
GASTOS FINANCIEROS	575	980
INGRESOS FINANCIEROS	(498,543)	(528,553)
	<u>(497,968)</u>	<u>(527,573)</u>
OTROS		
OTROS GASTOS	15,554	12,306
OTROS INGRESOS	(3,311)	(12,873)
GASTOS DE EJERCICIOS ANTERIORES	73,887	18,043
INGRESOS DE EJERCICIOS ANTERIORES	(3,108,754)	(19,247)
	<u>(3,022,624)</u>	<u>(1,771)</u>
UTILIDAD DE OPERACION	\$ 10,478,639	\$ 9,135,772
IMPUESTO SOBRE LA RENTA	2,939,754	2,725,733
CONTRIBUCIONES ESPECIALES POR LEY	-	307,546
UTILIDAD DE LAS ACTIVIDADES ORDINARIAS	\$ 7,538,885	\$ 6,102,493
INGRESOS EXTRAORDINARIOS	-	(1,187)
UTILIDAD NETA DEL EJERCICIO	\$ 7,538,885	\$ 6,103,680
UTILIDAD POR ACCION	7.538885	6.103680



RUTH DEL CASTILLO DE SOLORZANO
PRESIDENTA EJECUTIVA Y
REPRESENTANTE LEGAL



ROLANDO CISNEROS PINEDA
DIRECTOR DE GESTION HUMANA Y
FINANZAS



OSCAR ARMANDO PEREZ MERINO
CONTADOR GENERAL

