



**BANCO DE AMERICA CENTRAL, S.A.**  
**Balance General**  
**Al 31 de julio de 2021**  
**(Expresado en dólares de los Estados Unidos de América US\$)**

| ACTIVO  |                       | PASIVO                                       |                       |
|---|-----------------------|--|-----------------------|
| <b>Activos de intermediación :</b>                |                       | <b>Pasivos de intermediación:</b>            |                       |
| Fondos disponibles                                | 474835,785.04         | Depósitos                                    | 2200263,122.91        |
| Inversiones financieras                           | 320318,971.03         | Préstamos                                    | 187413,446.60         |
| Préstamos (neto)                                  | 2030152,682.06        | Obligaciones a la vista                      | 25425,951.27          |
| <b>Total activos de intermediación</b>            | <b>2825307,438.13</b> | Titulos de emisión propia                    | 135696,068.50         |
|   |                       | <b>Total pasivos de intermediación</b>       | <b>2548798,589.28</b> |
| <b>Otros activos</b>                              |                       | <b>Otros pasivos</b>                         |                       |
| Bienes recibidos en pago o adjudicados(neto)      | 1767,479.13           | Cuentas por pagar                            | 27755,612.32          |
| Existencias                                       | 363,258.78            | Retenciones                                  | 1235,331.27           |
| Gastos pagados por anticipados y cargos diferidos | 10372,371.36          | Provisiones                                  | 7557,390.64           |
| Cuentas por cobrar                                | 10894,520.24          | Créditos diferidos                           | 6777,213.79           |
| <b>Total otros activos</b>                        | <b>23397,629.51</b>   | <b>Total otros pasivos</b>                   | <b>43325,548.02</b>   |
| <b>Activo fijo</b>                                |                       | <b>TOTAL PASIVO</b>                          |                       |
| No depreciables                                   | 5840,197.78           |  | <b>2592124,137.30</b> |
| Depreciables(neto)                                | 20874,622.08          | <b>PATRIMONIO</b>                            |                       |
| Amortizables                                      | 3908,295.91           | Capital social pagado                        | 161000,436.00         |
| <b>Total activo fijo</b>                          | <b>30623,115.77</b>   | Reservas de capital                          | 40250,109.00          |
|   |                       | Resultados ejercicios anteriores             | 44561,429.87          |
|   |                       | Utilidades del presente ejercicio            | 13344,942.55          |
|   |                       | Utilidades no distribuibles                  | 26940,600.48          |
|   |                       | Provisiones Riesgo Pais                      | 637,652.16            |
|   |                       | <b>Total Capital</b>                         | <b>286735,170.06</b>  |
| <b>Total Activo</b>                               | <b>2879328,183.41</b> | <b>Total Pasivos y Capital</b>               | <b>2878859,307.36</b> |
| <b>CONTINGENCIAS DEBITO</b>                       |                       | <b>CONTINGENCIAS CREDITO</b>                 |                       |
| Cartas de crédito                                 | 24561,494.63          | Obligaciones por cartas de crédito           | 22412,184.43          |
| Contingencias por avales y fianzas                | 72425,400.61          | Contingencias por avales y fianzas           | 75043,586.86          |
| <b>Total contingencias al débito</b>              | <b>96986,895.24</b>   | <b>Total contingencias al crédito</b>        | <b>97455,771.29</b>   |
| <b>Total Activo y Contingencias</b>               | <b>2976315,078.65</b> | <b>Total Pasivo, Capital y Contingencias</b> | <b>2976315,078.65</b> |

  
**Raúl Luis Fernando González Paz**  
**Presidente**


  
**Jose Roberto Ramirez Velasco**  
**Contador General**

  
**Gerardo Armando Ruiz Munguía**  
**Vicepresidente-Senior**



**BANCO DE AMERICA CENTRAL, S.A.**  
**Estado de Resultados**  
**Del 1 de enero al 31 de julio de 2021**  
**(Expresado en dólares de los Estados Unidos de América US\$)**

|  |                      |
|--|----------------------|
| <b>Ingresos de Operación :</b>           | <b>132812,201.18</b> |
| Intereses de préstamos                   | 106207,169.60        |
| Comisiones y otros ingresos de préstamos | 6831,019.48          |
| Intereses de inversiones                 | 10040,158.06         |
| Utilidad en venta títulos valores        | 272,563.66           |
| Intereses sobre depósitos en BCR         | 128,900.51           |
| Operaciones en moneda extranjera         | 2085,608.65          |
| Otros servicios y contingencias          | 7246,781.22          |
| <b>Menos</b>                             |                      |
| <b>Costos de Operación :</b>             | <b>36827,013.88</b>  |
| Intereses y otros costos de depósitos    | 24465,167.23         |
| Intereses sobre préstamos                | 3222,902.79          |
| Intereses sobre emisión de obligaciones  | 4624,237.86          |
| Pérdida por venta de títulos valores     | 63,307.57            |
| Operaciones en moneda extranjera         | 175,425.87           |
| Otros servicios y contingencias          | 4275,972.56          |
| Reserva de saneamiento                   | 30047,700.60         |
| <b>Utilidad antes de gastos</b>          | <b>65937,486.70</b>  |
| <b>Gastos de operación :</b>             | <b>52158,756.58</b>  |
| De funcionarios y empleados              | 20088,110.60         |
| Generales                                | 28110,589.46         |
| Depreciaciones y amortizaciones          | 3960,056.52          |
| <b>Utilidad de operación</b>             | <b>13778,730.12</b>  |
| <b>Otros ingresos y gastos :</b>         | <b>5992,933.62</b>   |
| Otros ingresos                           | 7835,034.23          |
| Otros gastos                             | (1842,100.61)        |
| <b>Utilidad antes de impuesto</b>        | <b>19771,663.74</b>  |
| Impuestos sobre la Renta                 | (6426,721.19)        |
| <b>Utilidad Neta</b>                     | <b>13344,942.55</b>  |

  
 Raúl Luis Fernando González Paz  
**Presidente**

  
 Gerardo Armando Ruiz Munguía  
**Vicepresidente-Senior**

  
 Jose Roberto Ramirez Velasco  
**Contador General**

