

Atlántida Vida, S.A., Seguros de Personas

Balance General al 31 de Julio de 2021

Valores expresados en dólares de los Estados Unidos de América

ACTIVOS

ACTIVOS DEL GIRO

Caja y Bancos	3,280,637.39	
Inversiones Financieras	12,268,372.54	
Primas por Cobrar	27,773.22	
Deudores por Seguros y Fianzas	12,214,997.50	
Total Activos del Giro		27,791,780.65

OTROS ACTIVOS

Diversos	757,183.57	
Total Otros Activos		757,183.57

ACTIVO FIJO

Bienes Inmuebles, Muebles y Otros	53,869.95	
Total Activos Fijos		53,869.95
TOTAL DE ACTIVOS		28,602,834.17

PASIVOS

PASIVOS DEL GIRO

Obligaciones con Asegurados	31.94	
Obligaciones Financieras	578,614.43	
Sociedades Acreedoras de Seguros y Fianzas	2,734,854.82	
Obligaciones con Intermediarios y Agentes	59,503.03	
Total Pasivos del Giro		3,373,004.22

OTROS PASIVOS

Cuentas por pagar	742,865.91	
Provisiones	21,999.52	
Total Otros Pasivos		764,865.43

RESERVAS TÉCNICAS

Reservas de Riesgo en Curso	354,264.42	
Total Reservas Técnicas		354,264.42

RESERVAS POR SINIESTROS

Reportados	11,165,014.56	
No Reportados	472,246.07	
Total Reservas por Siniestros		11,637,260.63
TOTAL DE PASIVOS		16,129,394.70

PATRIMONIO


Capital Social Pagado	11,015,000.00	
Reservas de Capital, Patrimonio Restringido y Resultados Acumulados	1,458,439.47	
TOTAL DEL PATRIMONIO		12,473,439.47

TOTAL DE PASIVOS Y PATRIMONIO

28,602,834.17



Carlos Marcelo Olano
Gerente General



Julio Cesar Alvarenga
Contador General

Atlántida Vida, S.A., Seguros de Personas
Estado de Resultados del 1 de Enero al 31 de Julio de 2021
Valores expresados en dólares de los Estados Unidos de América

INGRESOS POR OPERACIONES DE SEGUROS

PRIMAS NETAS DE DEVOLUCIONES Y CANCELACIONES	16,520,364.72
INGRESO POR DECREMENTO DE RESERVAS TÉCNICAS	7,328,753.33
SINIESTROS Y GASTOS RECUPERADOS POR REASEGUROS Y REAFIANZAMIENTOS CEDIDOS	1,256,778.68
REEMBOLSOS DE GASTOS POR CESIONES	171,091.23
INGRESOS FINANCIEROS Y DE INVERSIONES	345,124.38

TOTAL INGRESOS POR OPERACIONES DE SEGUROS 25,622,112.34

COSTOS DE OPERACIONES

SINIESTROS	6,035,336.90
PRIMAS CEDIDAS POR REASEGUROS Y REAFIANZAMIENTOS	794,977.14
GASTO POR INCREMENTO DE RESERVAS TÉCNICAS	15,395,297.63
GASTOS DE ADQUISICIÓN Y CONSERVACIÓN	1,215,435.31

TOTAL COSTOS DE OPERACIONES 23,441,046.98

RESERVAS DE SANEAMIENTO 9,594.15

UTILIDAD (PÉRDIDA) ANTES DE GASTOS 2,171,471.21

GASTOS DE OPERACIÓN

GASTOS FINANCIEROS Y DE INVERSIÓN	37,342.40
GASTOS DE ADMINISTRACIÓN	779,764.08

TOTAL GASTOS DE OPERACIÓN 817,106.48


UTILIDAD (PERDIDA) DE OPERACIÓN 1,354,364.73

OTROS INGRESOS Y GASTOS -NETO 11,853.58


UTILIDAD ANTES DE IMPUESTOS 1,366,218.31

IMPUESTO SOBRE LA RENTA 304,189.52

UTILIDAD DEL EJERCICIO 1,062,028.79


Carlos Marcelo Olano
Gerente General




Julio Cesar Alvarenga
Contador General