

**Atlántida Vida, S.A., Seguros de Personas**  
**Balance General al 30 de Junio de 2021**  
**Valores expresados en dólares de los Estados Unidos de América**

**ACTIVOS**

**ACTIVOS DEL GIRO**

Caja y Bancos	5,871,048.83	
Inversiones Financieras	9,908,257.01	
Primas por Cobrar	118,717.22	
Deudores por Seguros y Fianzas	9,100,478.12	
<b>Total Activos del Giro</b>		<b>24,998,501.18</b>

**OTROS ACTIVOS**

Diversos	697,323.38	
<b>Total Otros Activos</b>		<b>697,323.38</b>

**ACTIVO FIJO**

Bienes Inmuebles, Muebles y Otros	55,850.30	
<b>Total Activos Fijos</b>		<b>55,850.30</b>
<b>TOTAL DE ACTIVOS</b>		<b>25,751,674.86</b>

**PASIVOS**

**PASIVOS DEL GIRO**

Obligaciones con Asegurados	8.88	
Obligaciones Financieras	589,960.41	
Sociedades Acreedoras de Seguros y Fianzas	434,796.07	
Obligaciones con Intermediarios y Agentes	48,921.50	
<b>Total Pasivos del Giro</b>		<b>1,073,686.86</b>

**OTROS PASIVOS**

Cuentas por pagar	750,599.53	
Provisiones	18,893.76	
<b>Total Otros Pasivos</b>		<b>769,493.29</b>

**RESERVAS TÉCNICAS**

Reservas de Riesgo en Curso	347,290.07	
<b>Total Reservas Técnicas</b>		<b>347,290.07</b>

**RESERVAS POR SINIESTROS**

Reportados	10,775,344.53	
No Reportados	409,246.07	
<b>Total Reservas por Siniestros</b>		<b>11,184,590.60</b>

**TOTAL DE PASIVOS**

**13,375,060.82**

**PATRIMONIO**

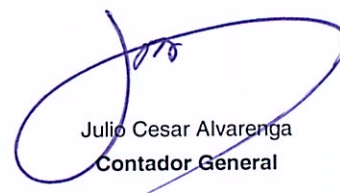
Capital Social Pagado	11,015,000.00	
Reservas de Capital, Patrimonio Restringido y Resultados Acumulados	1,361,614.04	
<b>TOTAL DEL PATRIMONIO</b>		<b>12,376,614.04</b>

**TOTAL DE PASIVOS Y PATRIMONIO**

**25,751,674.86**




Carlos Marcelo Olano  
Gerente General

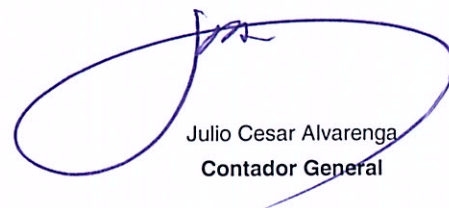
Julio Cesar Alvarenga  
Contador General

**Atlántida Vida, S.A., Seguros de Personas**  
**Estado de Resultados del 1 de Enero al 30 de Junio de 2021**  
**Valores expresados en dólares de los Estados Unidos de América**

<b>INGRESOS POR OPERACIONES DE SEGUROS</b>	
PRIMAS NETAS DE DEVOLUCIONES Y CANCELACIONES	13,243,371.61
INGRESO POR DECREMENTO DE RESERVAS TÉCNICAS	4,788,972.20
SINIESTROS Y GASTOS RECUPERADOS POR REASEGUROS Y REAFIANZAMIENTOS CEDIDOS	992,928.23
REEMBOLSOS DE GASTOS POR CESIONES	141,292.32
INGRESOS FINANCIEROS Y DE INVERSIONES	274,516.90
<b>TOTAL INGRESOS POR OPERACIONES DE SEGUROS</b>	<b>19,441,081.26</b>
<b>COSTOS DE OPERACIONES</b>	
SINIESTROS	3,452,948.19
PRIMAS CEDIDAS POR REASEGUROS Y REAFIANZAMIENTOS	642,898.14
GASTO POR INCREMENTO DE RESERVAS TÉCNICAS	12,395,872.12
GASTOS DE ADQUISICIÓN Y CONSERVACIÓN	1,018,615.20
<b>TOTAL COSTOS DE OPERACIONES</b>	<b>17,510,333.65</b>
<b>RESERVAS DE SANEAMIENTO</b>	<b>8,100.76</b>
<b>UTILIDAD (PÉRDIDA) ANTES DE GASTOS</b>	<b>1,922,646.85</b>
<b>GASTOS DE OPERACIÓN</b>	
GASTOS FINANCIEROS Y DE INVERSIÓN	32,922.41
GASTOS DE ADMINISTRACIÓN	661,956.66
<b>TOTAL GASTOS DE OPERACIÓN</b>	<b>694,879.07</b>
<b>UTILIDAD (PERDIDA) DE OPERACIÓN</b>	<b>1,227,767.78</b>
<b>OTROS INGRESOS Y GASTOS -NETO</b>	<b>13,368.86</b>
<b>UTILIDAD ANTES DE IMPUESTOS</b>	<b>1,241,136.64</b>
<b>IMPUESTO SOBRE LA RENTA</b>	<b>275,933.28</b>
<b>UTILIDAD DEL EJERCICIO</b>	<b>965,203.36</b>



Carlos Marcelo Olano  
Gerente General

Julio Cesar Alvarenga  
Contador General