



| INVERSIONES FINANCIERAS GRUPO IMPERIA CUSCATLAN, S.A. | | |
|--|------------------|------------------|
| Balance General al 31 de Mayo de 2021 y 2020 | | |
| (Expresado en Miles de US\$) | | |
| | 2021 | 2020 |
| Caja y bancos | 1,112.7 | 1,011.2 |
| Inversiones accionarias | 371,868.4 | 148,936.9 |
| Cuentas por cobrar | 12.5 | 11.7 |
| Diversos | 21.0 | 75.0 |
| TOTAL ACTIVO | 373,014.6 | 150,034.8 |
| Otros pasivos | 375.3 | 78.8 |
| TOTAL PASIVO | 375.3 | 78.8 |
| Capital social pagado | 211,077.6 | 98,000.0 |
| Utilidades y reservas acumuladas | 146,634.6 | 41,891.3 |
| Utilidad del presente ejercicio | 14,927.1 | 10,064.7 |
| TOTAL PATRIMONIO | 372,639.3 | 149,956.0 |
| TOTAL PASIVO Y PATRIMONIO | 373,014.6 | 150,034.8 |

Firmados por:


 José Eduardo Montenegro Palomo
 Representante Legal

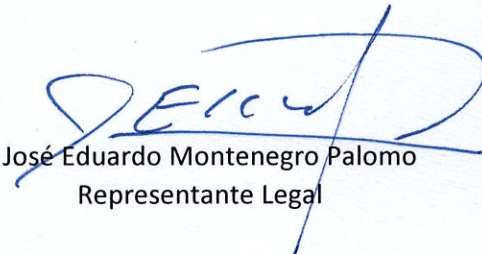



 Gerardo Emilio Kuri Nosthas
 Director de Finanzas



 Ricardo Ernesto Mejía Reinoza
 Contador


| INVERSIONES FINANCIERAS GRUPO IMPERIA CUSCATLAN, S.A. | | |
|---|-----------------|-----------------|
| Estado de Resultados del 1 de Enero al 31 de Mayo de 2021 y 2020 | | |
| (Expresado en Miles de US\$) | | |
| | 2021 | 2020 |
| Intereses sobre depósitos | 0.2 | 8.9 |
| Costos de operación | 2.2 | 2.2 |
| (Pérdida) Utilidad Bruta | (2.0) | 6.7 |
| Gastos generales | 151.0 | 58.5 |
| Pérdida de Operación | (153.0) | (51.8) |
| Otros ingresos | 15,964.1 | 10,698.6 |
| Otros egresos | 0.0 | (484.1) |
| Utilidad antes de Impuesto | 15,811.1 | 10,162.7 |
| Impuesto sobre la renta | (884.0) | (98.0) |
| Utilidad Neta | 14,927.1 | 10,064.7 |

Firmados por:


 José Eduardo Montenegro Palomo
 Representante Legal




 Gerardo Emilio Kuri Nosthas
 Director de Finanzas


 Ricardo Ernesto Mejía Reinoza
 Contador