



SARAM, S.A. DE C.V.
BALANCE COMPARATIVO
NIT 0614-291064-002-6
(Expresado en Dolares Americanos)

	ABRIL 2021	ABRIL 2020	DIFERENCIA
ACTIVO			
ACTIVO CORRIENTE			
1101 Efectivo y Equivalentes al Efectivo	\$21,254,035.89	\$18,279,846.48	(\$2,974,189.41)
1102 Inversiones Financieras a Corto Plazo	\$10,419,663.42	\$7,703,991.88	(\$2,715,671.54)
1103 Deudores Comerciales	\$2,368,176.00	\$1,148,946.29	(\$1,219,229.71)
1104 Inventarios	\$568.39	\$396,034.67	\$395,466.28
1105 Pagos Anticipados	\$1,963,343.49	\$1,650,237.48	(\$313,106.01)
ACTIVO NO CORRIENTE			
1201 Propiedad, Planta y Equipo	\$5,620,216.87	\$4,066,868.43	(\$1,553,348.44)
1202 Depreciación Acumulada	\$467,358.67	\$441,905.01	(\$25,453.66)
1203 Activos Intangibles	\$10,834,372.47	\$10,575,854.60	(\$258,517.87)
1208 Construcciones en proceso	\$17,093,656.82	\$16,488,611.24	(\$605,045.58)
	(\$7,216,044.56)	(\$6,506,607.20)	\$709,437.36
	\$14,622.48	\$9,725.44	(\$4,897.04)
	\$942,137.73	\$584,125.12	(\$358,012.61)
TOTAL ACTIVO	\$21,254,035.89	\$18,279,846.48	(\$2,974,189.41)
PASIVO			
PASIVO CORRIENTE			
2101 Deudas Financieras a Corto Plazo	\$14,319,030.52	\$11,490,213.19	(\$2,828,817.33)
2102 Deudas Comerciales y otras Cuentas por Pagar a Corto Plazo	\$8,724,315.11	\$6,120,497.78	(\$2,603,817.33)
2104 Beneficios a empleados a corto plazo	\$7,078,662.74	\$4,714,261.28	\$2,364,401.46
2105 Impuestos por Pagar	\$1,501,041.38	\$1,203,263.76	\$297,777.62
2106 Dividendos por Pagar	\$92,628.57	\$90,578.47	\$2,050.10
2110 Otros pasivos diferidos	\$51,799.09	\$105,866.04	(\$54,066.95)
PASIVO NO CORRIENTE			
2201 Deudas Financieras a Largo Plazo	\$183.33	\$183.33	0.0
2204 Provisiones y Otros Pasivos a Largo Plazo	0.0	\$6,344.90	(\$6,344.90)
	\$5,594,715.41	\$5,369,715.41	(\$225,000.00)
	\$5,420,000.00	\$5,195,000.00	\$225,000.00
	\$174,715.41	\$174,715.41	0.0
PATRIMONIO			
PATRIMONIO			
3101 Capital Social	\$6,935,005.37	\$6,789,633.29	(\$145,372.08)
3104 Reservas	\$6,935,005.37	\$6,789,633.29	(\$145,372.08)
3105 Resultados Acumulados	\$3,150,000.00	\$3,150,000.00	0.0
3106 Resultados del Ejercicio	\$630,000.00	\$630,000.00	0.0
3108 Ajuste y Efecto por Valuacion	\$2,229,494.61	\$2,130,510.38	\$98,984.23
	\$609,502.84	\$563,114.99	\$46,387.85
	\$316,007.92	\$316,007.92	0.0
TOTAL PASIVO Y PATRIMONIO	\$21,254,035.89	\$18,279,846.48	(\$2,974,189.41)


 Ing. Jose Roberto Duarte Schiageter
 Apoderado Judicial y Administrativo

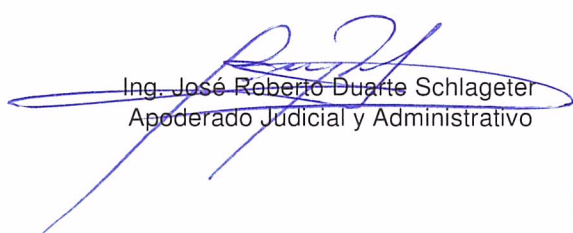

 Lic. Daisy Yanira Pérez de Sandoval
 Contador General




SARAM, S.A. DE C.V.
Empresa Salvadoreña
ESTADO DE RESULTADO INTEGRAL

Por Los Ejercicios Finalizados al 30 de Abril 2021 Y Diciembre de 2020 (Expresado en Dolares de Los Estados Unidos de America)

	2021	2020
INGRESOS		
Ventas	13,194,370.44	32,705,964.15
Costo de Venta	10,981,736.42	26,428,360.57
Utilidad bruta	<u>2,212,634.02</u>	<u>6,277,603.58</u>
GASTOS DE OPERACION		
Administracion	78,965.30	225,601.06
Gerencia Financiera	84,263.19	273,398.85
Auditoria Interna	24,567.49	77,773.67
Gerencia Ventas y Mercadeo	551,567.17	1,536,420.91
Division Avicola	67,776.45	218,971.83
Direccion	305,261.45	1,318,076.93
Cadena de Suministros	267,219.72	664,056.33
	<u>1,379,620.77</u>	<u>4,314,299.58</u>
Utilidad de operación	833,013.25	1,963,304.00
GASTOS NO OPERACIONALES		
Financieros	222,079.77	636,846.94
Otros Gastos no operacionales	1,430.64	84,469.45
Utilidad antes de impuesto sobre la renta y reserva	<u>609,502.84</u>	<u>1,241,987.61</u>
RESERVA LEGAL	-	-
Utilidad neta	<u>609,502.84</u>	<u>1,241,987.61</u>
IMPUESTO SOBRE LA RENTA	-	431,896.70
CESC Grandes Contribuyentes		47,342.16
Utilidad Distribuible	<u><u>609,502.84</u></u>	<u><u>762,748.75</u></u>


Ing. José Roberto Duarte Schlageter
Apoderado Judicial y Administrativo


Lic. Daisy Yanira Pérez de Sandoval
Contador General

SARAM, S.A. DE C.V.