

Atlántida Vida, S.A., Seguros de Personas
Balance General al 30 de Abril de 2021
Valores expresados en dólares de los Estados Unidos de América

ACTIVOS

ACTIVOS DEL GIRO

Caja y Bancos	1,667,503.58	
Inversiones Financieras	7,034,006.94	
Primas por Cobrar	69,265.26	
Deudores por Seguros y Fianzas	8,345,955.96	
Total Activos del Giro		17,116,731.74

OTROS ACTIVOS

Diversos	643,100.54	
Total Otros Activos		643,100.54

ACTIVO FIJO

Bienes Inmuebles, Muebles y Otros	45,763.54	
Total Activos Fijos		45,763.54

TOTAL DE ACTIVOS

17,805,595.82

PASIVOS

PASIVOS DEL GIRO

Obligaciones con Asegurados	8.28	
Obligaciones Financieras	612,562.17	
Sociedades Acreedoras de Seguros y Fianzas	854,026.02	
Obligaciones con Intermediarios y Agentes	44,666.10	
Total Pasivos del Giro		1,511,262.57

OTROS PASIVOS

Cuentas por pagar	733,332.64	
Provisiones	15,265.57	
Total Otros Pasivos		748,598.21

RESERVAS TÉCNICAS

Reservas de Riesgo en Curso	325,344.05	
Total Reservas Técnicas		325,344.05

RESERVAS POR SINIESTROS

Reportados	7,795,076.87	
No Reportados	289,246.07	
Total Reservas por Siniestros		8,084,322.94

TOTAL DE PASIVOS

10,669,527.77

PATRIMONIO


Capital Social Pagado	6,015,000.00	
Reservas de Capital, Patrimonio Restringido y Resultados Acumulados	1,121,068.05	
TOTAL DEL PATRIMONIO		7,136,068.05

TOTAL DE PASIVOS Y PATRIMONIO

17,805,595.82




Carlos Marcelo Olano
Gerente General

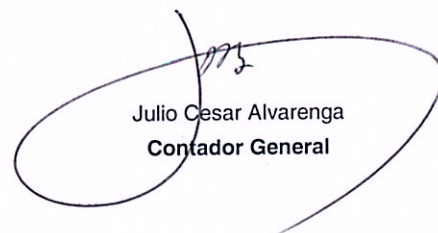
Julio Cesar Alvarenga
Contador General

Atlántida Vida, S.A., Seguros de Personas
Estado de Resultados del 1 de Enero al 30 de Abril de 2021
Valores expresados en dólares de los Estados Unidos de América

INGRESOS POR OPERACIONES DE SEGUROS	
PRIMAS NETAS DE DEVOLUCIONES Y CANCELACIONES	8,629,854.47
INGRESO POR DECREMENTO DE RESERVAS TÉCNICAS	4,290,644.55
SINIESTROS Y GASTOS RECUPERADOS POR REASEGUROS Y REAFIANZAMIENTOS CEDIDOS	480,159.76
REEMBOLSOS DE GASTOS POR CESIONES	86,630.48
INGRESOS FINANCIEROS Y DE INVERSIONES	157,306.61
TOTAL INGRESOS POR OPERACIONES DE SEGUROS	13,644,595.87
COSTOS DE OPERACIONES	
SINIESTROS	2,396,694.55
PRIMAS CEDIDAS POR REASEGUROS Y REAFIANZAMIENTOS	415,299.88
GASTO POR INCREMENTO DE RESERVAS TÉCNICAS	8,775,330.79
GASTOS DE ADQUISICIÓN Y CONSERVACIÓN	658,558.67
TOTAL COSTOS DE OPERACIONES	12,245,883.89
RESERVAS DE SANEAMIENTO	5,881.85
UTILIDAD (PÉRDIDA) ANTES DE GASTOS	1,392,830.13
GASTOS DE OPERACIÓN	
GASTOS FINANCIEROS Y DE INVERSIÓN	22,780.38
GASTOS DE ADMINISTRACIÓN	429,154.34
TOTAL GASTOS DE OPERACIÓN	451,934.72
UTILIDAD (PERDIDA) DE OPERACIÓN	940,895.41
OTROS INGRESOS Y GASTOS -NETO	4,583.72
UTILIDAD ANTES DE IMPUESTOS	945,479.13
IMPUESTO SOBRE LA RENTA	220,821.76
UTILIDAD DEL EJERCICIO	724,657.37



Carlos Marcelo Olano
Gerente General

Julio Cesar Alvarenga
Contador General