


**BANCO DE AMERICA CENTRAL, S.A.**  
**Balance General**  
**Al 31 de marzo de 2021**  
**(Expresado en dólares de los Estados Unidos de América US\$)**

<b>ACTIVO</b>	<b>PASIVO</b>
<b>Activos de intermediación :</b>	
Fondos disponibles	532.408.625,51
Inversiones financieras	372.518.329,56
Préstamos (neto)	1.952.532.327,70
<b>Total activos de intermediación</b>	<b>2.857.459.282,77</b>
<b>Otros activos</b>	
Bienes recibidos en pago o adjudicados(neto)	1.922.413,56
Existencias	373.285,99
Gastos pagados por anticipados y cargos diferidos	10.552.438,34
Cuentas por cobrar	12.361.281,84
<b>Total otros activos</b>	<b>25.209.419,73</b>
<b>Activo fijo</b>	
No depreciables	3.327.819,41
Depreciables(neto)	21.705.952,63
Amortizables	4.084.826,40
<b>Total activo fijo</b>	<b>29.118.598,44</b>
<b>Total Activo</b>	<b>2.911.787.300,94</b>
<b>CONTINGENCIAS DEBITO</b>	
Cartas de crédito	32.646.450,07
Contingencias por avales y fianzas	64.325.494,78
<b>Total contingencias al débito</b>	<b>96.971.944,85</b>
<b>Total Activo y Contingencias</b>	<b>3.008.759.245,79</b>
<b>Pasivos de intermediación:</b>	
Depósitos	2.270.220.291,29
Préstamos	156.944.832,57
Obligaciones a la vista	16.455.787,71
Titulos de emisión propia	136.095.178,09
<b>Total pasivos de intermediación</b>	<b>2.579.716.089,66</b>
<b>Otros pasivos</b>	
Cuentas por pagar	33.910.665,08
Retenciones	1.488.076,23
Provisiones	8.586.653,79
Créditos diferidos	5.938.231,18
<b>Total otros pasivos</b>	<b>49.923.626,28</b>
<b>TOTAL PASIVO</b>	<b>2.629.639.715,94</b>
<b>PATRIMONIO</b>	
Capital social pagado	161.000.436,00
Reservas de capital	40.250.109,00
Resultados ejercicios anteriores	43.380.126,24
Utilidades del presente ejercicio	8.249.153,66
Utilidades no distribuibles	27.863.742,26
Provisiones Riesgo Pais	904.042,64
<b>Total Capital</b>	<b>281.647.609,80</b>
<b>Total Pasivos y Capital</b>	<b>2.911.287.325,74</b>
<b>CONTINGENCIAS CREDITO</b>	
Obligaciones por cartas de crédito	30.497.139,87
Contingencias por avales y fianzas	66.974.780,18
<b>Total contingencias al crédito</b>	<b>97.471.920,05</b>
<b>Total Pasivo, Capital y Contingencias</b>	<b>3.008.759.245,79</b>

  
Raúl Luis Fernando González Paz  
**Presidente**


  
Jose Roberto Ramirez Velasco  
**Contador General**


  
Gerardo Armando Ruiz Munguia  
**Vicepresidente-Senior**



**BANCO DE AMERICA CENTRAL, S.A.**  
**Estado de Resultados**  
**Del 1 de enero al 31 de marzo de 2021**  
**(Expresado en dólares de los Estados Unidos de América US\$)**

<b>Ingresos de Operación :</b>	<b>57.005.239,81</b>
Intereses de préstamos	45.497.048,35
Comisiones y otros ingresos de préstamos	2.761.187,86
Intereses de inversiones	4.634.797,08
Utilidad en venta títulos valores	6.764,43
Intereses sobre depósitos en BCR	122.184,18
Operaciones en moneda extranjera	899.864,82
Otros servicios y contingencias	3.083.393,09
<b>Menos</b>	
<b>Costos de Operación :</b>	<b>15.941.671,64</b>
Intereses y otros costos de depósitos	10.574.966,29
Intereses sobre préstamos	1.465.228,84
Intereses sobre emisión de obligaciones	1.964.969,80
Pérdida por venta de títulos valores	5.881,65
Operaciones en moneda extranjera	91.117,94
Otros servicios y contingencias	1.839.507,12
Reserva de saneamiento	11.323.433,78
<b>Utilidad antes de gastos</b>	<b>29.740.134,39</b>
<b>Gastos de operación :</b>	<b>21.403.990,31</b>
De funcionarios y empleados	8.633.231,71
Generales	11.076.475,09
Depreciaciones y amortizaciones	1.694.283,51
<b>Utilidad de operación</b>	<b>8.336.144,08</b>
<b>Otros ingresos y gastos :</b>	<b>2.769.889,46</b>
Otros ingresos	3.821.622,10
Otros gastos	(1.051.732,64)
<b>Utilidad antes de impuesto</b>	<b>11.106.033,54</b>
Impuestos sobre la Renta	(2.856.879,88)
<b>Utilidad Neta</b>	<b>8.249.153,66</b>

  
 Raúl Luis Fernando González Paz  
**Presidente**

  
 Gerardo Armando Ruiz Munguía  
**Vicepresidente-Senior**

  
 Jose Roberto Ramirez Velasco  
**Contador General**

