

Atlántida Vida, S.A., Seguros de Personas
Balance General al 31 de Marzo de 2021
Valores expresados en dólares de los Estados Unidos de América

ACTIVOS

ACTIVOS DEL GIRO

Caja y Bancos	2,333,119.59	
Inversiones Financieras	6,568,528.85	
Primas por Cobrar	23,868.06	
Deudores por Seguros y Fianzas	5,525,124.92	
Total Activos del Giro		14,450,641.42

OTROS ACTIVOS

Diversos	583,522.57	
Total Otros Activos		583,522.57

ACTIVO FIJO

Bienes Inmuebles, Muebles y Otros	43,894.16	
Total Activos Fijos		43,894.16
TOTAL DE ACTIVOS		15,078,058.15

PASIVOS

PASIVOS DEL GIRO

Obligaciones Financieras	623,818.20	
Sociedades Acreedoras de Seguros y Fianzas	269,418.69	
Obligaciones con Intermediarios y Agentes	44,605.60	
Total Pasivos del Giro		937,842.49

OTROS PASIVOS

Cuentas por pagar	692,138.49	
Provisiones	12,159.81	
Total Otros Pasivos		704,298.30

RESERVAS TÉCNICAS

Reservas de Riesgo en Curso	309,187.01	
Total Reservas Técnicas		309,187.01

RESERVAS POR SINIESTROS

Reportados	5,993,673.34	
No Reportados	232,246.07	
Total Reservas por Siniestros		6,225,919.41
TOTAL DE PASIVOS		8,177,247.21

PATRIMONIO

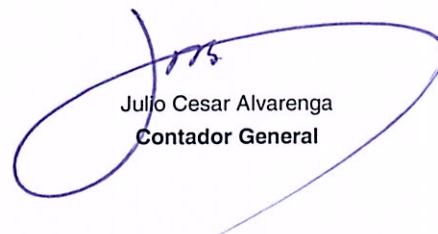
Capital Social Pagado	6,015,000.00	
Reservas de Capital, Patrimonio Restringido y Resultados Acumulados	885,810.94	
TOTAL DEL PATRIMONIO		6,900,810.94

TOTAL DE PASIVOS Y PATRIMONIO

15,078,058.15




Carlos Marcelo Olano
Gerente General

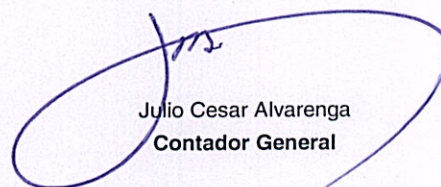
Julio Cesar Alvarenga
Contador General

Atlántida Vida, S.A., Seguros de Personas
Estado de Resultados del 1 de Enero al 31 de Marzo de 2021
Valores expresados en dólares de los Estados Unidos de América

INGRESOS POR OPERACIONES DE SEGUROS	
PRIMAS NETAS DE DEVOLUCIONES Y CANCELACIONES	5,489,661.74
INGRESO POR DECREMENTO DE RESERVAS TÉCNICAS	2,926,917.88
SINIESTROS Y GASTOS RECUPERADOS POR REASEGUROS Y REAFIANZAMIENTOS CEDIDOS	349,452.33
REEMBOLSOS DE GASTOS POR CESIONES	57,947.64
INGRESOS FINANCIEROS Y DE INVERSIONES	115,663.91
TOTAL INGRESOS POR OPERACIONES DE SEGUROS	8,939,643.50
COSTOS DE OPERACIONES	
SINIESTROS	1,712,814.79
PRIMAS CEDIDAS POR REASEGUROS Y REAFIANZAMIENTOS	267,027.83
GASTO POR INCREMENTO DE RESERVAS TÉCNICAS	5,537,043.55
GASTOS DE ADQUISICIÓN Y CONSERVACIÓN	436,572.05
TOTAL COSTOS DE OPERACIONES	7,953,458.22
RESERVAS DE SANEAMIENTO	5,732.39
UTILIDAD (PÉRDIDA) ANTES DE GASTOS	980,452.89
GASTOS DE OPERACIÓN	
GASTOS FINANCIEROS Y DE INVERSIÓN	16,019.03
GASTOS DE ADMINISTRACIÓN	325,700.30
TOTAL GASTOS DE OPERACIÓN	341,719.33
UTILIDAD (PERDIDA) DE OPERACIÓN	638,733.56
OTROS INGRESOS Y GASTOS -NETO	4,669.97
UTILIDAD ANTES DE IMPUESTOS	643,403.53
IMPUESTO SOBRE LA RENTA	154,003.27
UTILIDAD DEL EJERCICIO	489,400.26



Carlos Marcelo Olano
Gerente General

Julio Cesar Alvarenga
Contador General