



SARAM, S.A. DE C.V.
BALANCE COMPARATIVO
NIT 0614-291064-002-6
(Expresado en Dolares Americanos)

	Febrero 2021	Febrero 2020	DIFERENCIA
ACTIVO			
ACTIVO CORRIENTE			
1101 Efectivo y Equivalentes al Efectivo	\$19,995,852.42	\$18,009,668.80	(\$1,986,183.62)
1102 Inversiones Financieras a Corto Plazo	\$9,349,505.35	\$7,298,175.92	(\$2,051,329.43)
1103 Deudores Comerciales	\$1,616,694.46	\$914,183.79	(\$702,510.67)
1104 Inventarios	\$314,294.49	\$396,034.67	\$81,740.18
1105 Pagos Anticipados	\$2,376,331.56	\$1,511,254.64	(\$865,076.92)
ACTIVO NO CORRIENTE	\$4,577,838.16	\$4,161,570.65	(\$416,267.51)
1201 Propiedad, Planta y Equipo	\$464,346.68	\$315,132.17	(\$149,214.51)
1202 Depreciación Acumulada	\$10,646,347.07	\$10,711,492.88	\$65,145.81
1203 Activos Intangibles	\$17,016,230.75	\$16,475,735.97	(\$540,494.78)
1208 Construcciones en proceso	(\$7,095,405.95)	(\$6,346,340.71)	\$749,065.24
	\$15,877.22	\$12,116.20	(\$3,761.02)
	\$709,645.05	\$569,981.42	(\$139,663.63)
TOTAL ACTIVO	\$19,995,852.42	\$18,009,668.80	(\$1,986,183.62)
PASIVO			
PASIVO CORRIENTE			
2101 Deudas Financieras a Corto Plazo	\$13,373,080.73	\$10,906,955.85	(\$2,466,124.88)
2102 Deudas Comerciales y otras Cuentas por Pagar a Corto Plazo	\$7,778,365.32	\$5,632,240.44	(\$2,146,124.88)
2104 Beneficios a empleados a corto plazo	\$5,575,855.41	\$4,160,360.24	\$1,415,495.17
2105 Impuestos por Pagar	\$1,486,995.67	\$1,322,379.87	\$164,615.80
2106 Dividendos por Pagar	\$55,718.78	\$60,179.73	(\$4,460.95)
2110 Otros pasivos diferidos	\$659,612.13	\$82,792.44	\$576,819.69
PASIVO NO CORRIENTE	\$183.26	\$183.26	\$0.07
2201 Deudas Financieras a Largo Plazo	\$6,344.90	\$6,344.90	(\$6,344.90)
2204 Provisiones y Otros Pasivos a Largo Plazo	\$5,594,715.41	\$5,274,715.41	(\$320,000.00)
	\$5,420,000.00	\$5,100,000.00	\$320,000.00
	\$174,715.41	\$174,715.41	0.0
PATRIMONIO			
PATRIMONIO			
3101 Capital Social	\$6,622,771.69	\$7,102,712.95	\$479,941.26
3104 Reservas	\$6,622,771.69	\$7,102,712.95	\$479,941.26
3105 Resultados Acumulados	\$3,150,000.00	\$3,150,000.00	0.0
3106 Resultados del Ejercicio	\$630,000.00	\$630,000.00	0.0
3108 Ajuste y Efecto por Valuacion	\$2,229,494.61	\$2,730,510.38	(\$501,015.77)
	\$297,269.16	\$276,194.65	\$21,074.51
	\$316,007.92	\$316,007.92	0.0
TOTAL PASIVO Y PATRIMONIO	\$19,995,852.42	\$18,009,668.80	(\$1,986,183.62)


Ing. José Roberto Duarte Schlageter
Apoderado Judicial y Administrativo

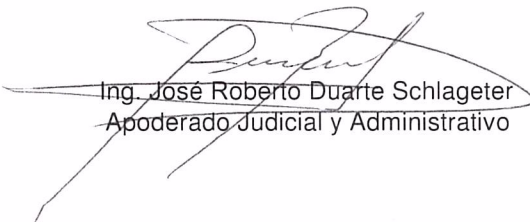

Lic. Daisy Yanira Pérez de Sandoval
Contador General




SARAM, S.A. DE C.V.
Empresa Salvadoreña
ESTADO DE RESULTADO INTEGRAL

Por Los Ejercicios Finalizados al 28 Febrero 2021 Y Diciembre de 2020 (Expresado en Dolares de Los Estados Unidos de America)

	2021	2020
INGRESOS		
Ventas	6,022,002.20	32,705,964.15
Costo de Venta	4,947,562.02	26,428,360.57
Utilidad bruta	<u>1,074,440.18</u>	<u>6,277,603.58</u>
GASTOS DE OPERACION		
Administracion	38,947.38	225,601.06
Gerencia Financiera	42,275.01	273,398.85
Auditoria Interna	12,540.44	77,773.67
Gerencia Ventas y Mercadeo	258,190.63	1,536,420.91
Division Avicola	32,538.50	218,971.83
Direccion	160,849.22	1,318,076.93
Cadena de Suministros	129,887.18	664,056.33
	<u>675,228.36</u>	<u>4,314,299.58</u>
Utilidad de operación	399,211.82	1,963,304.00
GASTOS NO OPERACIONALES		
Financieros	101,902.34	636,846.94
Otros Gastos no operacionales	40.32	84,469.45
Utilidad antes de impuesto sobre la renta y reserva	<u>297,269.16</u>	<u>1,241,987.61</u>
RESERVA LEGAL	-	-
Utilidad neta	<u>297,269.16</u>	<u>1,241,987.61</u>
IMPUESTO SOBRE LA RENTA	-	431,896.70
CESC Grandes Contribuyentes		47,342.16
Utilidad Distribuible	<u><u>297,269.16</u></u>	<u><u>762,748.75</u></u>


Ing. José Roberto Duarte Schlageter
Apoderado Judicial y Administrativo


Lic. Daisy Yanira Pérez de Sandoval
Contador General