

Atlántida Vida, S.A., Seguros de Personas
Balance General al 28 de Febrero de 2021
Valores expresados en dólares de los Estados Unidos de América

ACTIVOS

ACTIVOS DEL GIRO

Caja y Bancos	2,490,357.44	
Inversiones Financieras	6,482,248.15	
Primas por Cobrar	23,862.41	
Deudores por Seguros y Fianzas	3,963,773.07	
Total Activos del Giro		12,960,241.07

OTROS ACTIVOS

Diversos	529,899.61	
Total Otros Activos		529,899.61

ACTIVO FIJO

Bienes Inmuebles, Muebles y Otros	45,254.25	
Total Activos Fijos		45,254.25

TOTAL DE ACTIVOS

13,535,394.93

PASIVOS

PASIVOS DEL GIRO

Obligaciones con Asegurados	51.26	
Obligaciones Financieras	634,880.27	
Sociedades Acreedoras de Seguros y Fianzas	151,113.85	
Obligaciones con Intermediarios y Agentes	48,215.86	
Total Pasivos del Giro		834,261.24

OTROS PASIVOS

Cuentas por pagar	670,215.16	
Provisiones	9,054.05	
Total Otros Pasivos		679,269.21

RESERVAS TÉCNICAS

Reservas de Riesgo en Curso	289,313.30	
Total Reservas Técnicas		289,313.30

RESERVAS POR SINIESTROS

Reportados	4,859,748.34	
No Reportados	184,171.07	
Total Reservas por Siniestros		5,043,919.41

TOTAL DE PASIVOS

6,846,763.16

PATRIMONIO

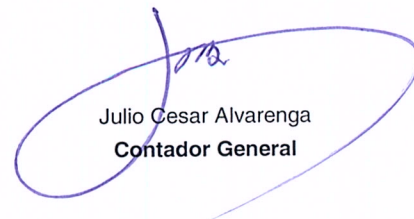
Capital Social Pagado	6,015,000.00	
Reservas de Capital, Patrimonio Restringido y Resultados Acumulados	673,631.77	
TOTAL DEL PATRIMONIO		6,688,631.77

TOTAL DE PASIVOS Y PATRIMONIO

13,535,394.93




Carlos Marcelo Olano
Gerente General

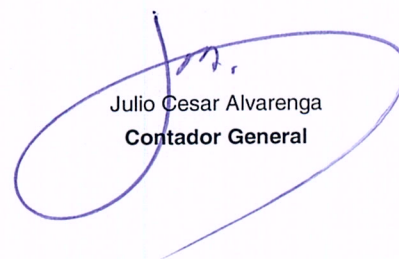
Julio Cesar Alvarenga
Contador General

Atlántida Vida, S.A., Seguros de Personas
Estado de Resultados del 1 de Enero al 28 de Febrero de 2021
Valores expresados en dólares de los Estados Unidos de América

INGRESOS POR OPERACIONES DE SEGUROS	
PRIMAS NETAS DE DEVOLUCIONES Y CANCELACIONES	3,586,242.14
INGRESO POR DECREMENTO DE RESERVAS TÉCNICAS	2,786,082.14
SINIESTROS Y GASTOS RECUPERADOS POR REASEGUROS Y REAFIANZAMIENTOS CEDIDOS	310,475.48
REEMBOLSOS DE GASTOS POR CESIONES	31,288.65
INGRESOS FINANCIEROS Y DE INVERSIONES	72,904.60
TOTAL INGRESOS POR OPERACIONES DE SEGUROS	6,786,993.01
COSTOS DE OPERACIONES	
SINIESTROS	1,605,877.09
PRIMAS CEDIDAS POR REASEGUROS Y REAFIANZAMIENTOS	114,676.50
GASTO POR INCREMENTO DE RESERVAS TÉCNICAS	4,194,334.10
GASTOS DE ADQUISICIÓN Y CONSERVACIÓN	265,369.98
TOTAL COSTOS DE OPERACIONES	6,180,257.67
RESERVAS DE SANEAMIENTO	5,721.13
UTILIDAD (PÉRDIDA) ANTES DE GASTOS	601,014.21
GASTOS DE OPERACIÓN	
GASTOS FINANCIEROS Y DE INVERSIÓN	11,853.49
GASTOS DE ADMINISTRACIÓN	224,866.75
TOTAL GASTOS DE OPERACIÓN	236,720.24
UTILIDAD (PERDIDA) DE OPERACIÓN	364,293.97
OTROS INGRESOS Y GASTOS -NETO	4,347.60
UTILIDAD ANTES DE IMPUESTOS	368,641.57
IMPUESTO SOBRE LA RENTA	91,420.48
UTILIDAD DEL EJERCICIO	277,221.09



Carlos Marcelo Olano
Gerente General

Julio Cesar Alvarenga
Contador General