


SARAM, S.A. DE C.V.
BALANCE COMPARATIVO
NIT 0614-291064-002-6
(Expresado en Dolares Americanos)

	ENERO 2021	ENERO 2020	DIFERENCIA
ACTIVO			
ACTIVO CORRIENTE	\$20,573,887.05	\$17,801,141.04	(\$2,772,746.01)
1101 Efectivo y Equivalentes al Efectivo	\$9,912,522.31	\$7,032,086.04	(\$2,880,436.27)
1102 Inversiones Financieras a Corto Plazo	\$2,181,152.27	\$685,838.86	(\$1,295,313.41)
1103 Deudores Comerciales	\$321,106.17	\$396,034.67	\$74,928.50
1104 Inventarios	\$2,317,870.20	\$1,436,205.07	(\$881,665.13)
1105 Pagos Anticipados	\$4,724,114.61	\$4,909,625.06	(\$714,489.55)
ACTIVO NO CORRIENTE	\$388,279.06	\$304,382.38	(\$83,896.68)
1201 Propiedad, Planta y Equipo	\$10,661,364.74	\$10,769,055.00	\$107,690.26
1202 Depreciación Acumulada	\$17,027,545.88	\$16,473,026.07	(\$554,519.81)
1203 Activos Intangibles	(\$7,037,678.02)	(\$6,264,024.85)	\$773,653.17
1207 Depósitos en Garantía	\$16,504.60	\$13,255.90	(\$3,248.70)
1208 Construcciones en proceso	\$654,992.28	\$546,797.86	(\$108,194.40)
TOTAL ACTIVO	\$20,573,887.05	\$17,801,141.04	(\$2,772,746.01)
PASIVO			
PASIVO CORRIENTE	\$13,378,483.80	\$10,804,163.73	(\$2,574,320.07)
2101 Deudas Financieras a Corto Plazo	\$8,158,768.39	\$5,549,636.23	(\$2,609,132.16)
2102 Deudas Comerciales y otras Cuentas por Pagar a Corto Plazo	\$5,966,083.96	\$3,917,560.06	\$2,048,523.90
2104 Beneficios a empleados a corto plazo	\$1,551,629.52	\$1,304,182.26	\$247,447.26
2105 impuestos por Pagar	\$46,124.58	\$45,786.01	\$337.57
2106 Dividendos por Pagar	\$594,743.00	\$275,578.84	\$319,166.16
2110 Otros pasivos diferidos	\$183.33	\$183.26	\$0.07
PASIVO NO CORRIENTE	0.0	\$6,344.90	(\$6,344.90)
2201 Deudas Financieras a Largo Plazo	\$5,219,715.41	\$5,254,527.50	\$34,812.09
2204 Provisiones y Otros Pasivos a Largo Plazo	\$5,045,000.00	\$5,079,812.09	(\$34,812.09)
	\$174,715.41	\$174,715.41	0.0
PATRIMONIO	\$7,195,403.25	\$6,996,977.31	(\$198,425.94)
PATRIMONIO	\$7,195,403.25	\$6,996,977.31	(\$198,425.94)
3101 Capital Social	\$3,150,000.00	\$3,150,000.00	0.0
3104 Reservas	\$630,000.00	\$630,000.00	0.0
3105 Resultados Acumulados	\$2,885,744.61	\$2,730,446.67	\$155,297.94
3106 Resultados del Ejercicio	\$213,650.72	\$170,522.72	\$43,128.00
3108 Ajuste y Efecto por Valuacion	\$316,007.92	\$316,007.92	0.0
TOTAL PASIVO Y PATRIMONIO	\$20,573,887.05	\$17,801,141.04	(\$2,772,746.01)


 Lic. José Roberto Duarte Schlager
 Apoderado Judicial y Administrativo



 Lic. Daisy Yanira Pérez de Sandoval
 Contador General




SARAM, S.A. DE C.V.
Empresa Salvadoreña
ESTADO DE RESULTADO INTEGRAL

Por Los Ejercicios Finalizados al 31 Enero 2021 Y Diciembre de 2020 (Expresado en Dolares de Los Estados Unidos de America)

	2021	2020
INGRESOS		
Ventas	3,146,189.45	32,705,964.15
Costo de Venta	2,538,758.56	26,428,360.57
Utilidad bruta	<u>607,430.89</u>	<u>6,277,603.58</u>
GASTOS DE OPERACION		
Administración	19,899.95	225,601.06
Gerencia Financiera	21,359.53	273,398.85
Auditoria Interna	5,987.68	77,773.67
Gerencia Ventas y Mercadeo	133,516.58	1,536,420.91
Division Avicola	15,369.02	218,971.83
Direccion	86,261.67	1,318,076.93
Cadena de Suministros	57,897.96	664,056.33
	<u>340,292.39</u>	<u>4,314,299.58</u>
Utilidad de operación	267,138.50	1,963,304.00
GASTOS NO OPERACIONALES		
Financieros	53,467.62	636,846.94
Otros Gastos no operacionales	20.16	84,469.45
Utilidad antes de impuesto sobre la renta y reserva	<u>213,650.72</u>	<u>1,241,987.61</u>
RESERVA LEGAL	-	-
Utilidad neta	<u>213,650.72</u>	<u>1,241,987.61</u>
IMPUESTO SOBRE LA RENTA	-	431,896.70
CESC Grandes Contribuyentes		47,342.16
Utilidad Distribuible	<u>213,650.72</u>	<u>762,748.75</u>


Ing. José Roberto Duarte Schlageter
Apoderado Judicial y Administrativo


Lic. Daisy Yanira Pérez de Sandoval
Contador General