

BALANCE GENERAL
PERIODO DEL 01 DE ENERO AL 31 DE DICIEMBRE
 (EN DÓLARES DE LOS ESTADOS UNIDOS DE AMÉRICA)

1	ACTIVO			
11	<u>DISPONIBLE</u>			1,038,741.88
1101	CAJA		3,305.94	
110101	OFICINA PRINCIPAL		2,305.94	
1101011	OFICINA PRINCIPAL-MN	2,305.94		
110104	FONDOS FIJOS		1,000.00	
1101041	FONDOS FIJOS-MN	1,000.00		
1103	BANCOS LOCALES			1,035,435.94
110301	CUENTA CORRIENTE		326,805.61	
1103011	CUENTA CORRIENTE-MN	326,805.61		
110302	CUENTA DE AHORRO		708,630.33	
1103021	CUENTA DE AHORRO-MN	708,630.33		
12	<u>INVERSIONES FINANCIERAS</u>			2,210,906.99
1201	VALORES			1,249,638.37
120101	EMITIDOS POR EL ESTADO A TRAVES DE LA DIRECCION GENERAL DE TESORERIA		1,249,638.37	
1201011	EMITIDOS POR EL ESTADO A TRAVES DE LA DIRECCION GENERAL DE TESORERIA-MN	1,249,638.37		
1203	DIVERSOS INSTRUMENTOS FINANCIEROS			958,714.72
120301	OBLIGACIONES NEGOCIABLES EMITIDAS POR SOCIEDADES SALVADOREÑAS A MAS DE UN AÑO		85,714.72	
1203011	OBLIGACIONES NEGOCIABLES EMITIDAS POR SOC. SALVADOREÑAS A MAS DE UN AÑO-MN	85,714.72		
120304	DEPOSITOS Y VALORES EMITIDOS O GARANTIZADOS POR BANCOS SALVADOREÑOS		873,000.00	
1203041	DEPOSITOS Y VALORES EMITIDOS O GARANTIZADOS POR BANCOS SALVADOREÑOS-MN	873,000.00		
1298	RENDIMIENTOS POR INVERSIONES			2,553.90
129801	VALORES		45.28	
1298011	VALORES-MN	45.28		
129803	DIVERSOS INSTRUMENTOS FINANCIEROS		2,508.62	
1298031	DIVERSOS INSTRUMENTOS FINANCIEROS-MN	2,508.62		
13	<u>PRESTAMOS</u>			117,304.36
1302	A MAS DE UN AÑO PLAZO			117,257.13
130202	A EMPRESAS PRIVADAS		117,257.13	
1302021	A EMPRESAS PRIVADAS-MN	117,257.13		
1398	RENDIMIENTOS POR PRESTAMOS			47.23
139802	A EMPRESAS PRIVADAS		47.23	
1398021	A EMPRESAS PRIVADAS-MN	47.23		
14	<u>PRIMAS POR COBRAR</u>			2,982,754.75
1404	PRIMAS DE SEGUROS DE INCENDIOS Y LINEAS ALIADAS			289,181.49
140401	INCENDIOS		289,181.49	
1404011	INCENDIOS-MN	289,181.49		
1405	PRIMAS DE SEGUROS DE AUTOMOTORES			1,392,658.23
140501	AUTOMOTORES		1,392,658.23	

BALANCE GENERAL
PERIODO DEL 01 DE ENERO AL 31 DE DICIEMBRE
 (EN DÓLARES DE LOS ESTADOS UNIDOS DE AMÉRICA)

1405011	AUTOMOTORES-MN	1,392,139.73		
1405012	AUTOMOTORES-ME	518.50		
1406	PRIMAS DE OTROS SEGUROS GENERALES			353,789.06
140602	TRANSPORTE MARITIMO		6,216.78	
1406021	TRANSPORTE MARITIMO-MN	6,216.78		
140604	TRANSPORTE TERRESTRE		3,274.93	
1406041	TRANSPORTE TERRESTRE-MN	3,274.93		
140607	ROBO Y HURTO		40,065.21	
1406071	ROBO Y HURTO-MN	40,065.21		
140608	FIDELIDAD		35,192.53	
1406081	FIDELIDAD-MN	35,192.53		
140614	TODO RIESGO EQUIPO ELECTRONICO		20,975.85	
1406141	TODO RIESGO EQUIPO ELECTRONICO-MN	20,975.85		
140618	RESPONSABILIDAD CIVIL		56,923.43	
1406181	RESPONSABILIDAD CIVIL-MN	56,923.43		
140625	MISCELANEOS		191,140.33	
1406251	MISCELANEOS-MN	191,140.33		
1407	PRIMAS DE FIANZAS			550.80
140701	FIDELIDAD		2.63	
1407011	FIDELIDAD-MN	2.63		
140702	GARANTIA		548.17	
1407021	GARANTIA-MN	548.17		
1408	PRIMAS VENCIDAS			1,171,296.35
140804	INCENDIOS Y LINEAS ALIADAS		82,312.57	
1408041	INCENDIOS Y LINEAS ALIADAS-MN	82,312.57		
140805	AUTOMOTORES		1,065,196.33	
1408051	AUTOMOTORES-MN	1,065,196.33		
140806	OTROS SEGUROS GENERALES		20,286.42	
1408061	OTROS SEGUROS GENERALES-MN	20,286.42		
140807	FIANZAS		3,501.03	
1408071	FIANZAS-MN	3,501.03		
1499	PROVISION POR PRIMAS POR COBRAR (CR)			224,721.18 CR
149904	INCENDIOS Y LINEAS ALIADAS		34,194.89 CR	
1499041	INCENDIOS Y LINEAS ALIADAS-MN	34,194.89 CR		
149905	AUTOMOTORES		181,599.52 CR	
1499051	AUTOMOTORES-MN	181,599.52 CR		
149906	OTROS SEGUROS GENERALES		5,425.74 CR	
1499061	OTROS SEGUROS GENERALES-MN	5,425.74 CR		
149907	FIANZAS		3,501.03 CR	

BALANCE GENERAL
PERIODO DEL 01 DE ENERO AL 31 DE DICIEMBRE
 (EN DÓLARES DE LOS ESTADOS UNIDOS DE AMÉRICA)

1499071	FIANZAS-MN	3,501.03	CR	
16	<u>SOCIEDADES DEUDORAS DE SEGUROS Y FIANZAS</u>			1,409,322.21
1601	CUENTA CORRIENTE POR SEGUROS Y FIANZAS			1,313,858.57
160101	CON REASEGURADAS		1,313,858.57	
1601011	CON REASEGURADAS-MN	1,313,858.57		
1603	CUENTA CORRIENTE POR REASEGUROS Y REAFIANZAMIENTOS			95,463.64
160301	CON REASEGURADORAS		95,463.64	
1603011	CON REASEGURADORAS-MN	95,463.64		
18	<u>INMUEBLES, MOBILIARIO Y EQUIPO</u>			1,526,852.32
1801	INMUEBLES			895,908.32
180101	TERRENOS		676,912.40	
180103	EDIFICIOS		218,995.92	
1803	MOBILIARIO Y EQUIPO			306,204.12
180301	MOBILIARIO DE OFICINA		33,796.50	
180302	EQUIPOS DE OFICINA		25,869.34	
180303	EQUIPOS DE COMPUTACION		212,820.02	
180309	OTROS MOBILIARIOS Y EQUIPOS		33,718.26	
1804	EQUIPOS DE TRANSPORTE			207,311.76
180401	VEHICULOS		207,311.76	
1806	OTROS BIENES			464,405.93
180601	OBRAS EN EJECUCION		464,405.93	
1899	DEPRECIACION ACUMULADA DE INMUEBLES MOBILIARIO Y EQUIPO (CR)			346,977.81 CR
189903	DE MOBILIARIO Y EQUIPO		254,200.70	CR
1899030	DE MOBILIARIO Y EQUIPO	254,200.70	CR	
189904	DE EQUIPOS DE TRANSPORTE		92,777.11	CR
19	<u>OTROS ACTIVOS</u>			926,172.48
1901	PAGOS ANTICIPADOS Y CARGOS DIFERIDOS			516,832.28
190105	UTILES DE OFICINA Y PAPELERIA PAGADOS POR ANTICIPADO		6,294.16	
1901050	UTILES DE OFICINA Y PAPELERIA PAGADOS POR ANTICIPADO	6,294.16		
190109	DIVERSOS		510,538.12	
1901090	DIVERSOS	510,538.12		
1902	CUENTAS POR COBRAR DIVERSAS			275,834.28
190201	DEPOSITOS EN GARANTIA		4,624.73	
190205	ANTICIPOS DE COMISIONES A INTERMEDIARIOS Y AGENTES		3,718.68	
1902050	ANTICIPOS DE COMISIONES A INTERMEDIARIOS Y AGENTES	3,718.68		
190209	OTRAS		267,490.87	
1902090	OTRAS	267,490.87		
1903	IMPUESTO SOBRE LA RENTA POR LIQUIDAR			133,505.92
190301	PAGO A CUENTA		126,520.76	



BALANCE GENERAL

PERIODO DEL 01 DE ENERO AL 31 DE DICIEMBRE
(EN DÓLARES DE LOS ESTADOS UNIDOS DE AMÉRICA)

190302	IMPUESTO RETENIDO		6,985.16
1903020	IMPUESTO RETENIDO	6,985.16	
TOTAL CUENTAS	1	ACTIVO	<u>10,212,054.99</u>

BALANCE GENERAL
PERIODO DEL 01 DE ENERO AL 31 DE DICIEMBRE
 (EN DÓLARES DE LOS ESTADOS UNIDOS DE AMÉRICA)

2	PASIVO			
21	<u>OBLIGACIONES CON ASEGURADOS</u>			29,724.08
2101	OBLIGACIONES POR SINIESTROS			267.20
210101	DE SEGUROS DE VIDA		29.58	
2101011	MONEDA NACIONAL	29.58		
210105	DE SEGUROS DE AUTOMOTORES		237.62	
2101051	MONEDA NACIONAL	237.62		
2102	DEPOSITOS POR OPERACIONES DE SEGURO			29,429.40
210201	DEPOSITOS PARA PRIMAS DE SEGUROS		29,429.40	
2102011	MONEDA NACIONAL	29,429.40		
2109	OTRAS OBLIGACIONES CON ASEGURADOS			27.48
210901	DIVIDENDOS POR PAGAR SOBRE POLIZAS		27.48	
2109011	MONEDA NACIONAL	27.48		
22	<u>RESERVAS TECNICAS Y CONTINGENCIAL DE FIANZAS</u>			2,070,036.97
2204	RESERVAS POR RIESGOS EN CURSO DE INCENDIO Y LINEAS ALIADAS			207,929.53
220401	INCENDIOS		207,929.53	
2204011	MONEDA NACIONAL	207,929.53		
2205	RESERVAS POR RIESGOS EN CURSO DE AUTOMOTORES			1,344,775.55
220501	AUTOMOTORES		1,344,775.55	
2205011	MONEDA NACIONAL	1,344,775.55		
2206	RESERVAS POR RIESGOS EN CURSO DE OTROS SEGUROS GENERALES			394,945.10
220604	TRANSPORTE TERRESTRE		10,876.48	
2206041	MONEDA NACIONAL	10,876.48		
220607	ROBO Y HURTO		9,840.28	
2206071	MONEDA NACIONAL	9,840.28		
220608	FIDELIDAD		89,939.62	
2206081	MONEDA NACIONAL	89,939.62		
220614	TODO RIESGO EQUIPO ELECTRONICO		14,775.73	
2206141	MONEDA NACIONAL	14,775.73		
220618	RESPONSABILIDAD CIVIL		37,661.12	
2206181	MONEDA NACIONAL	37,661.12		
220625	MISCELANEOS		231,851.87	
2206251	MONEDA NACIONAL	231,851.87		
2207	RESERVAS POR RIESGOS EN CURSO DE FIANZAS			15,781.32
220701	FIDELIDAD		15,781.32	
2207011	MONEDA NACIONAL	15,781.32		
2208	RESERVAS DE PREVISION Y CONTINGENCIAL DE FIANZAS			106,605.47
220801	CONTINGENCIAL DE TERREMOTOS		106,605.47	
2208011	MONEDA NACIONAL	106,605.47		

BALANCE GENERAL
PERIODO DEL 01 DE ENERO AL 31 DE DICIEMBRE
 (EN DÓLARES DE LOS ESTADOS UNIDOS DE AMÉRICA)

23	<u>RESERVAS POR SINIESTROS</u>			1,717,228.81
2301	RESERVAS POR SINIESTROS REPORTADOS			1,716,425.93
230104	DE SEGUROS DE INCENDIOS		1,313,139.17	
2301041	MONEDA NACIONAL	1,313,139.17		
230105	DE SEGUROS DE AUTOMOTORES		378,729.72	
2301051	MONEDA NACIONAL	378,729.72		
230106	DE OTROS SEGUROS GENERALES		24,557.04	
2301061	MONEDA NACIONAL	24,557.04		
2302	RESERVA POR SINIESTROS NO REPORTADOS			802.88
230204	DE SEGUROS DE INCENDIOS		310.32	
2302041	MONEDA NACIONAL	310.32		
230205	DE SEGUROS DE AUTOMOTORES		492.56	
2302051	MONEDA NACIONAL	492.56		
24	<u>SOCIEDADES ACREEDORAS DE SEGUROS Y FIANZAS</u>			81,666.25
2401	OBLIGACIONES EN CUENTA CORRIENTE CON SOCIEDADES DE REASEGURO Y REAFIANZAMIENTO			81,666.25
240101	CON REASEGURADORAS		81,666.25	
2401011	MONEDA NACIONAL	81,666.25		
25	<u>OBLIGACIONES FINANCIERAS</u>			316,677.57
2501	OBLIGACIONES CON INSTITUCIONES FINANCIERAS			315,491.38
250102	ADEUDOS POR PRESTAMOS		315,491.38	
2501021	MONEDA NACIONAL	315,491.38		
2508	INTERESES POR PAGAR			1,186.19
250801	A INSTITUCIONES FINANCIERAS LOCALES		1,186.19	
2508011	MONEDA NACIONAL	1,186.19		
26	<u>OBLIGACIONES CON INTERMEDIARIOS Y AGENTES</u>			317,739.06
2601	OBLIGACIONES CON INTERMEDIARIOS DE SEGUROS			194,344.10
260101	COMISIONES POR PAGAR A INTERMEDIARIOS		194,344.10	
2601011	CORREDORES - MONEDA NACIONAL	194,344.10		
2602	OBLIGACIONES CON AGENTES			123,394.96
260201	COMISIONES POR PAGAR A AGENTES INDEPENDIENTES		123,394.96	
2602011	AGENTES (PNA NAT) - MONEDA NACIONAL	123,394.96		
27	<u>CUENTAS POR PAGAR</u>			502,397.75
2701	IMPUESTOS, CONTRIBUCIONES Y RETENCIONES			337,670.20
270101	RETENCIONES		37,142.61	
2701011	MONEDA NACIONAL	37,142.61		
270102	IMPUESTOS Y CONTRIBUCIONES		300,527.59	
2701021	MONEDA NACIONAL	300,527.59		
2702	REMUNERACIONES POR PAGAR			13,569.92
270201	VACACIONES POR PAGAR		11,167.59	

BALANCE GENERAL
PERIODO DEL 01 DE ENERO AL 31 DE DICIEMBRE
 (EN DÓLARES DE LOS ESTADOS UNIDOS DE AMÉRICA)

2702011	MONEDA NACIONAL	11,167.59		
270205	AGUINALDOS Y BONIFICACIONES		2,402.33	
2702051	MONEDA NACIONAL	2,402.33		
2706	OTRAS CUENTAS POR PAGAR			151,157.63
270601	PROVEEDORES		75,468.34	
2706011	MONEDA NACIONAL	75,468.34		
270609	DIVERSAS		75,689.29	
2706091	MONEDA NACIONAL	75,689.29		
28	<u>PROVISIONES</u>			65,099.16
2801	PROVISION POR OBLIGACIONES LABORALES			65,099.16
280101	PROVISION POR OBLIGACIONES LABORALES		65,099.16	
2801010	PROVISION POR OBLIGACIONES LABORALES	65,099.16		
29	<u>OTROS PASIVOS</u>			311,096.56
2901	INGRESOS DIFERIDOS			23,146.08
290109	DIVERSOS		23,146.08	
2901091	MONEDA NACIONAL	23,146.08		
2904	DEBITO FISCAL - IVA			287,950.48
290401	DEBITO FISCAL - IVA		287,950.48	
2904011	MONEDA NACIONAL	287,950.48		
TOTAL CUENTAS	2	PASIVO	5,411,666.21	CR

BALANCE GENERAL
PERIODO DEL 01 DE ENERO AL 31 DE DICIEMBRE
 (EN DÓLARES DE LOS ESTADOS UNIDOS DE AMÉRICA)

3	PATRIMONIO		
31	<u>CAPITAL SOCIAL</u>		3,581,100.00
3101	CAPITAL PAGADO		3,581,100.00
310101	CAPITAL SUSCRITO	3,581,100.00	
35	<u>RESERVAS DE CAPITAL</u>		120,607.38
3501	RESERVAS OBLIGATORIAS		120,607.38
350101	RESERVA LEGAL	120,607.38	
36	<u>PATRIMONIO RESTRINGIDO</u>		2,601.13
3602	UTILIDADES NO DISTRIBUIBLES		2,601.13
360201	UTILIDADES NO DISTRIBUIBLES	2,601.13	
38	<u>RESULTADOS ACUMULADOS</u>		1,096,080.27
3801	RESULTADOS DEL EJERCICIO		533,493.12
380101	UTILIDADES	533,493.12	
3802	RESULTADOS DE EJERCICIOS ANTERIORES		562,587.15
380201	UTILIDADES	562,587.15	
TOTAL CUENTAS	3	PATRIMONIO	4,800,388.78 CR
		TOTAL PASIVO MAS PATRIMONIO	10,212,054.99 CR

BALANCE GENERAL
PERIODO DEL 01 DE ENERO AL 31 DE DICIEMBRE
 (EN DÓLARES DE LOS ESTADOS UNIDOS DE AMÉRICA)

6	CONTINGENTES Y COMPROMISOS			
61	<u>CONTINGENTES Y COMPROMISOS DEUDORAS</u>			1,556,287,949.08
6101	RESPONSABILIDAD POR POLIZAS DE SEGURO EN VIGOR		1,521,036,137.93	
610104	DE INCENDIO Y LINEAS ALIADAS		771,901,522.06	
6101041	MONEDA NACIONAL	771,901,522.06		
610105	DE AUTOMOTORES		658,172,656.71	
6101051	MONEDA NACIONAL	658,172,656.71		
610106	OTROS SEGUROS GENERALES		90,961,959.16	
6101061	OTROS SEGUROS GENERALES-MN	90,961,959.16		
6102	RESPONSABILIDADES POR FIANZAS EN VIGOR		2,386,472.75	
610202	DE FIANZAS GARANTIAS		2,386,472.75	
6102021	MONEDA NACIONAL	2,386,472.75		
6106	RESPONSABILIDADES CEDIDAS A SOCIEDADES DE PRIMER ORDEN DEL EXTERIOR		32,865,338.40	
610604	POR SEGUROS DE INCENDIO Y LINEAS ALIADAS		32,090,338.40	
6106041	MONEDA NACIONAL	32,090,338.40		
610606	POR OTROS SEGUROS GENERALES		775,000.00	
6106061	OTROS SEGUROS GENERALES-MN	775,000.00		
TOTAL CUENTAS	6	CONTINGENTES Y COMPROMISOS	1,556,287,949.08	
7	CONTINGENTES Y COMPROMISOS POR CONTRA			
71	<u>CONTINGENTES Y COMPROMISOS POR CONTRA</u>			1,556,287,949.08
TOTAL CUENTAS	7	CONTINGENTES Y COMPROMISOS POR CONTRA	1,556,287,949.08	CR
8	CUENTAS DE CONTROL			
81	<u>CUENTAS DE CONTROL DEUDORAS</u>			1,328,076.68
8103	VALORES Y BIENES DADOS EN CUSTODIA		1,328,076.68	
810301	TITULOS VALORES DADOS EN CUSTODIA	1,328,076.68		
TOTAL CUENTAS	8	CUENTAS DE CONTROL	1,328,076.68	
9	CUENTAS DE CONTROL POR CONTRA			
90	<u>CUENTAS DE CONTROL POR CONTRA</u>			1,328,076.68
TOTAL CUENTAS	9	CUENTAS DE CONTROL POR CONTRA	1,328,076.68	CR

BALANCE GENERAL


PERIODO DEL 01 DE ENERO AL 31 DE DICIEMBRE
(EN DÓLARES DE LOS ESTADOS UNIDOS DE AMÉRICA)



PRESIDENTE



GERENTE GENERAL



CONTADOR



ESTADO DE PÉRDIDAS Y GANANCIAS EN DETALLE
PERIODO DEL 01 DE ENERO AL 31 DE DICIEMBRE DE 2020

(EN DÓLARES DE LOS ESTADOS UNIDOS DE AMÉRICA)

5	INGRESOS		
51	<u>PRIMAS PRODUCTOS</u>		5,799,978.34 CR
5104	DE SEGUROS DE INCENDIOS Y LINEAS ALIADAS		1,497,282.68 CR
510401	INCENDIOS	1,497,282.68 CR	
5104010	INCENDIOS	1,497,282.68 CR	
5105	DE SEGUROS DE AUTOMOTORES		3,151,838.24 CR
510501	AUTOMOTORES	3,151,838.24 CR	
5105010	AUTOMOTORES	3,151,838.24 CR	
5106	DE OTROS SEGUROS GENERALES		1,115,369.43 CR
510601	ROTURA DE CRISTALES	0.57 CR	
5106010	ROTURA DE CRISTALES	0.57 CR	
510602	TRANSPORTE MARITIMO	2,096.41 CR	
5106020	TRANSPORTE MARITIMO	2,096.41 CR	
510603	TRANSPORTE AEREO	174.64 CR	
5106030	TRANSPORTE AEREO	174.64 CR	
510604	TRANSPORTE TERRESTRE	23,388.55 CR	
5106040	TRANSPORTE TERRESTRE	23,388.55 CR	
510607	ROBO Y HURTO	29,731.91 CR	
5106070	ROBO Y HURTO	29,731.91 CR	
510608	FIDELIDAD	257,416.46 CR	
5106080	FIDELIDAD	257,416.46 CR	
510614	TODO RIESGO EQUIPO ELECTRONICO	51,222.96 CR	
5106140	TODO RIESGO EQUIPO ELECTRONICO	51,222.96 CR	
510618	RESPONSABILIDAD CIVIL	134,456.02 CR	
5106180	RESPONSABILIDAD CIVIL	134,456.02 CR	
510625	MISCELANEOS	616,881.91 CR	
5106250	MISCELANEOS	616,881.91 CR	
5107	DE FIANZAS		35,487.99 CR
510701	FIDELIDAD	0.03 CR	
5107010	FIDELIDAD	0.03 CR	
510702	GARANTIA	35,487.96 CR	
5107020	GARANTIA	35,487.96 CR	

ESTADO DE PÉRDIDAS Y GANANCIAS EN DETALLE
PERIODO DEL 01 DE ENERO AL 31 DE DICIEMBRE DE 2020
 (EN DÓLARES DE LOS ESTADOS UNIDOS DE AMÉRICA)

52	<u>INGRESO POR DECREMENTO DE RESERVAS TECNICAS Y CONTINGENCIAL DE FIANZAS</u>		1,270,961.30	CR
5204	DE RIESGOS EN CURSO DE INCENDIOS Y LINEAS ALIADAS		249,029.89	CR
520401	INCENDIOS	249,029.89	CR	
5204010	INCENDIOS	249,029.89	CR	
5205	AUTOMOTORES		542,552.52	CR
520501	AUTOMOTORES	542,552.52	CR	
5205010	AUTOMOTORES	542,552.52	CR	
5206	DE RIESGOS EN CURSO-OTROS SEGUROS GENERALES		224,294.48	CR
520602	TRANSPORTE MARITIMO	2,715.99	CR	
5206020	TRANSPORTE MARITIMO	2,715.99	CR	
520603	TRANSPORTE AEREO	342.92	CR	
5206030	TRANSPORTE AEREO	342.92	CR	
520604	TRANSPORTE TERRESTRE	12,014.06	CR	
5206040	TRANSPORTE TERRESTRE	12,014.06	CR	
520607	ROBO Y HURTO	7,512.45	CR	
5206070	ROBO Y HURTO	7,512.45	CR	
520608	FIDELIDAD	61,953.42	CR	
5206080	FIDELIDAD	61,953.42	CR	
520614	TODO RIESGO EQUIPO ELECTRONICO	11,605.99	CR	
5206140	TODO RIESGO EQUIPO ELECTRONICO	11,605.99	CR	
520618	RESPONSABILIDAD CIVIL	22,893.98	CR	
5206180	RESPONSABILIDAD CIVIL	22,893.98	CR	
520625	MISCELANEOS	105,255.67	CR	
5206250	MISCELANEOS	105,255.67	CR	
5207	DE RIESGOS EN CURSO DE FIANZAS		69,284.93	CR
520701	FIDELIDAD	22,054.19	CR	
5207010	FIDELIDAD	22,054.19	CR	
520702	GARANTIA	47,230.74	CR	
5207020	GARANTIA	47,230.74	CR	
5209	RECLAMOS EN TRAMITE		185,799.48	CR
520904	DE SEGUROS DE INCENDIOS Y LINEAS ALIADAS	83,510.35	CR	
5209040	DE SEGUROS DE INCENDIOS Y LINEAS ALIADAS	83,510.35	CR	

ESTADO DE PÉRDIDAS Y GANANCIAS EN DETALLE
PERIODO DEL 01 DE ENERO AL 31 DE DICIEMBRE DE 2020
 (EN DÓLARES DE LOS ESTADOS UNIDOS DE AMÉRICA)

520905	DE SEGUROS DE AUTOMOTORES		58,687.11	CR	
5209050	DE SEGUROS DE AUTOMOTORES	58,687.11	CR		
520906	DE SEGUROS DE OTROS SEGUROS GENERALES		43,602.02	CR	
5209060	DE SEGUROS DE OTROS SEGUROS GENERALES	43,602.02	CR		
54	<u>SINIESTROS Y GASTOS RECUPERADOS POR REASEGUROS Y REAFIANZAMIENTOS CEDIDOS</u>				35,333.00 CR
5404	DE SEGUROS DE INCENDIOS Y LINEAS ALIADAS				35,333.00 CR
540401	INCENDIOS		35,333.00	CR	
5404010	INCENDIOS	35,333.00	CR		
55	<u>REEMBOLSOS DE GASTOS POR CESIONES DE SEGUROS Y FIANZAS</u>				15,385.42 CR
5504	DE SEGUROS DE INCENDIOS Y LINEAS ALIADAS				10,356.82 CR
550401	INCENDIOS		10,356.82	CR	
5504010	INCENDIOS	10,356.82	CR		
5506	DE OTROS SEGUROS GENERALES				5,028.60 CR
550618	RESPONSABILIDAD CIVIL		4,359.37	CR	
5506180	RESPONSABILIDAD CIVIL	4,359.37	CR		
550625	MISCELANEOS		669.23	CR	
5506250	MISCELANEOS	669.23	CR		
56	<u>SALVAMENTOS Y RECUPERACIONES</u>				52,657.37 CR
5605	DE SEGUROS DE AUTOMOTORES				52,657.37 CR
560501	AUTOMOTORES		52,657.37	CR	
5605010	AUTOMOTORES	52,657.37	CR		
57	<u>INGRESOS FINANCIEROS Y DE INVERSION</u>				120,139.98 CR
5701	DEPOSITOS				100,126.93 CR
570101	INGRESOS POR DEPOSITOS EN BANCOS		100,126.93	CR	
5701010	INGRESOS POR DEPOSITOS EN BANCOS	100,126.93	CR		
5703	POR PRESTAMOS				10,236.31 CR
570301	INGRESOS POR PRESTAMOS VIGENTES		10,236.31	CR	
5703010	INGRESOS POR PRESTAMOS VIGENTES	10,236.31	CR		
5706	DIVERSOS				9,776.74 CR
570603	SOBRANTES DE CAJA Y VALORES		11.65	CR	
570609	OTROS INGRESOS		9,765.09	CR	
5706090	OTROS INGRESOS	9,765.09	CR		



SEGUROS FEDECREDITO, S.A.

67 AV. SUR Y AV.OLIMPICA #228, COL. ESCALON, SAN SALVADOR, EL SALVADOR

FECHA : 27/01/2021

HORA : 17:38

ESTADO DE PÉRDIDAS Y GANANCIAS EN DETALLE

PERIODO DEL 01 DE ENERO AL 31 DE DICIEMBRE DE 2020

(EN DÓLARES DE LOS ESTADOS UNIDOS DE AMÉRICA)

58	<u>INGRESOS POR RECUPERACION DE ACTIVOS Y PROVISIONES</u>		9,615.07	CR
5802	DISMINUCION DE PROVISIONES		9,615.07	CR
580209	PROVISIONES VARIAS	9,615.07	CR	
5802090	PROVISIONES VARIAS	9,615.07	CR	
59	<u>INGRESOS EXTRAORDINARIOS Y DE EJERCICIOS ANTERIORES</u>		37,361.11	CR
5902	DE EJERCICIOS ANTERIORES		37,361.11	CR
590209	OTROS INGRESOS DE EJERCICIOS ANTERIORES	37,361.11	CR	
TOTAL CUENTAS	5	INGRESOS	<u>7,341,431.59</u>	CR

ESTADO DE PÉRDIDAS Y GANANCIAS EN DETALLE
PERIODO DEL 01 DE ENERO AL 31 DE DICIEMBRE DE 2020
 (EN DÓLARES DE LOS ESTADOS UNIDOS DE AMÉRICA)

4	GASTOS		
41	<u>SINIESTROS</u>		1,484,772.76
4104	DE SEGUROS DE INCENDIOS Y LINEAS ALIADAS		207,756.32
410401	INCENDIOS	134,505.73	
4104010	INCENDIOS	134,505.73	
410402	LINEAS ALIADAS	73,250.59	
4104020	LINEAS ALIADAS	73,250.59	
4105	DE SEGUROS DE AUTOMOTORES		1,039,847.86
410501	AUTOMOTORES	1,039,847.86	
4105010	AUTOMOTORES	1,039,847.86	
4106	DE OTROS SEGUROS GENERALES		30,418.89
410604	TRANSPORTE TERRESTRE	96.90	
4106040	TRANSPORTE TERRESTRE	96.90	
410607	ROBO Y HURTO	370.00	
4106070	ROBO Y HURTO	370.00	
410608	FIDELIDAD	23,311.51	
4106080	FIDELIDAD	23,311.51	
410614	TODO RIESGO EQUIPO ELECTRONICO	2,139.52	
4106140	TODO RIESGO EQUIPO ELECTRONICO	2,139.52	
410618	RESPONSABILIDAD CIVIL	2,104.86	
4106180	RESPONSABILIDAD CIVIL	2,104.86	
410625	MISCELANEOS	2,396.10	
4106250	MISCELANEOS	2,396.10	
4110	GASTOS POR LIQUIDACION DE SINIESTROS DE SEGUROS Y FIANZAS		206,749.69
411004	DE SEGUROS DE INCENDIOS Y LINEAS ALIADAS	11,101.95	
4110040	DE SEGUROS DE INCENDIOS Y LINEAS ALIADAS	11,101.95	
411005	DE SEGUROS AUTOMOTORES	194,675.74	
4110050	DE SEGUROS AUTOMOTORES	194,675.74	
411006	DE OTROS SEGUROS GENERALES	972.00	
4110060	DE OTROS SEGUROS GENERALES	972.00	
42	<u>PRIMAS CEDIDAS POR REASEGUROS Y REAFIANZAMIENTOS</u>		455,591.14
4204	DE SEGUROS DE INCENDIOS Y LINEAS ALIADAS		355,834.72

ESTADO DE PÉRDIDAS Y GANANCIAS EN DETALLE
PERIODO DEL 01 DE ENERO AL 31 DE DICIEMBRE DE 2020
 (EN DÓLARES DE LOS ESTADOS UNIDOS DE AMÉRICA)

420401	INCENDIOS		355,834.72	
4204010	INCENDIOS	355,834.72		
4205	DE SEGUROS DE AUTOMOTORES			33,201.24
420501	AUTOMOTORES		33,201.24	
4205010	AUTOMOTORES	33,201.24		
4206	DE OTROS SEGUROS GENERALES			66,555.18
420604	TRANSPORTE TERRESTRE		686.52	
4206040	TRANSPORTE TERRESTRE	686.52		
420607	ROBO Y HURTO		1,144.32	
4206070	ROBO Y HURTO	1,144.32		
420608	FIDELIDAD		9,177.18	
4206080	FIDELIDAD	9,177.18		
420614	TODO RIESGO EQUIPO ELECTRONICO		12,848.99	
4206140	TODO RIESGO EQUIPO ELECTRONICO	12,848.99		
420618	RESPONSABILIDAD CIVIL		30,733.13	
4206180	RESPONSABILIDAD CIVIL	30,733.13		
420625	MISCELANEOS		11,965.04	
4206250	MISCELANEOS	11,965.04		
43	<u>GASTO POR INCREMENTO DE RESERVAS TECNICAS Y CONTINGENCIAL DE FIANZAS</u>			2,195,979.20
4304	DE RIESGOS EN CURSO DE INCENDIOS Y LINEAS ALIADAS			270,429.71
430401	INCENDIOS		270,429.71	
4304010	INCENDIOS	270,429.71		
4305	DE RIESGOS EN CURSO DE AUTOMOTORES			1,128,211.17
430501	AUTOMOTORES		1,128,211.17	
4305010	AUTOMOTORES	1,128,211.17		
4306	DE RIESGOS EN CURSO-OTROS SEGUROS GENERALES			295,821.14
430602	TRANSPORTE MARITIMO		2,558.11	
4306020	TRANSPORTE MARITIMO	2,558.11		
430603	TRANSPORTE AEREO		245.73	
4306030	TRANSPORTE AEREO	245.73		
430604	TRANSPORTE TERRESTRE		13,353.20	
4306040	TRANSPORTE TERRESTRE	13,353.20		

ESTADO DE PÉRDIDAS Y GANANCIAS EN DETALLE
PERIODO DEL 01 DE ENERO AL 31 DE DICIEMBRE DE 2020
 (EN DÓLARES DE LOS ESTADOS UNIDOS DE AMÉRICA)

430607	ROBO Y HURTO		5,382.78	
4306070	ROBO Y HURTO	5,382.78		
430608	FIDELIDAD		72,268.15	
4306080	FIDELIDAD	72,268.15		
430614	TODO RIESGO EQUIPO ELECTRONICO		15,169.58	
4306140	TODO RIESGO EQUIPO ELECTRONICO	15,169.58		
430618	RESPONSABILIDAD CIVIL		35,652.78	
4306180	RESPONSABILIDAD CIVIL	35,652.78		
430625	MISCELANEOS		151,190.81	
4306250	MISCELANEOS	151,190.81		
4307	DE RIESGOS EN CURSO DE FIANZAS			67,024.93
430701	FIDELIDAD		19,794.19	
4307010	FIDELIDAD	19,794.19		
430702	GARANTIA		47,230.74	
4307020	GARANTIA	47,230.74		
4308	DE PREVISION Y CONTINGENCIAL DE FIANZAS			32,824.47
430801	DE PREVISION PARA RIESGO CONTINGENCIAL DE TERREMOTO		32,824.47	
4308010	DE PREVISION PARA RIESGO CONTINGENCIAL DE TERREMOTO	32,824.47		
4309	RECLAMOS EN TRAMITE			401,667.78
430904	DE SEGUROS DE INCENDIOS Y LINEAS ALIADAS		125,424.73	
4309040	DE SEGUROS DE INCENDIOS Y LINEAS ALIADAS	125,424.73		
430905	DE SEGUROS DE AUTOMOTORES		223,940.22	
4309050	DE SEGUROS DE AUTOMOTORES	223,940.22		
430906	DE SEGUROS DE OTROS SEGUROS GENERALES		52,302.83	
4309060	DE SEGUROS DE OTROS SEGUROS GENERALES	52,302.83		
45	<u>GASTOS DE ADQUISICION Y CONSERVACION</u>			824,703.53
4504	COMISIONES Y PARTICIPACIONES DE SEGUROS DE INCENDIOS Y LINEAS ALIADAS			133,913.76
450401	INCENDIOS		103,686.62	
4504010	INCENDIOS	103,686.62		
450402	LINEAS ALIADAS		30,227.14	
4504020	LINEAS ALIADAS	30,227.14		
4505	COMISIONES Y PARTICIPACIONES DE SEGUROS DE AUTOMOTORES			292,828.82

ESTADO DE PÉRDIDAS Y GANANCIAS EN DETALLE
PERIODO DEL 01 DE ENERO AL 31 DE DICIEMBRE DE 2020
 (EN DÓLARES DE LOS ESTADOS UNIDOS DE AMÉRICA)

450501	AUTOMOTORES		292,828.82
4505010	AUTOMOTORES	292,828.82	
4506	COMISIONES Y PARTICIPACIONES DE OTROS SEGUROS GENERALES		78,937.19
450602	TRANSPORTE MARITIMO		209.68
4506020	TRANSPORTE MARITIMO	209.68	
450603	TRANSPORTE AEREO		17.47
4506030	TRANSPORTE AEREO	17.47	
450604	TRANSPORTE TERRESTRE		4,094.29
4506040	TRANSPORTE TERRESTRE	4,094.29	
450607	ROBO Y HURTO		2,350.20
4506070	ROBO Y HURTO	2,350.20	
450608	FIDELIDAD		16,429.54
4506080	FIDELIDAD	16,429.54	
450614	TODO RIESGO EQUIPO ELECTRONICO		4,499.21
4506140	TODO RIESGO EQUIPO ELECTRONICO	4,499.21	
450618	RESPONSABILIDAD CIVIL		13,854.92
4506180	RESPONSABILIDAD CIVIL	13,854.92	
450625	MISCELANEOS		37,481.88
4506250	MISCELANEOS	37,481.88	
4507	COMISIONES Y PARTICIPACIONES DE FIANZAS		281.69
450702	GARANTIA		281.69
4507020	GARANTIA	281.69	
4511	GASTOS DE COBRANZA DE PRIMAS		6,263.82
451116	ALQUILERES Y OTROS GASTOS		180.00
4511160	ALQUILERES Y OTROS GASTOS	180.00	
451199	OTROS		6,083.82
4511990	OTROS	6,083.82	
4515	OTROS GASTOS DE ADQUISICION Y CONSERVACION		312,478.25
451502	REMUNERACIONES EXTRAORDINARIAS		486.00
4515020	REMUNERACIONES EXTRAORDINARIAS	486.00	
451511	TRANSPORTE		4,658.94
4515110	TRANSPORTE	4,658.94	

ESTADO DE PÉRDIDAS Y GANANCIAS EN DETALLE
PERIODO DEL 01 DE ENERO AL 31 DE DICIEMBRE DE 2020

(EN DÓLARES DE LOS ESTADOS UNIDOS DE AMÉRICA)

451513	PUBLICIDAD		24,188.18
4515130	PUBLICIDAD	24,188.18	
451515	PAPELERIA, UTILES Y ENSERES		2,176.81
4515150	PAPELERIA, UTILES Y ENSERES	2,176.81	
451517	GASTOS DE INSPECCION DE RIESGOS		472.09
4515170	GASTOS DE INSPECCION DE RIESGOS	472.09	
451518	OTROS HONORARIOS		149,978.97
4515180	OTROS HONORARIOS	149,978.97	
451520	LEGALES		7,232.80
4515200	LEGALES	7,232.80	
451521	ALQUILERES Y OTROS GASTOS		46.09
4515210	ALQUILERES Y OTROS GASTOS	46.09	
451523	CONTRIBUCIONES		10,000.00
451599	OTROS		113,238.37
4515990	OTROS	113,238.37	
46	<u>DEVOLUCIONES Y CANCELACIONES DE PRIMAS</u>		111,674.68
4604	DE INCENDIOS Y LINEAS ALIADAS		4,635.42
460401	INCENDIOS		4,635.42
4604010	INCENDIOS	4,635.42	
4605	DE AUTOMOTORES		80,463.65
460501	AUTOMOTORES		80,463.65
4605010	AUTOMOTORES	80,463.65	
4606	OTROS SEGUROS GENERALES		26,575.61
460601	ROTURA DE CRISTALES		0.01
4606010	ROTURA DE CRISTALES	0.01	
460608	FIDELIDAD		835.03
4606080	FIDELIDAD	835.03	
460614	TODO RIESGO EQUIPO ELECTRONICO		1,414.98
4606140	TODO RIESGO EQUIPO ELECTRONICO	1,414.98	
460618	RESPONSABILIDAD CIVIL		1,416.93
4606180	RESPONSABILIDAD CIVIL	1,416.93	
460625	MISCELANEOS		22,908.66

ESTADO DE PÉRDIDAS Y GANANCIAS EN DETALLE
PERIODO DEL 01 DE ENERO AL 31 DE DICIEMBRE DE 2020
 (EN DÓLARES DE LOS ESTADOS UNIDOS DE AMÉRICA)

4606250	MISCELANEOS	22,908.66	
47	<u>GASTOS FINANCIEROS Y DE INVERSION</u>		239,852.50
4701	POR OBLIGACIONES FINANCIERAS Y OTROS PASIVOS		15,131.32
470101	GASTOS POR OBLIGACIONES CON INSTITUCIONES FINANCIERAS	15,131.32	
4701010	GASTOS POR OBLIGACIONES CON INSTITUCIONES FINANCIERAS	15,131.32	
4704	PROVISIONES POR SALDOS A CARGO DE REASEGURADORES Y REAFIANZADORES Y OTRAS CXC		224,721.18
470403	POR COBRAR DIVERSAS	224,721.18	
4704030	POR COBRAR DIVERSAS	224,721.18	
48	<u>GASTOS DE ADMINISTRACION</u>		1,190,507.40
4801	DE PERSONAL		636,514.99
480101	SUELDOS	365,092.41	
480103	AGUINALDOS Y BONIFICACIONES	128,438.23	
4801030	AGUINALDOS Y BONIFICACIONES	128,438.23	
480104	VACACIONES	9,590.22	
480105	CAPACITACION	24,963.12	
4801050	CAPACITACION	24,963.12	
480106	INDEMNIZACIONES	37,700.63	
480108	OTRAS PRESTACIONES AL PERSONAL	26,792.98	
4801080	OTRAS PRESTACIONES AL PERSONAL	26,792.98	
480110	CUOTA PATRONALES DE PREVISION SOCIAL	43,937.40	
4801100	CUOTA PATRONALES DE PREVISION SOCIAL	43,937.40	
4802	DE DIRECTORES		52,771.24
480201	DIETAS	50,100.00	
480209	OTROS GASTOS DEL DIRECTORIO	2,671.24	
4802090	OTROS GASTOS DEL DIRECTORIO	2,671.24	
4803	POR SERVICIOS RECIBIDOS DE TERCEROS		203,444.57
480301	VIGILANCIA Y PROTECCION	18,572.00	
480302	TRANSPORTE	22,317.69	
4803020	TRANSPORTE	22,317.69	
480303	COMUNICACION	44,857.30	
4803030	COMUNICACION	44,857.30	
480305	INFORMATICA	10,477.99	

ESTADO DE PÉRDIDAS Y GANANCIAS EN DETALLE
PERIODO DEL 01 DE ENERO AL 31 DE DICIEMBRE DE 2020
 (EN DÓLARES DE LOS ESTADOS UNIDOS DE AMÉRICA)

480306	HONORARIOS PROFESIONALES		4,040.00
4803060	HONORARIOS PROFESIONALES	4,040.00	
480307	ELECTRICIDAD Y AGUA		17,854.43
4803070	ELECTRICIDAD Y AGUA	17,854.43	
480308	AUDITORIA EXTERNA		8,432.90
4803080	AUDITORIA EXTERNA	8,432.90	
480309	PUBLICIDAD		5,955.70
480310	LIMPIEZA Y FUMIGACION		26,241.32
480311	MANTENIMIENTO DE OFICINA		120.00
4803110	MANTENIMIENTO DE OFICINA	120.00	
480312	REPARACION Y MANTENIMIENTO DE VEHICULOS		8,399.32
480313	MANTENIMIENTO DE MUEBLES Y EQUIPO		14,189.64
4803130	MANTENIMIENTO DE MUEBLES Y EQUIPO	14,189.64	
480314	VIATICOS		21,285.75
480315	SUSCRIPCIONES		450.00
4803150	SUSCRIPCIONES	450.00	
480317	ENCOMIENDAS		130.53
480318	CONSERVACION Y MANTENIMIENTO DE EDIFICIO		120.00
4804	POR SEGUROS		26,729.35
480401	SEGUROS SOBRE DINERO Y VALORES		379.04
480402	SEGUROS PARA BIENES		9,893.16
480403	SEGUROS AL PERSONAL		16,457.15
4805	IMPUESTOS Y CONTRIBUCIONES		45,002.21
480501	IMPUESTOS MUNICIPALES		14,443.07
4805010	IMPUESTOS MUNICIPALES	14,443.07	
480502	CUOTAS POR FISCALIZACION A LA SUPERINTENDENCIA		17,459.88
480503	CONTRIBUCIONES ESPECIALES POR LEY - PLAN DE SEGURIDAD CIUDADANA		1,866.99
480509	OTROS IMPUESTOS Y CONTRIBUCIONES		11,232.27
4805090	OTROS IMPUESTOS Y CONTRIBUCIONES	11,232.27	
4806	DEPRECIACION		69,549.98
480602	DE MOBILIARIO Y EQUIPO		34,048.21
480603	DE EQUIPOS DE TRANSPORTE		35,501.77
4808	AMORTIZACION DE GASTOS		72,755.22

ESTADO DE PÉRDIDAS Y GANANCIAS EN DETALLE
PERIODO DEL 01 DE ENERO AL 31 DE DICIEMBRE DE 2020
 (EN DÓLARES DE LOS ESTADOS UNIDOS DE AMÉRICA)

480801	DE GASTOS DE ORGANIZACION E INSTALACION		72,755.22	
4809	GASTOS DIVERSOS			83,739.84
480901	ALQUILER DE BIENES		35,655.00	
4809010	ALQUILER DE BIENES	35,655.00		
480902	PAPELERIA Y UTILES		15,862.29	
480903	MATERIALES Y UTILES DE LIMPIEZA		4,892.01	
480908	COMBUSTIBLES Y LUBRICANTES		2,718.06	
4809080	COMBUSTIBLES Y LUBRICANTES	2,718.06		
480909	OTROS GASTOS DIVERSOS		24,612.48	
4809090	OTROS GASTOS DIVERSOS	24,612.48		
49	<u>GASTOS EXTRAORDINARIOS Y DE EJERCICIOS ANTERIORES</u>			2,695.22
4901	GASTOS EXTRAORDINARIOS			127.80
490109	OTROS GASTOS EXTRAORDINARIOS		127.80	
4901090	OTROS GASTOS EXTRAORDINARIOS	127.80		
4902	GASTOS DE EJERCICIOS ANTERIORES			2,567.42
490209	OTROS GASTOS DE EJERCICIOS ANTERIORES		2,567.42	
4902090	OTROS GASTOS DE EJERCICIOS ANTERIORES	2,567.42		
TOTAL CUENTAS	4	GASTOS		6,505,776.43

Utilidad antes de reserva legal e impuestos


Reserva Legal

Impuesto sobre la Renta

Ganancia o pérdida del período
835,655.16

58,495.86


241,065.05

536,094.25


PRESIDENTE




GERENTE GENERAL

CONTADOR

