



SARAM, S.A. DE C.V.
EMPRESA SALVADOREÑA
ESTADO DE SITUACION FINANCIERA AL 31 DE DICIEMBRE DE 2020 Y 2019
EXPRESADO EN DOLARES DE LOS ESTADOS UNIDOS DE AMERICA


ACTIVOS		2020	2019
ACTIVO CORRIENTE			
Efectivo y Equivalentes al Efectivo	Nota 3	1,264,292.99	1,231,769.47
Inversiones Financieras a Corto Plazo	Nota 8	321,106.17	396,034.67
Deudores Comerciales y Otras Cuentas por Cobrar	Nota 4	2,329,105.91	1,756,488.07
Inventarios	Nota 5	5,065,263.22	4,778,143.31
Pagos Anticipados	Nota 6	277,127.21	276,382.89
		9,256,895.50	8,438,818.41
ACTIVO NO CORRIENTE			
Propiedad, Planta y Equipo (neto)	Nota 7	10,015,394.54	10,291,911.48
Activo Biológico	Nota 7	6,146.90	-
Intangibles	Nota 7	17,338.65	11,653.24
Proyectos en Proceso	Nota 9	651,052.38	492,223.60
		10,689,932.47	10,795,788.32
TOTAL ACTIVO		19,946,827.97	19,234,606.73
CUENTAS DE RESULTADO DEUDORAS			
Compras de futuros		4,035,608.85	2,426,055.27
PASIVOS			
PASIVO CORRIENTE			
Deudas Financieras a Corto Plazo	Nota 10	4,393,949.17	4,861,692.20
Deudas Comerciales y Otras Cuentas por Pagar a Corto Plazo	Nota 11	2,553,560.77	1,628,867.69
Beneficios a Empleados a Corto Plazo		39,038.54	42,710.83
Impuestos por Pagar		608,628.22	620,106.95
Dividendos por Pagar		183.33	183.26
Costos Diferidos		-	-
		7,595,360.03	7,153,560.93
PASIVO NO CORRIENTE			
Deudas Financieras a Largo Plazo	Nota 10	5,195,000.00	5,079,812.09
Provisiones y Otros Pasivos a Largo Plazo	Nota 12	174,715.41	174,715.41
		5,369,715.41	5,254,527.50
		12,965,075.44	12,408,088.43
PATRIMONIO			
Capital Social	Nota 13	3,150,000.00	3,150,000.00
Reservas		630,000.00	630,000.00
Resultados Acumulados		2,122,995.86	1,839,214.38
Resultados del Ejercicio		762,748.75	891,296.00
Ajustes y Efectos por Valuacion y Cambio de Valor		316,007.92	316,007.92
		6,981,752.53	6,826,518.30
TOTAL PASIVO Y PATRIMONIO		19,946,827.97	19,234,606.73
CUENTAS DE ORDEN ACREEDORAS			
Compras de futuros		4,035,608.85	2,426,055.27

SARAM, S.A. DE C.V.


Lic. Rolando Arturo Duarte Schladeter
Representante Legal




Benjamín Wilfrido Navarrete y Cia
Auditor Externo


Lic. Daisy Yanira Pérez de Sandoval
Contador General




CONTADOR
DAISY YANIRA PEREZ DE SANDOVAL
INSCRIPCIÓN No. 4118
CVP CPA
REPÚBLICA DE EL SALVADOR

SARAM, S.A. DE C.V.
 Empresa Salvadoreña
 ESTADO DE RESULTADO INTEGRAL
 POR LOS EJERCICIOS FINALIZADOS AL 31 DE DICIEMBRE DE 2020 Y 2019
 (Expresado en dólares de los Estados Unidos de America)

		2020	2019
INGRESOS			
Ventas	Nota 14	32,705,964.15	32,024,518.19
Costo de Venta	Nota 14	26,428,360.57	25,531,813.95
Utilidad bruta		6,277,603.58	6,492,704.24
GASTOS DE OPERACION			
	Nota 15		
Administracion		225,601.06	231,818.41
Gerencia Financiera		273,398.85	282,122.26
Auditoria Interna		77,773.67	92,052.78
Gerencia Ventas y Mercadeo		1,536,420.91	1,596,419.25
Division Avicola		218,971.83	357,579.16
Direccion		1,318,076.93	1,055,541.31
Cadena de Suministros		664,056.33	849,016.50
		4,314,299.58	4,464,549.67
Utilidad de operación		1,963,304.00	2,028,154.57
GASTOS NO OPERACIONALES			
Financieros		636,846.94	654,560.82
Otros Gastos no operacionales		84,469.45	8,342.11
Utilidad antes de impuesto sobre la renta y reserva		1,241,987.61	1,365,251.64
RESERVA LEGAL			
Utilidad antes de impuesto		1,241,987.61	1,365,251.64
IMPUESTO SOBRE LA RENTA		431,896.70	423,207.69
CESC GRANDES CONTRIBUYENTES		47,342.16	50,747.95
Utilidad distribuible		762,748.75	891,296.00


 Lic. Rolando Arturo Duarte Schlageter
 Representante Legal


 Lic. Daisy Yanira Pérez de Sandoval
 Contador General

SARAM, S.A. DE C.V.





 Benjamin Wilfrido Navarrete y Cia
 Auditores Externos



CONTADOR
 DAISY YANIRA PEREZ DE SANDOVAL
 INSCRIPCIÓN No. 4115
 CVPCPA
 REPUBLICA DE EL SALVADOR

SARAM, S.A. DE C.V.
 Empresa Salvadoreña
ESTADO DE CAMBIOS EN EL PATRIMONIO
POR LOS EJERCICIOS FINALIZADOS AL 31 DE DICIEMBRE DE 2020 Y 2019
 (Expresado en dólares de los Estados Unidos de América)

	Capital Social	Reserva Legal	Utilidades (Pérdidas) de Ejercicios Anteriores	Utilidad del Ejercicio	Ajustes y Efectos por Valuación y Cambio de Valor	Total
Saldos al 31 de Diciembre de 2018	\$ 3,150,000.00	\$ 630,000.00	\$ 1,951,407.90	\$ 441,681.48	\$ 316,007.92	\$ 6,489,097.30
Traslado a Utilidades Acumuladas		\$	\$ 441,681.48	\$ (441,681.48)	\$	\$ -
Distribución de Utilidades		\$	\$ (553,875.00)		\$	\$ (553,875.00)
Reserva Legal 2019	\$				\$	\$ -
Utilidad Distribuible del Ejercicio			\$	\$ 891,296.00	\$	\$ 891,296.00
Saldos al 31 de Diciembre de 2019	\$ 3,150,000.00	\$ 630,000.00	\$ 1,839,214.38	\$ 891,296.00	\$ 316,007.92	\$ 6,826,518.30
Traslado a Utilidades Acumuladas			\$ 891,296.00	\$ (891,296.00)	\$	\$ -
Distribución de Utilidades			\$ (600,000.00)		\$	\$ (600,000.00)
Ajuste por pago de ISR y CESC			\$ (7,514.52)		\$	\$ (7,514.52)
Reserva Legal 2020	\$				\$	\$ -
Utilidad Distribuible del Ejercicio			\$	\$ 762,748.75	\$	\$ 762,748.75
Saldos al 31 de Diciembre de 2020	\$ 3,150,000.00	\$ 630,000.00	\$ 2,122,995.86	\$ 762,748.75	\$ 316,007.92	\$ 6,981,752.53


 Lic. Rolando Arturo Duarte Schageter
 Representante Legal

SARAM, S.A. DE C.V.


 Lic. Daisy Yanira Pérez de Sandoval
 Contador General

CONTADOR
DAISY YANIRA PEREZ DE SANDOVAL
 INSCRIPCIÓN No. 4118
 CVPCPA
 REPÚBLICA DE EL SALVADOR


 Benjamin Wilfrido Navarrete y Cia
 Auditores Externos


AUDITOR-JUAN BENJAMÍN NAVARRETE GONZÁLEZ
 INSCRIPCIÓN No. 745
 CVPCPA
 REPÚBLICA DE EL SALVADOR


AUDITORES-BENJAMÍN WILFRIDO NAVARRETE Y CIA
 INSCRIPCIÓN No. 1089
 CVPCPA
 REPÚBLICA DE EL SALVADOR

SARAM, S.A. DE C.V.
Empresa Salvadoreña
ESTADO DE FLUJOS DE EFECTIVO AL 31 DE DICIEMBRE DE 2020 Y 2019
(Expresado en Dólares de los Estados Unidos de Norte America)

	<u>2020</u>	<u>2019</u>
Efectivo Generado por la operación para el período		
Utilidad Neta	\$ 762,748.75	\$ 891,296.00
Partidas aplicadas a resultados que no afectaron Recursos		
Depreciación y Amortizaciones	\$ 789,170.00	\$ 970,332.43
Reserva Legal	\$ -	\$ -
Ajuste para conciliar la Utilidad de Operación del Ejercicio con el efectivo provisto por actividades de operación:		
Deudores Comerciales y Otras Cuentas por Cobrar	\$ (572,617.84)	\$ 266,885.20
Inventarios	\$ (287,119.91)	\$ (808,927.29)
Pagos Anticipados	\$ (744.32)	\$ 8,943.43
Activos Intangibles	\$ -	\$ -
Otros Activos	\$ -	\$ -
Obligaciones por Pagar a Corto Plazo	\$ (467,743.03)	\$ (109,844.77)
Deudas Comerciales y otras cuentas por pagar a Corto Plazo	\$ 924,693.08	\$ (236,317.82)
Beneficios a los Empleados a Corto Plazo	\$ (3,672.29)	\$ 2,917.93
Provisiones y Otros Pasivos a Largo Plazo	\$ -	\$ 0.01
Impuestos por Pagar	\$ (11,478.73)	\$ 290,916.15
Dividendos por Pagar	\$ 0.07	\$ -
EFFECTIVO GENERADO EN ACTIVIDADES DE OPERACIÓN	\$ 1,133,235.78	\$ 1,276,201.26
EFFECTIVO USADO EN ACTIVIDADES DE INVERSIÓN		
(Aumento)Disminución en Bienes Inmuebles	\$ (394,561.11)	\$ (434,498.91)
(Aumento) Disminución en Bienes Muebles	\$ (129,924.26)	\$ (903,011.56)
(Aumento) Disminución Construcciones en Proceso	\$ (158,828.78)	\$ 1,034,178.62
(Aumento) Disminución en Inversiones financieras L.P.	\$ -	\$ -
(Aumento) Disminución en Inversiones financieras C.P.	\$ 74,928.50	\$ -
(Aumento) Disminución Ajuste a Utilidades	\$ -	\$ -
EFFECTIVO APLICADO EN ACTIVIDADES DE INVERSIÓN	\$ (608,385.65)	\$ (303,331.85)
EFFECTIVO EN ACTIVIDADES DE FINANCIAMIENTO		
Deudas Financieras a Largo Plazo	\$ 115,187.91	\$ (150,845.71)
Ajuste por pago de ISR y CESC	\$ (7,514.52)	\$ -
Distribución de Utilidades	\$ (600,000.00)	\$ (553,875.00)
TOTAL EFECTIVO ACTIVIDADES DE FINANCIAMIENTO	\$ (492,326.61)	\$ (704,720.71)
AUMENTO (DISMINUCIÓN) EN EL EFECTIVO	\$ 32,523.52	\$ 268,148.70
EFECTIVO AL INICIO DEL AÑO	\$ 1,231,769.47	\$ 963,620.77
EFECTIVO AL FINAL DEL AÑO	\$ 1,264,292.99	\$ 1,231,769.47

Lic. Rolando Arturo Duarte Schlageter
Representante Legal

Lic. Daisy Yanira Pérez de Sandoval
Contador General

SARAM, S.A.



Benjamin Wilfrido Navarrete y Cia
Auditores Externos



CONTADOR
DAISY YANIRA PEREZ DE SANDOVAL
INSCRIPCIÓN No. 4118
CVPCPA
REPÚBLICA DE EL SALVADOR



NOTAS A LOS ESTADOS FINANCIEROS AL 31 DE DICIEMBRE DE 2020 Y 2019

Nota 1 OPERACIONES Y POLÍTICAS CONTABLES.

La empresa SARAM, S.A. de C.V. ha adoptado las Normas Internacionales de Información Financiera completas (NIIF), ya que en diciembre del 2010 se emitió bonos a través de la Bolsa de Valores de El Salvador, a la fecha se mantienen las operaciones de financiamiento a través de la Bolsa de Valores de El Salvador.

Deudores Comerciales y otras cuentas por cobrar.

Los deudores comerciales se originan de transacciones relacionadas con el giro ordinario del negocio de la empresa, la cual agrupa en las cuentas por cobrar comerciales los negocios que se realizan de productos agropecuarios, mascotas y granjas.

Además, agrupa deudas que se amparan con documentos legales, cuentas por cobrar en litigio, cuentas por cobrar de compañías afiliadas, anticipos al personal y la estimación de cuentas incobrables, principalmente.

Las cuentas y documentos por cobrar son registradas en base al precio original de facturación y el saldo al final del ejercicio, está valuado sobre la base razonable de recuperación.

Para definir la base razonable de recuperación, la empresa adopto como política en el periodo 2011 la estimación de un porcentaje fijo de incobrabilidad sobre saldos en litigio al final del año, conforme a la tabla siguiente:

Rango de vencimiento	% de incobrabilidad
De 61 a 120 días de proceso	5%
De 121 a 180 días de proceso	10%
De 181 a 270 días de proceso	25%
De 271 a 365 días de proceso	50%
Más de 365 días de proceso	100%

Inventarios.

Los inventarios de materias primas, materiales, suministros o repuestos, son registrados inicialmente al costo de adquisición y posteriormente medidos o valuados al costo promedio.

Los productos terminados e inventarios en proceso son valuados con el sistema de costo de producción estimado, bajo el método de órdenes de producción. Bajo este sistema se carga el inventario de productos terminados con el costo de las órdenes de producción a fabricar con abono a la Cuenta Costos de Producción estimados y se utiliza el sistema de inventarios periódicos para su control. Se realizan inventarios mensuales para ajustar las diferencias provenientes de mermas en el proceso productivo.

Propiedad, Planta y Equipo.

Los activos se contabilizan a su valor de adquisición y el método de depreciación es el de línea recta, sobre la vida útil estimada de cada bien. Las ganancias o pérdidas de capital en venta de dichos bienes, son registradas en los resultados.





NOTAS A LOS ESTADOS FINANCIEROS AL 31 DE DICIEMBRE DE 2020 Y 2019

En el periodo 2011 se elaboró una revaluación de la propiedad planta y equipo, la cual al compararse con los valores pre existentes surgieron algunas diferencias que fueron contabilizadas en el activo como revaluaciones o en su caso contrario como deterioro por pérdida de valor de los bienes y en el Patrimonio como Efectos de conversión de las NIIF.

Durante el ejercicio 2020 no se ha realizado la revaluación de propiedad planta y equipo, ya que se estima que no ha habido acontecimientos que dieran origen a pensar en cambios en los valores existentes al 31 de diciembre de 2020

Provisión Laboral.

Durante el año 2020 y 2019 Las erogaciones en concepto de indemnizaciones de los empleados fueron registradas en el periodo en que ocurrieron.

Provisiones por retiro voluntario.

En el año 2014 se promulgo la Ley del Retiro Voluntario por parte del personal, razón por la cual se creó la cuenta con el nombre de provisiones por retiro voluntario, efectuándose el cálculo estadístico que nos reflejó la estimación de \$8,430.06, el cual se utilizara para el cumplimiento de la Ley del retiro voluntario.

Nota 2 UNIDAD MONETARIA

La contabilidad de la compañía se registra en Dólares de Los Estados Unidos de America y el tipo de cambio del dólar con respecto al Colón Salvadoreño es de $\text{¢}8.75$ por \$1.00

Nota 3 EFECTIVO Y EQUIVALENTES DE EFECTIVO

En esta cuenta se agrupan los fondos que se tienen en el sistema financiero nacional que asciende a \$533,275.58, fuera del país se tiene en Los Estados Unidos de Norteamérica, en cuenta de FC Stone \$246,102.19 para compra de contratos de futuros de materia prima, en cuenta de SGB tenemos \$402,127.52 la cual es una cuenta de administración de fondos de inversión.

En caja \$82,787.70, estos fondos son depositados en día siguiente a sus correspondientes cuentas bancarias, los cuales provienen de cobros realizados.

Por lo que la cuenta totaliza entre todos estos rubros, la cantidad de \$ 1,264,292.99

Nota 4 DEUDORES COMERCIALES Y OTRAS CUENTAS POR COBRAR

Las cuentas por Cobrar Comerciales al 2020 y 2019 presentan un incremento de \$461,070.58 que significa el 38.40% de incremento en 2020 con relación a 2019, debido a estrategias de ventas.

La estimación de cuentas incobrables está calculada en base a la política de crédito, según morosidad de la cartera, la cual, para el ejercicio del 2020, nos da un valor absoluto menor a los \$7,102.83 por lo tanto la administración decidió mantener en los Estados Financieros el saldo que ya traíamos del ejercicio anterior.

Las políticas de Crédito están detalladas en la nota No 1 de estos Estados Financieros.





NOTAS A LOS ESTADOS FINANCIEROS AL 31 DE DICIEMBRE DE 2020 Y 2019

Cuentas	2020	2019
Comerciales		
Pecuario	1,449,700.62	1,077,629.04
Mascotas	145,105.47	94,768.58
Granjas Pollo Engorde	65,615.10	26,952.99
	<u>1,660,421.19</u>	<u>1,199,350.61</u>
Otras cuentas por cobrar		
Estimación para Ctas. Incobrables	-7,102.83	-7,102.83
Descuentos	1,710.25	4,164.88
Remanente de IVA	94,197.82	0
Pago a Cuenta - GOB	571,172.92	560,075.41
Cuenta por cobrar aseguradora	8,706.56	0
	<u>668,684.72</u>	<u>557,137.46</u>
	<u>2,329,105.91</u>	<u>1,756,488.07</u>

Pago a cuenta

Es el monto acumulado de pagos anticipados de impuesto para liquidarlo en la declaración de impuesto sobre la renta del ejercicio 2020.

Cuenta por cobrar aseguradora

Este rubro tiene el monto por cobrar a la aseguradora del conato de incendio ocurrido en la extrusora de mascotas en el mes de julio 2020, pendiente de pago de parte de la aseguradora.

Nota 5 INVENTARIOS

El rubro de inventarios está conformado Materia Prima, Productos en Procesos, Producto Terminado, Pedidos en Tránsito y otros inventarios.

Cuentas	2020	2019
Inventario de Materia Prima		
Pecuario	1,527,527.04	1,949,834.57
Avícola	14,334.28	9,836.04
	<u>\$1,541,861.32</u>	<u>\$1,959,670.61</u>
Inventario de Productos en Proceso		
Pecuario	307,402.92	762,766.27
Mascotas	1,926.61	1,460.89
Manadas en desarrollo	249,706.74	323,903.58
Aprovechamiento de subproductos	57,159.74	56,699.52
	<u>\$616,196.01</u>	<u>\$1,144,830.26</u>
Granja de cerdos		
Etapa de gestación	7,480.64	-





NOTAS A LOS ESTADOS FINANCIEROS AL 31 DE DICIEMBRE DE 2020 Y 2019

Etapa de lactancia	1,528.95	
Etapa de Inicio	3,098.47	
Etapa desarrollo y engorde	8,996.97	
Desarrollo de verracos	4,272.69	
Desarrollo de reproductoras	12,479.23	-
	\$37,856.95	\$ -
Inventario de Productos Terminados		
Pecuario	422,204.52	428,229.30
Mascotas	71,576.55	127,300.27
Avícola	-	463.31
	\$493,781.07	\$555,992.88
Inventario de Pedidos en Tránsito		
Pedidos en Tránsito		
Maíz	940,834.11	521,732.20
Soya	1,129,441.36	186,896.11
DDGS	34,130.03	109,969.34
Otros	38,205.37	63,277.58
	\$2,142,610.87	\$881,875.23
Otros Inventarios		
Inventario Filtros y Herramientas	194,086.38	203,627.06
Insumos y Papelería	38,870.62	23,705.19
Semovientes	-	8,442.08
	\$232,957.00	\$235,774.33
Total Inventarios	\$5,065,263.22	\$4,778,143.31

Los inventarios de materia prima están valuados al costo promedio, los productos en proceso y terminado al costo de producción. Se realizan inventarios mensuales de los cuales si existen diferencias, son ajustados al periodo que corresponden.

Como puede observarse el negocio con mayor participación en la empresa es el pecuario, tanto en materia prima como en producto terminado y producto en tránsito.

Los inventarios se han visto incrementados en el ejercicio 2020 con relación al 2019, en un 6.00%, debido al incremento en el volumen de ventas y el aumento en los inventarios de seguridad para cubrir la temporada del último trimestre de año.



NOTAS A LOS ESTADOS FINANCIEROS AL 31 DE DICIEMBRE DE 2020 Y 2019

Nota 6 PAGOS ANTICIPADOS:

El rubro de Pagos anticipados está conformado por: Proyecto Evolución, Seguros, Depósitos en Garantías, amortizaciones y otros.

Cuentas	2020	2019
Depósitos en Garantía	89,999.10	90,449.10
Amortizaciones	2,401.65	6,627.94
Proyecto Evolución	134,468.44	155,268.40
Otros	411.00	503.31
Anticipo a proveedores	49,847.02	23,534.14
Total Pagos Anticipados	\$277,127.21	\$276,382.89

Depósitos en Garantía.

La cuenta de depósitos en garantía incluye el depósito que se le ha entregado a Productos Alimenticios Diana por el contrato de compra de Materias Primas.

Proyecto Evolución.

Se contrató y desarrollo con la empresa London Consulting Group, un estudio de la organización en las áreas de producción y cadena de suministro.

El objetivo principal del contrato es el desarrollo de la empresa con rentabilidad sostenida a través de 6 años mínimos.

Dado que los resultados esperados son para 6 años, la Administración decidió diferir el costo del servicio profesional, para amortizarlo financieramente en el mismo periodo, enfrentando adecuadamente los ingresos que generara en cada ejercicio de este periodo con el costo del servicio profesional.

Anticipo a proveedores

La cuenta de anticipo a proveedores contiene anticipos dados a proveedores para construcciones de proyectos aun no finalizados.

Nota 7 PROPIEDAD PLANTA Y EQUIPO

Cuentas	2020	2019
Propiedad, Planta y Equipo		
Terrenos	3,794,739.23	3,627,939.23
Edificios	3,005,913.68	2,770,030.51
Edificios Granjas	2,491,057.20	2,491,057.20
Mobiliario y Equipo de Oficina	730,733.05	715,670.96
Maquinaria y Equipo	4,557,473.89	4,398,425.21
Equipo de Transporte	1,132,514.38	1,202,801.72
Costo de adquisición Herramientas	4,032.64	1,091.79
Equipo de Granjas	1,260,186.28	1,275,463.59
	16,976,650.36	16,482,480.21

Depreciación Acumulada





NOTAS A LOS ESTADOS FINANCIEROS AL 31 DE DICIEMBRE DE 2020 Y 2019

Acumulada Edificios	(1,197,949.10)	(985,667.20)
Mobiliario y Equipo	(616,000.49)	(572,471.54)
Maquinaria y Equipo	(3,080,344.43)	(2,745,742.62)
Vehículos	(944,408.01)	(946,139.15)
Herramientas	(906.58)	(2,743.13)
Equipo de Granja	(1,121,647.21)	(937,805.08)
	<u>(6,961,255.82)</u>	<u>(6,190,568.73)</u>
Total	10,015,394.54	10,291,911.48
Activos Biológicos		
Activos Biológicos	7,472.47	0
Agotamiento de activos biológicos	(1,325.57)	0
Total	6,146.90	0
Activos Intangibles		
Licencias y programas	123,689.63	100,846.88
Depreciación de Intangibles	(106,350.98)	(89,193.64)
Total	17,338.65	11,653.24

Terrenos

Esta cuenta refleja un incremento en \$166,800.00 a raíz de la compra de terreno ubicado en Talnique, caserío el puente, cantón el Puente, calzada Morazán, Quezaltepeque.

Edificios

Esta cuenta refleja un incremento en \$ 235,883.17, de los cuales \$225,451.19 son edificaciones existentes en inmueble Atapasco, \$4,109.40 de sistema sanitizador de dos carriles, y otros proyectos pequeños.

Edificios de granjas

Esta cuenta no conto con movimiento en el año 2020.

Mobiliario y Equipo

Incremento en \$ 15,062.09, detallo a continuación los montos más significativos: Compra e instalación de aires acondicionados \$ 4,230.85, compra de laptops y otros equipos informáticos \$ 4,230.85, sistema de video vigilancia \$ 1,624.05, regulador para tanque de oxígeno y lector de códigos de barra \$ 2,345.00 y otros pequeños.

Maquinaria y equipo.

Esta cuenta refleja un Incremento de \$ 159,048.68 según el siguiente detalle de los montos más significativos: Coseadora y cabezal de coseadora \$4,006.71, Maquina dosificadora de fylax \$ 24,941.17, Sistema de análisis para nitrógeno y proteína según método dumas \$ 71,500.72, Equipos terreno Atapasco adquirido en el año 2020 \$ 41,279.93 y otros pequeños.

Vehículos

Esta cuenta refleja un decremento de \$70,287.33, debido a la venta de algunos activos





NOTAS A LOS ESTADOS FINANCIEROS AL 31 DE DICIEMBRE DE 2020 Y 2019

Equipo de Granjas

Esta cuenta refleja un decremento en \$ 15,277.31, debido a la venta de algunos equipos derivado del cierre de granja Izalco en año 2019 y de cuarto frio realizada en año 2020.

Revalúo

Los activos que componen el rubro de propiedad planta y equipo están valuados de acuerdo a un peritaje técnico, a excepción del equipo de granja, ya que es equipo de una vida útil corta de 2 años por lo que consideramos que el valor en libros es razonable.

Aquellos activos cuya diferencia sea significativa entre el valor razonable del activo revaluado, contra el importe en libros; será necesario una nueva revaluación.

Nota 8 INVERSIONES FINANCIERAS A CORTO PLAZO

Este rubro detalla el monto de la inversión realizada en acciones:

Descripción	Monto
Inversiones en acciones	\$ 321,106.17
	\$ 321,106.17

En el ejercicio 2020 Saram SA de CV disminuyo su inversión en \$ 74,928.50, la causa del reconocimiento de la perdida es debido a que en el mes de septiembre del ejercicio 2020 la administración de Elsys Cakes, SA de CV tomó la decisión de absorber pérdidas operacionales disminuyendo el capital social, de esta disminución en relación a su porcentaje a la empresa Saram, SA de CV le corresponde reconocer \$299,714.00, sin embargo la administración de la empresa adoptó la política de reconocer el deterioro de la inversión en los Estados de Resultados de cuatro ejercicios a partir del 2020, ya que la empresa Elsys Cakes está tomando las medidas financieras necesarias para poder preciar sus acciones en los próximos ejercicios.

Nota 9 PROYECTOS EN PROCESO

Este rubro está conformado por aquellos proyectos de maquinaria o edificaciones que al 31 de diciembre de 2020 y 2019 aún está en ejecución y los cuales se detallan a continuación:

	2020	2019
MA-2015-021 Pellet Mill	115,426.36	115,426.36
MA-2018-001 Fabricación y montaje de planta de ganado	140,584.05	18,109.65
MA-2019-003 Renovación de fajas y cangilones de elevadores	39,192.65	24,128.48
MA-2020-002 Maq y equipos de proceso-Ident y selecc Atapasc	24.60	
MA-2020-003 Reparacion de bascula pesa camiones	4,222.30	
ED-2018-001 Rastro Santa Fe (Responsable Jonathan Ruiz)	8,067.76	6,614.84
ED-2018-006 Fabricación de galera para almacenaje	8,164.68	8,164.68
ED-2018-007 Remodelación de ofic admin.granjas y vtas pecuar		
ED-2018-008 Adecuación de taller de mantenimiento maquinaria		
ED-2018-009 Ampliación de techo de bodega Diana		
ED-2019-011 Construcción de Nueva Compostera y Cierre Perime		2,063.04





NOTAS A LOS ESTADOS FINANCIEROS AL 31 DE DICIEMBRE DE 2020 Y 2019

ED-2019-012 Divisiones de galpones		1,705.62
ED-2019-016 Bodega mascotas integrada cont 1-4	3,605.40	3,093.06
ED-2019-017 Ampliación de bodega PT		1,907.06
ED-2019-018 Adecuación de instalaciones de laboratorio quimi		52,175.53
ED-2019-019 Ampliación de galera industrial	9,219.87	5,180.33
ED-2020-005 Módulo de Servicios Sanitarios y Duchas IDI	16,262.50	
ED-2020-006 Edificio e instalaciones, Limp-Adec Atapasco	10,919.17	
ED-2020-007 Construcción de entrada para vehículos livianos	6,474.02	1,830.89
MEDAM-01 MDA 2206	6,825.91	6,825.91
Arborización de terreno Santa Fé	270,836.20	231,144.35
INS-2014-001 Tomas de Tierra y Protector contra Transientes		
INS-2018-001 Instalación de cortadora para extrusado	10,088.84	10,088.84
INS-2018-002 portón de división de AMP		
INS-2019-002 Instalación de línea de vida en almacén de MP	1,091.46	1,091.46
INS-2019-004 Desarrollo de APP - pedidos móviles		2,673.50
INS-2020-005 Inst electricas-Ident y optimiz Atapasco	17.70	
INS-2020-006 Aumento de capacidad de tanques de GLP	28.91	
Total	651,052.38	492,223.60

Nota 10 DEUDAS FINANCIERAS

A continuación, se presenta un cuadro esquemático que contiene información relacionada con todos los créditos que la empresa tiene con el sistema financiero y otras instituciones, detallando las proporciones de corto y largo plazo en cada uno de los créditos, así como información importante de los contratos de financiamiento firmados por la administración de la empresa.

Saram, SA de CV

Endeudamiento al 31/12/2020

		Corto Plazo	Intereses	Largo Plazo	Total
LINEAS ROTATIVAS	Tasa	3,542,928.44	11,369.07	-	3,554,297.51
Banco America Central					
Ref 404145030 vencimiento 20/07/2021	5.50%	350,000.00	1,549.06	-	351,549.06
Ref 404177050 vencimiento 31/08/2021	5.50%	200,000.00	881.74	-	200,881.74
Ref 404177070 vencimiento 31/08/2021	5.50%	249,549.18	1,100.16	-	250,649.34
Ref 404181220 vencimiento 04/09/2021	5.50%	400,000.00	1,702.67	-	401,702.67
Ref 404185840 vencimiento 09/09/2021	5.50%	300,000.00	1,050.96	-	301,050.96
Banco Cuscatlan					
Ref 5376038 vencimiento 12/04/2021	5.75%	200,000.00	162.83	-	200,162.83
Ref 5376052 vencimiento 12/04/2021	5.75%	300,000.00	244.24	-	300,244.24





NOTAS A LOS ESTADOS FINANCIEROS AL 31 DE DICIEMBRE DE 2020 Y 2019

Banco Hipotecario

Ref 3559001 vencimiento 26/11/2021	5.50%	500,000.00	458.23	-	500,458.23
Ref 3559002 vencimiento 04/12/2021	5.50%	1,000,000.00	4,219.18	-	1,004,219.18

Tarjeta de Crédito Banco Cuscatlan	3,940.24	-	3,940.24
Tarjeta de Crédito Banco Agrícola	39,439.02	-	39,439.02

PRESTAMOS DECRECIENTES	18,313.72	-	3,195,000.00	3,213,313.72
-------------------------------	------------------	----------	---------------------	---------------------

Banco de America Central

Monto pactado \$3,300,000.00, garantía hipotecaria Ref 404000100 desembolso 29/11/2018 vence 29/01/2020	6.00%	18,313.72	3,195,000.00	3,213,313.72
---	-------	-----------	--------------	--------------

Emisión de Bonos

Emisión de Bonos - CEDEVAL	800,000.00	20,879.86	2,000,000.00	2,820,879.86
----------------------------	------------	-----------	--------------	--------------

TOTAL	4,361,242.16	32,248.93	5,195,000.00	9,588,491.09
--------------	---------------------	------------------	---------------------	---------------------

Otras obligaciones por pagar	458.08
------------------------------	--------

TOTAL	\$ 4,361,700.24	\$ 32,248.93	\$ 5,195,000.00	\$ 9,588,949.17
--------------	------------------------	---------------------	------------------------	------------------------

Total obligaciones por pagar a corto plazo	4,393,949.17
--	--------------

Total obligaciones por pagar a largo plazo	5,195,000.00
--	--------------

\$ 9,588,949.17

Nota 11 DEUDAS COMERCIALES Y OTRAS CUENTAS POR PAGAR A CORTO PLAZO

Esta cuenta muestra los saldos a diciembre 2020 y diciembre 2019 de los movimientos con los proveedores a corto plazo, que representan el **33.62%** y **22.77%** respectivamente del total del pasivo corriente.

La administración de la empresa financia parte de sus operaciones a través de los proveedores locales y del exterior principalmente.

	2020	2019
Proveedores Locales	872,867.75	1,323,828.62
Proveedores del Exterior	1,628,137.83	237,878.86
Anticipos de clientes	7,211.99	15,580.21
Otros	45,343.20	51,580.00
Total	2,553,560.77	1,628,867.69





NOTAS A LOS ESTADOS FINANCIEROS AL 31 DE DICIEMBRE DE 2020 Y 2019

Nota 12 PROVISIONES Y OTROS PASIVOS A LARGO PLAZO

Este monto se constituyó por la deuda contraída con Cafecoyo, S,A de C,V, sin que el terreno garantice dicha deuda, es decir no existe documento legal que ampare esta deuda, no obstante la administración reconoce dicho compromiso.

	2020	2019
Deuda terrenos a Largo Plazo	171,428.57	171,428.57
Depósitos en garantía	3,286.84	3,286.84
Total	174,715.41	174,715.41

Nota 13 PATRIMONIO

Capital Social

Durante el ejercicio del 2011, se modificó el valor contable de las acciones de \$11.43 a \$12.00, a fin de cumplir con la reforma del Código de Comercio relacionadas con el valor de las acciones, el capital lo conforman 262,500 acciones con valor nominal antes mencionado de \$12.00 haciendo un total de \$3,150,000.00.

Al año 2020 y 2019 el valor contable de la acción es de \$ 25.74 \$ 26.00 respectivamente.

Reservas acumuladas

Las reservas acumuladas se encuentran al porcentaje máximo por lo que no ha habido modificación alguna.

Resultados Acumulados

Lo conforman las utilidades de los ejercicios anteriores años 2016, 2017, 2018 y 2019.

CUENTAS	2020	2019
Utilidades de ejercicio 2016	76,295.71	676,295.71
Utilidades de ejercicio 2017	715,394.81	721,237.19
Utilidades de ejercicio 2018	441,573.31	441,681.48
Utilidades de ejercicio 2019	889,732.03	0.00
	2,122,995.86	1,839,214.38

Nota 14 VENTAS Y COSTO DE VENTA

Estas cuentas de ventas y costo de venta, comprenden las ventas realizadas por los giros de los negocios y sus costos. Como puede observarse Pecuario es el negocio con más participación, pues refleja a





NOTAS A LOS ESTADOS FINANCIEROS AL 31 DE DICIEMBRE DE 2020 Y 2019

diciembre de 2020 en ventas el 71.09% y si a este le sumamos las ventas Avícolas que ascienden al 13.15%, obtenemos el 84.24%; para el 2019 la participación de las ventas pecuarias refleja el 69.82% y la Avícola el 16.84%, representando, el 86.66%.

En cuanto al costo Pecuario refleja el 67.53% de participación, que sumado a la Avícola que refleja el 17.01%, tenemos el 84.54% del total del costo, para el año 2020, y en el año 2019, Pecuario significo el 67.13% y Avícola el 20.05%, ascendiendo a 87.18%.

Es importante aclarar que el Agropecuario con el Avícola es una integración del mismo negocio, además los porcentajes que estamos presentando son de participación en las ventas y costo de ventas totales, no de la rentabilidad bruta.

CUENTAS	2020	2019
Ventas		
Pecuario	23,251,490.37	22,359,804.33
Mascotas	3,596,386.56	2,724,883.52
Avícola	4,300,198.09	5,391,821.66
Materias		
Primas	1,211,458.13	1,013,814.87
Otras	346,431.00	534,193.81
	32,705,964.15	32,024,518.19
Costo de Venta		
Pecuario	17,845,948.26	17,139,737.60
Mascotas	2,859,923.87	2,170,445.78
Materias		
Primas	1,021,448.25	876,265.09
Avícola	4,496,636.16	5,120,096.69
Otras	204,404.03	225,268.79
	26,428,360.57	25,531,813.95

Nota 15 GASTOS DE OPERACIÓN Y GASTOS NO OPERACIONALES

Los gastos de operación comprenden los gastos incurridos para realizar las actividades propias de los negocios que desarrolla la empresa. Al 31 de diciembre de 2020, los Gastos de Ventas y Mercadeo representan el 30.97%, Administración 4.55%, Gerencia Financiera 5.51%, División Avícola 4.41%, Dirección 26.57% y cadena de suministros 13.39% y Al 31 de diciembre de 2019, los Gastos de Ventas y Mercadeo representan el 31.13%, Administración 4.52%, Gerencia Financiera 5.50%, División Avícola 6.97%, Dirección 20.59% y cadena de suministros 16.56% en relación a los gastos operacionales.

Gastos de operación	2020	2019
Administración	225,601.06	231,818.41
Gerencia Administrativa	225,601.06	231,818.41
Gerencia Financiera	273,398.85	282,122.26
Gerencia Financiera	105,469.75	90,139.98
Contabilidad	88,589.09	92,902.62
Cuentas por Cobrar	49,573.75	70,656.58



NOTAS A LOS ESTADOS FINANCIEROS AL 31 DE DICIEMBRE DE 2020 Y 2019

Facturación	29,766.26	28,423.08
Auditoria Interna	77,773.67	92,052.78
Auditoria Interna	77,773.67	92,052.78
Gerencia de ventas y Mercadeo	1,536,420.91	1,596,419.25
Gastos Venta	1,034,836.50	1,012,823.97
Gastos de Venta mascota	162,280.60	181,431.22
Gerencia Mercadeo	207,992.85	402,164.06
Gerencia Mercadeo - Mascotas	131,310.96	
División Avícola	218,971.83	357,579.16
Gastos Gerencia Agropecuaria	40,525.83	68,946.25
Gastos Ventas Granjas	176,772.41	262,852.60
Gastos Venta de Huevos	1,673.59	17,657.08
Cif Ponedoras		8123.23
Otros Gastos		
Dirección	1,318,076.93	1,055,541.31
Gastos de Junta Directiva	277,720.27	295,669.92
Gastos de Gerencia General	606,854.47	388,424.87
Gastos de Recursos Humanos	61,507.32	50,214.32
Gastos de Ingeniería	70,829.03	37,514.12
Gastos de Informática	129,412.72	121,409.58
Gastos de Laboratorio Físico	70,088.84	76,249.82
Gastos de Laboratorio Químico	101,664.28	86,058.68
Cadena de Suministros	664,056.33	849,016.50
Administración de la Demanda	93,414.76	217,547.45
Compras Generales	49,779.36	46,495.02
Bodega y Distribución	-11,432.47	30,898.14
Bodegas	321,282.25	363,130.68
Gastos Mantenimientos Generales	211,012.43	190,945.21
TOTAL	4,314,299.58	4,464,549.67
Gastos no operacionales	646,387.89	662,902.93
Financieros	636,846.94	654,560.82
Otros Gastos	9,540.95	8,342.11
Total Gastos de Operación y no Operacionales	4,960,687.47	5,127,452.60