
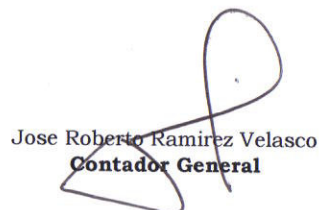



BANCO DE AMERICA CENTRAL, S.A.
Balance General
Al 31 de enero de 2021
(Expresado en dólares de los Estados Unidos de América US\$)

ACTIVO		PASIVO	
Activos de intermediación :		Pasivos de intermediación:	
Fondos disponibles	573644,405.86	Depósitos	2215483,355.00
Inversiones financieras	346227,998.43	Préstamos	195116,800.55
Préstamos (neto)	1921132,715.48	Obligaciones a la vista	22942,212.24
Total activos de intermediación	2841005,119.77	Titulos de emisión propia	135698,517.74
Otros activos		Total pasivos de intermediación	2569240,885.53
Bienes recibidos en pago o adjudicados(neto)	2131,411.00	Otros pasivos	
Existencias	402,488.26	Cuentas por pagar	38295,652.69
Gastos pagados por anticipados y cargos diferidos	9700,434.63	Retenciones	937,499.63
Cuentas por cobrar	15909,571.22	Provisiones	7791,732.42
Total otros activos	28143,905.11	Créditos diferidos	5725,525.02
Activo fijo		Total otros pasivos	52750,409.76
No depreciables	3444,820.66	TOTAL PASIVO	2621991,295.29
Depreciables(neto)	22080,636.72	PATRIMONIO	
Amortizables	3712,275.79	Capital social pagado	161000,436.00
Total activo fijo	29237,733.17	Reservas de capital	40250,109.00
Total Activo	2898386,758.05	Resultados ejercicios anteriores	43377,665.93
CONTINGENCIAS DEBITO		Utilidades del presente ejercicio	2319,487.66
Cartas de crédito	33588,500.09	Utilidades no distribuibles	27863,742.26
Contingencias por avales y fianzas	73689,234.25	Provisiones Riesgo Pais	906,502.95
Total contingencias al débito	107277,734.34	Total Capital	275717,943.80
Total Activo y Contingencias	3005664,492.39	Total Pasivos y Capital	2897709,239.09
		CONTINGENCIAS CREDITO	
		Obligaciones por cartas de crédito	31439,189.89
		Contingencias por avales y fianzas	76516,063.41
		Total contingencias al crédito	107955,253.30
		Total Pasivo, Capital y Contingencias	3005664,492.39


Raúl Luis Fernando González Paz
Presidente




Jose Roberto Ramirez Velasco
Contador General


Gerardo Armando Ruiz Munguía
Vicepresidente-Senior

BANCO DE AMERICA CENTRAL, S.A.
Estado de Resultados
Del 1 de enero al 31 de enero de 2021
(Expresado en dólares de los Estados Unidos de América US\$)

Ingresos de Operación :	19388,965.07
Intereses de préstamos	15632,750.18
Comisiones y otros ingresos de préstamos	854,201.90
Intereses de inversiones	1558,828.53
Utilidad en venta títulos valores	6,041.12
Intereses sobre depósitos en BCR	53,243.96
Operaciones en moneda extranjera	253,729.01
Otros servicios y contingencias	1030,170.37
Menos	
Costos de Operación :	5441,805.58
Intereses y otros costos de depósitos	3618,434.58
Intereses sobre préstamos	535,654.15
Intereses sobre emisión de obligaciones	678,544.59
Operaciones en moneda extranjera	17,111.85
Otros servicios y contingencias	592,060.41
Reserva de saneamiento	4775,282.32
Utilidad antes de gastos	9171,877.17
Gastos de operación :	6860,033.58
De funcionarios y empleados	2792,715.84
Generales	3531,003.76
Depreciaciones y amortizaciones	536,313.98
Utilidad de operación	2311,843.59
Otros ingresos y gastos :	1102,937.06
Otros ingresos	1307,776.44
Otros gastos	(204,839.38)
Utilidad antes de impuesto	3414,780.65
Impuestos sobre la Renta	(1095,292.99)
Utilidad Neta	2319,487.66




Raúl Luis Fernando González Paz
Presidente


Gerardo Armando Ruiz Munguía
Vicepresidente-Senior


Jose Roberto Ramirez Velasco
Contador General