

**Atlántida Vida, S.A., Seguros de Personas**  
**Balance General al 31 de Diciembre de 2020**

**Valores expresados en dólares de los Estados Unidos de América**

**ACTIVOS**

**ACTIVOS DEL GIRO**

Caja y Bancos	2,395,464.42	
Inversiones Financieras	5,356,251.51	
Primas por Cobrar	216,764.24	
Deudores por Seguros y Fianzas	3,408,876.86	
<b>Total Activos del Giro</b>		<b>11,377,357.03</b>

**OTROS ACTIVOS**

Diversos	474,829.83	
<b>Total Otros Activos</b>		<b>474,829.83</b>

**ACTIVO FIJO**

Bienes Inmuebles, Muebles y Otros	47,910.95	
<b>Total Activos Fijos</b>		<b>47,910.95</b>

<b>TOTAL DE ACTIVOS</b>		<b>11,900,097.81</b>
-------------------------	--	----------------------

**PASIVOS**

**PASIVOS DEL GIRO**

Obligaciones Financieras	657,181.95	
Sociedades Acreedoras de Seguros y Fianzas	166,634.25	
Obligaciones con Intermediarios y Agentes	56,919.49	
<b>Total Pasivos del Giro</b>		<b>880,735.69</b>

**OTROS PASIVOS**

Cuentas por pagar	680,128.16	
Provisiones	2,842.53	
<b>Total Otros Pasivos</b>		<b>682,970.69</b>

**RESERVAS TÉCNICAS**

Reservas de Riesgo en Curso	252,608.94	
<b>Total Reservas Técnicas</b>		<b>252,608.94</b>

**RESERVAS POR SINIESTROS**

Reportados	3,584,350.74	
No Reportados	88,021.07	
<b>Total Reservas por Siniestros</b>		<b>3,672,371.81</b>

<b>TOTAL DE PASIVOS</b>		<b>5,488,687.13</b>
-------------------------	--	---------------------


**PATRIMONIO**

Capital Social Pagado	6,015,000.00	
Reservas de Capital, Patrimonio Restringido y Resultados Acumulados	396,410.68	
<b>TOTAL DEL PATRIMONIO</b>		<b>6,411,410.68</b>

<b>TOTAL DE PASIVOS Y PATRIMONIO</b>		<b>11,900,097.81</b>
--------------------------------------	--	----------------------



Carlos Marcelo Olano  
Gerente General

Julio Cesar Alvarenga  
Contador General

**Atlántida Vida, S.A., Seguros de Personas**  
**Estado de Resultados del 1 de Enero al 31 de Diciembre de 2020**  
**Valores expresados en dólares de los Estados Unidos de América**

**INGRESOS POR OPERACIONES DE SEGUROS**

PRIMAS NETAS DE DEVOLUCIONES Y CANCELACIONES	7,180,767.55
INGRESO POR DECREMENTO DE RESERVAS TÉCNICAS	2,452,693.37
SINIESTROS Y GASTOS RECUPERADOS POR REASEGUROS Y REAFIANZAMIENTOS CEDIDOS	410,457.89
REEMBOLSOS DE GASTOS POR CESIONES	79,459.18
INGRESOS FINANCIEROS Y DE INVERSIONES	250,491.98

**TOTAL INGRESOS POR OPERACIONES DE SEGUROS** 10,373,869.97

**COSTOS DE OPERACIONES**

SINIESTROS	856,046.81
PRIMAS CEDIDAS POR REASEGUROS Y REAFIANZAMIENTOS	743,993.00
GASTO POR INCREMENTO DE RESERVAS TÉCNICAS	6,377,674.12
GASTOS DE ADQUISICIÓN Y CONSERVACIÓN	970,149.29

**TOTAL COSTOS DE OPERACIONES** 8,947,863.22

**RESERVAS DE SANEAMIENTO** 3,253.31

**UTILIDAD (PÉRDIDA) ANTES DE GASTOS** 1,422,753.44

**GASTOS DE OPERACIÓN**

GASTOS FINANCIEROS Y DE INVERSIÓN	59,550.34
GASTOS DE ADMINISTRACIÓN	879,890.41

**TOTAL GASTOS DE OPERACIÓN** 939,440.75


**UTILIDAD (PERDIDA) DE OPERACIÓN** 483,312.69

**OTROS INGRESOS Y GASTOS -NETO** 712.57

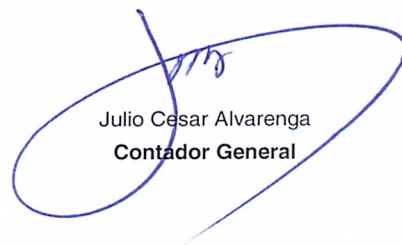
**UTILIDAD ANTES DE IMPUESTOS** 484,025.26

**IMPUESTO SOBRE LA RENTA** 109,905.93

**UTILIDAD DEL EJERCICIO** 374,119.33



Carlos Marcelo Olano  
Gerente General

Julio Cesar Alvarenga  
Contador General