



SARAM, S.A. DE C.V.  
BALANCE COMPARATIVO  
NIT 0614-291064-002-6  
(Expresado en Dolares Americanos)

	NOVIEMBRE 2020	NOVIEMBRE 2019	DIFERENCIA
<b>ACTIVO</b>			
<b>ACTIVO CORRIENTE</b>			
1101 Efectivo y Equivalentes al Efectivo	\$19,911,715.25	\$18,964,620.65	(\$947,094.60)
1102 Inversiones Financieras a Corto Plazo	\$9,224,918.32	\$8,112,000.03	(\$1,112,918.29)
1103 Deudores Comerciales	\$1,954,008.25	\$715,502.37	(\$1,238,505.88)
1104 Inventarios	\$96,320.67	\$396,034.67	\$299,714.00
1105 Pagos Anticipados	\$2,055,730.71	\$1,863,016.66	(\$192,714.05)
<b>ACTIVO NO CORRIENTE</b>			
1201 Propiedad, Planta y Equipo	\$4,406,379.71	\$4,561,791.54	\$155,411.83
1202 Depreciación Acumulada	\$712,478.98	\$575,654.79	(\$136,824.19)
1203 Activos Intangibles	\$10,686,796.93	\$10,852,620.62	\$165,823.69
1207 Depósitos en Garantía	\$16,980,695.25	\$16,230,507.36	(\$750,187.89)
1208 Construcciones en proceso	(\$6,917,294.76)	(\$6,171,320.87)	\$745,973.89
	\$12,422.80	\$12,443.15	\$20.35
	\$610,973.64	\$780,990.98	\$170,017.34
<b>TOTAL ACTIVO</b>	<b>\$19,911,715.25</b>	<b>\$18,964,620.65</b>	<b>(\$947,094.60)</b>
<b>PASIVO</b>			
<b>PASIVO CORRIENTE</b>			
2101 Deudas Financieras a Corto Plazo	\$12,385,292.67	\$11,643,427.74	(\$741,864.93)
2102 Deudas Comerciales y otras Cuentas por Pagar a Corto Plazo	\$7,015,577.26	\$6,412,377.29	(\$603,199.97)
2104 Beneficios a empleados a corto plazo	\$4,272,824.14	\$4,821,518.15	(\$548,694.01)
2105 Impuestos por Pagar	\$2,566,996.23	\$1,355,984.22	\$1,211,012.01
2106 Dividendos por Pagar	\$79,482.65	\$183,045.74	(\$103,563.09)
2110 Otros pasivos diferidos	\$96,090.91	\$45,301.02	\$50,789.89
	\$183.33	\$183.26	\$0.07
	0.0	\$6,344.90	(\$6,344.90)
	\$5,369,715.41	\$5,231,050.45	(\$138,664.96)
<b>PASIVO NO CORRIENTE</b>			
2201 Deudas Financieras a Largo Plazo	\$5,195,000.00	\$5,056,335.04	\$138,664.96
2204 Provisiones y Otros Pasivos a Largo Plazo	\$174,715.41	\$174,715.41	0.0
<b>PATRIMONIO</b>			
<b>PATRIMONIO</b>			
3101 Capital Social	\$7,526,422.58	\$7,321,192.91	(\$205,229.67)
3104 Reservas	\$7,526,422.58	\$7,321,192.91	(\$205,229.67)
3105 Resultados Acumulados	\$3,150,000.00	\$3,150,000.00	0.0
3106 Resultados del Ejercicio	\$630,000.00	\$630,000.00	0.0
3108 Ajuste y Efecto por Valuación	\$2,122,995.86	\$1,839,214.38	\$283,781.48
	\$1,307,418.80	\$1,385,970.61	(\$78,551.81)
	\$316,007.92	\$316,007.92	0.0
<b>TOTAL PASIVO Y PATRIMONIO</b>	<b>\$19,911,715.25</b>	<b>\$18,964,620.65</b>	<b>(\$947,094.60)</b>

  
 Ing. Jose Roberto Duarte Schlageter  
 Apoderado Judicial y Administrativo

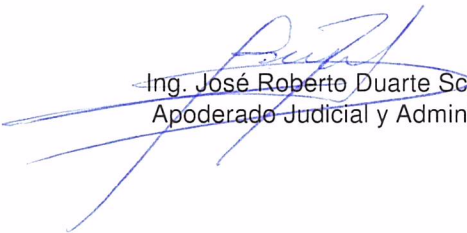
  
 Lic. Daisy Yanira Pérez de Sandoval  
 Contador General


**SARAM, S.A. DE C.V.**



SARAM, S.A. DE C.V.  
Empresa Salvadoreña  
ESTADO DE RESULTADO INTEGRAL  
Por Los Ejercicios Finalizados al 31 de Octubre de 2020 Y Diciembre de 2019  
(Expresado en Dolares de Los Estados Unidos de America)

	2020	2019
<b>INGRESOS</b>		
Ventas	29,341,273.83	32,024,518.19
Costo de Venta	23,652,584.09	25,531,813.95
Utilidad bruta	<u>5,688,689.74</u>	<u>6,492,704.24</u>
<b>GASTOS DE OPERACION</b>		
Administracion	195,799.46	231,818.41
Gerencia Financiera	242,737.55	282,122.26
Auditoria Interna	68,810.65	92,052.78
Gerencia Ventas y Mercadeo	1,385,943.42	1,596,419.25
Division Avicola	199,736.84	357,579.16
Direccion	1,099,159.68	1,055,541.31
Cadena de Suministros	596,734.30	849,016.50
	<u>3,788,921.90</u>	<u>4,464,549.67</u>
Utilidad de operación	1,899,767.84	2,028,154.57
<b>GASTOS NO OPERACIONALES</b>		
Financieros	583,390.75	654,560.82
Otros Gastos no operacionales	8,958.29	8,342.11
Utilidad antes de impuesto sobre la renta y reserva	<u>1,307,418.80</u>	<u>1,365,251.64</u>
RESERVA LEGAL	-	-
Utilidad neta	<u>1,307,418.80</u>	<u>1,365,251.64</u>
IMPUESTO SOBRE LA RENTA	-	423,207.69
CESC Grandes Contribuyentes		50,747.95
Utilidad Distribuible	<u><u>1,307,418.80</u></u>	<u><u>891,295.99</u></u>

  
Ing. José Roberto Duarte Schlageter  
Apoderado Judicial y Administrativo

  
Lic. Daisy Yanira Pérez de Sandoval  
Contador General

**SARAM, S.A. DE C.V.**