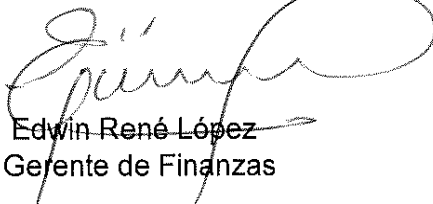


**SOCIEDAD DE AHORRO Y CRÉDITO CREDICOMER. S.A.**  
**BALANCE GENERAL AL 31 DE OCTUBRE 2020**  
(EXPRESADO EN MILES DE DÓLARES DE LOS ESTADOS UNIDOS DE AMÉRICA)

**ACTIVOS**

<b>ACTIVOS DE INTERMEDIACIÓN</b>		<b>114,531.10</b>
FONDOS DISPONIBLES	23,396.10	
INVERSIONES FINANCIERAS	5,000.00	
TITULOS VALORES CONSERVADOS HASTA EL VENCIMIENTO	5,000.00	
PRESTAMOS	86,135.00	
PRESTAMOS PACTADOS HASTA UN AÑO PLAZO	4,755.40	
PRESTAMOS PACTADOS A MAS DE UN AÑO PLAZO	84,793.70	
PRESTAMOS VENCIDOS	1,975.80	
PROVISION PARA INCOBRABILIDAD DE PRESTAMOS	(5,389.90)	
<b>OTROS ACTIVOS</b>		<b>2,856.00</b>
BIENES RECIBIDOS EN PAGO O ADJUDICADOS	573.70	
EXISTENCIAS	14.80	
GASTOS PAGADOS POR ANTICIPADO Y CARGOS DIFERIDOS	1,916.70	
CUENTAS POR COBRAR	425.20	
PAGOS POR CUENTA AJENA	43.80	
SERVICIOS BANCARIOS	109.30	
ANTICIPOS	29.70	
OTRAS	242.40	
PROVISION PARA INCOBRABILIDAD DE CUENTAS POR COBRAR	(74.40)	
<b>ACTIVO FIJO</b>		<b>964.00</b>
DEPRECIABLES	912.60	
EQUIPO DE COMPUTACION	2,026.70	
EQUIPO DE OFICINA	285.20	
MOBILIARIO	361.90	
VEHICULOS	47.10	
MAQUINARIA, EQUIPO Y HERRAMIENTAS	2.50	
DEPRECIACION ACUMULADA	(1,810.80)	
AMORTIZABLES	51.40	
CONSTRUCCIONES EN LOCALES ARRENDADOS	51.40	
<b>TOTAL ACTIVOS</b>		<b>118,351.10</b>
<b>CUENTAS DE ORDEN</b>		<b>25,926.40</b>
INFORMACION FINANCIERA	12,880.60	
EXISTENCIA EN LA BOVEDA	13,045.80	
<b>PASIVOS</b>		
<b>PASIVOS DE INTERMEDIACIÓN</b>		<b>96,632.40</b>
DEPOSITOS	80,347.20	
DEPOSITOS EN CUENTA CORRIENTE	4,886.90	
DEPOSITOS DE AHORRO	12,726.10	
DEPOSITOS PACTADOS HASTA UN AÑO PLAZO	48,077.00	
DEPOSITOS PACTADOS A MAS DE UN AÑO PLAZO	11,129.10	
DEPOSITOS RESTRINGIDOS E INACTIVOS	3,528.10	

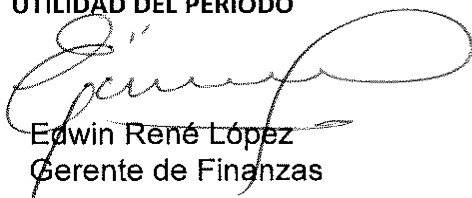
PRESTAMOS		10,087.80	
PRESTAMOS PACTADOS A MAS DE UN AÑO PLAZO	10,087.80		
OBLIGACIONES A LA VISTA		1,184.20	
TITULOS DE EMISION PROPIA		5,013.20	
<b>OTROS PASIVOS</b>			<b>2,467.20</b>
CUENTAS POR PAGAR		1,474.60	
CHEQUES DE CAJA PARA PROVEEDORES	25.20		
IMPUESTOS SERVICIOS PUBLICOS Y OTRAS OBLIGACIONES	383.70		
IMPUESTO SOBRE LA RENTA	648.70		
PASIVOS TRANSITORIOS	170.90		
CONTRIBUCION ESPECIAL	80.30		
OTRAS	165.80		
RETENCIONES		107.60	
IMPUESTO SOBRE LA RENTA	66.70		
ISSS	7.30		
AFPS	25.60		
OTRAS RETENCIONES	8.00		
PROVISIONES		385.80	
CREDITOS DIFERIDOS		499.20	
<b>TOTAL PASIVO</b>			<b><u>99,099.60</u></b>
<b>PATRIMONIO</b>			<b>19,251.50</b>
CAPITAL SOCIAL PAGADO		14,600.00	
RESERVAS DE CAPITAL		1,718.00	
RESERVA LEGAL	<u>1,718.00</u>		
RESULTADOS DE EJERCICIOS ANTERIORES		29.10	
RESULTADOS DEL PRESENTE EJERCICIO		1,748.20	
PATRIMONIO RESTRINGIDO		<u>1,156.20</u>	
UTILIDADES NO DISTRIBUIBLES	1,034.20		
PROVISIONES	<u>122.00</u>		
<b>TOTAL PATRIMONIO</b>			<b><u>19,251.50</u></b>
<b>TOTAL PASIVOS MÁS PATRIMONIO</b>			<b><u>118,351.10</u></b>
<b>CUENTAS DE ORDEN POR CONTRA</b>			<b>25,926.40</b>
INFORMACION FINANCIERA POR CONTRA		12,880.60	
EXISTENCIAS EN LA BOVEDA POR CONTRA		<u>13,045.80</u>	


  
 Edwin René López  
 Gerente de Finanzas

  
 Efraín Alexander Meléndez  
 Contador General

**SOCIEDAD DE AHORRO Y CRÉDITO CREDICOMER. S.A.**  
**ESTADO DE RESULTADOS DEL 01 DE ENERO AL 31 DE OCTUBRE DE 2020**  
 (EXPRESADO EN MILES DE DÓLARES DE LOS ESTADOS UNIDOS DE AMÉRICA)

<b>CUENTAS DE RESULTADOS ACREEDORAS</b>		
<b>INGRESOS POR OPERACIONES DE INTERMEDIACION</b>		<b>15,073.70</b>
CARTERA DE PRESTAMOS	14,299.10	
CARTERA DE INVERSIONES	212.10	
OPERACIONES TEMPORALES CON DOCUMENTOS	3.20	
INTERESES SOBRE DEPOSITOS	559.30	
	<hr/>	
<b>INGRESOS DE OTRAS OPERACIONES</b>		<b>323.60</b>
SERVICIOS	323.60	
	<hr/>	
<b>INGRESOS NO OPERACIONALES</b>		<b>245.00</b>
INGRESOS DE EJERCICIOS ANTERIORES	202.40	
UTILIDAD EN VENTA DE ACTIVOS	22.10	
OTROS	20.50	
	<hr/>	
<b>TOTAL CUENTAS DE RESULTADO ACREEDORAS</b>		<b><u>15,642.30</u></b>
<b>CUENTAS DE RESULTADO DEUDORAS</b>		
<b>COSTOS DE OPERACIONES DE INTERMEDIACION</b>		<b>6,799.00</b>
CAPTACION DE RECURSOS	3,734.00	
SANEAMIENTO DE ACTIVOS DE INTERMEDIACION	3,054.50	
CASTIGOS DE ACTIVOS DE INTERMEDIACION	10.50	
	<hr/>	
<b>COSTOS DE OTRAS OPERACIONES</b>		<b>46.80</b>
PRESTACION DE SERVICIOS	46.80	
	<hr/>	
<b>GASTOS DE OPERACION</b>		<b>6,243.10</b>
GASTOS DE FUNCIONARIOS Y EMPLEADOS	3,872.50	
GASTOS GENERALES	2,128.60	
DEPRECIACIONES Y AMORTIZACIONES	242.00	
	<hr/>	
<b>GASTOS NO OPERACIONALES</b>		<b>76.20</b>
GASTOS DE EJERCICIOS ANTERIORES	2.10	
PERDIDA EN VENTA DE ACTIVOS	1.20	
CASTIGO DE BIENES RECIBIDOS EN PAGO	60.80	
OTROS	12.10	
	<hr/>	
<b>IMPUESTOS DIRECTOS</b>		<b>729.00</b>
IMPUESTO SOBRE LA RENTA	648.70	
CONTRIBUCIO ESPECIAL	80.30	
	<hr/>	
<b>TOTAL CUENTAS DE RESULTADO DEUDORAS</b>		<b><u>13,894.10</u></b>
<b>UTILIDAD DEL PERIODO</b>		<b><u>1,748.20</u></b>

  
 Edwin René López  
 Gerente de Finanzas

  
 Efraín Alexander Meléndez  
 Contador General