


SARAM, S.A. DE C.V.
 BALANCE COMPARATIVO
 NIT 0614-291064-002-6
 (Expresado en Dolares Americanos)

	SEPTIEMBRE 2020	SEPTIEMBRE 2019	DIFERENCIA
ACTIVO			
ACTIVO CORRIENTE	\$18,339,335.63	\$18,722,556.34	\$383,220.71
1101 Efectivo y Equivalentes al Efectivo	\$8,035,549.79	\$7,736,995.23	(\$298,554.56)
1102 Inversiones Financieras a Corto Plazo	\$1,351,252.19	\$741,309.23	(\$609,942.96)
1103 Deudores Comerciales	\$396,034.67	\$396,034.67	0.0
1104 Inventarios	\$1,886,842.22	\$1,968,196.58	\$81,354.36
1105 Pagos Anticipados	\$3,467,948.42	\$4,110,445.71	\$642,497.29
ACTIVO NO CORRIENTE	\$10,303,785.84	\$10,985,561.11	(\$412,463.26)
1201 Propiedad, Planta y Equipo	\$933,472.29	\$621,009.04	(\$412,463.26)
1202 Depreciación Acumulada	\$16,523,427.26	\$16,201,592.89	(\$321,834.57)
1203 Activos Intangibles	(\$6,794,494.34)	(\$6,911,668.15)	\$782,836.19
1207 Depósitos en Garantía	\$9,299.42	\$13,594.79	\$4,295.37
1288 Construcciones en proceso	\$565,563.50	\$782,031.78	0.0
TOTAL ACTIVO	\$18,339,335.63	\$18,722,556.34	\$383,220.71
PASIVO			
PASIVO CORRIENTE	\$11,174,392.20	\$11,718,896.43	\$544,504.23
2101 Deudas Financieras a Corto Plazo	\$5,804,676.79	\$6,487,845.98	\$683,169.19
2102 Deudas Comerciales y otras Cuentas por Pagar a Corto Plazo	\$4,491,692.42	\$4,748,251.90	(\$266,559.48)
2104 Beneficios a empleados a corto plazo	\$1,006,959.68	\$1,594,525.87	(\$587,566.19)
2105 Impuestos por Pagar	\$151,290.78	\$189,301.75	\$41,989.03
2106 Dividendos por Pagar	\$154,560.58	\$27,910.98	\$126,639.60
2110 Otros pasivos diferidos	\$183.33	\$183.26	\$0.07
PASIVO NO CORRIENTE	0.0	\$7,672.22	(\$7,672.22)
2201 Deudas Financieras a Largo Plazo	\$5,369,715.41	\$5,231,050.45	(\$138,664.96)
2204 Provisiones y Otros Pasivos a Largo Plazo	\$5,195,000.00	\$5,066,335.04	\$138,664.96
	\$174,715.41	\$174,715.41	0.0
PATRIMONIO			
PATRIMONIO	\$7,164,943.43	\$7,003,659.91	(\$161,283.52)
3101 Capital Social	\$7,164,943.43	\$7,003,659.91	(\$161,283.52)
3104 Reservas	\$3,150,000.00	\$3,150,000.00	0.0
3105 Resultados Acumulados	\$630,000.00	\$630,000.00	0.0
3106 Resultados del Ejercicio	\$2,130,510.38	\$1,639,214.38	\$291,296.00
3108 Ajuste y Efecto por Valuación	\$938,425.13	\$1,068,437.61	(\$130,012.48)
	\$316,007.92	\$316,007.92	0.0
TOTAL PASIVO Y PATRIMONIO	\$18,339,335.63	\$18,722,556.34	\$383,220.71



 Ing. José Roberto Duarte Schlager
 Apoderado Judicial y Administrativo



 Lic. Daisy Yanira Pérez de Sandoval
 Contador General



SARAM, S.A. DE C.V.
Empresa Salvadoreña
ESTADO DE RESULTADO INTEGRAL
Por Los Ejercicios Finalizados al 30 de Septiembre de 2020 Y Diciembre de 2019
(Expresado en Dolares de Los Estados Unidos de America)

	2020	2019
INGRESOS		
Ventas	23,572,062.79	32,024,518.19
Costo de Venta	19,097,725.68	25,531,813.95
Utilidad bruta	<u>4,474,337.11</u>	<u>6,492,704.24</u>
GASTOS DE OPERACION		
Administración	158,531.55	231,818.41
Gerencia Financiera	198,962.13	282,122.26
Auditoria Interna	56,746.26	92,052.78
Gerencia Ventas y Mercadeo	1,130,940.88	1,596,419.25
Division Avicola	163,587.42	357,579.16
Dirección	848,265.23	1,055,541.31
Cadena de Suministros	490,308.90	849,016.50
	<u>3,047,342.37</u>	<u>4,464,549.67</u>
Utilidad de operación	1,426,994.74	2,028,154.57
GASTOS NO OPERACIONALES		
Financieros	481,058.93	654,560.82
Otros Gastos no operacionales	7,510.68	8,342.11
Utilidad antes de impuesto sobre la renta y reserva	<u>938,425.13</u>	<u>1,365,251.64</u>
RESERVA LEGAL		
Utilidad neta	<u>938,425.13</u>	<u>1,365,251.64</u>
IMPUESTO SOBRE LA RENTA		
CESC Grandes Contribuyentes	-	423,207.69
Utilidad Distribuible	<u>938,425.13</u>	<u>891,295.99</u>


Ing. José Roberto Duarte Schlageter
Apoderado Judicial y Administrativo


Lic. Daisy Yanira Pérez de Sandoval
Contador General

SARAM, S.A. DE C.V.