

**G&T Continental, S.A. de C.V., Casa  
de Corredores de Bolsa**

(Compañía Salvadoreña, Subsidiaria de Banco  
G&T Continental El Salvador, S.A. del domicilio  
de El Salvador)

Estados Financieros Intermedios por el período  
terminado al 30 de junio de 2020 e Informe sobre  
revisión de información financiera intermedia de  
fecha 28 de agosto de 2020

Deloitte El Salvador, S.A. de C.V.

**G&T Continental, S.A. de C.V., Casa de Corredores de Bolsa**  
**(Compañía Salvadoreña, Subsidiaria de Banco G&T Continental El Salvador, S.A. del domicilio de El Salvador)**

**TABLA DE CONTENIDO**

---

	<b>Páginas</b>
INFORME DE REVISIÓN DE INFORMACIÓN FINANCIERA INTERMEDIA	1-2
ESTADOS FINANCIEROS INTERMEDIOS AL 30 DE JUNIO DE 2020	
Balances Generales Intermedios	3-4
Estados de Resultados Intermedios	5
Estados de Operaciones Bursátiles Intermedio	6
Estados de Cambios en el Patrimonio Intermedio	7
Estados de Flujos de Efectivo Intermedio	8
Notas a los Estados Financieros Intermedios	9-21

## **INFORME SOBRE REVISIÓN DE INFORMACIÓN FINANCIERA INTERMEDIA**

G&T Continental, S.A. de C.V.,  
Casa de Corredores de Bolsa  
A la Junta Directiva y a los Accionistas

### **Introducción**

Hemos revisado el balance general y el estado de operaciones bursátiles intermedios que se acompaña de G&T Continental, S.A. de C.V., Casa de Corredores de Bolsa, al 30 de junio de 2020 y los estados intermedios de resultados, de cambios en el patrimonio y de flujos de efectivo que le son relativos, por el período de seis meses que terminó en esa fecha, y un resumen de las políticas contables importantes y otras notas aclaratorias. La administración es responsable por la preparación y presentación razonable de esta información financiera intermedia de acuerdo con las prácticas contables contenidas en el Manual y Catálogo de Cuentas para Casas de Corredores de Bolsa vigentes de El Salvador. Nuestra responsabilidad es expresar una conclusión sobre esa información financiera intermedia con base en nuestra revisión.

### **Alcance de la revisión**

Nuestra revisión fue realizada de acuerdo con la Norma Internacional de Trabajos de Revisión 2410, "Revisión de información financiera intermedia realizada por el auditor independiente de la entidad". Una revisión de la información financiera intermedia consiste en llevar a cabo investigaciones, principalmente con el personal responsable de los asuntos financieros contables, así como en aplicar procedimientos analíticos y otros procedimientos de revisión. Una revisión es, sustancialmente menor en alcance que una auditoría realizada de acuerdo con las normas internacionales de auditoría y, por lo tanto, no permite tener la seguridad de conocer todos los asuntos importantes que pudieran identificarse en una auditoría. Consecuentemente, no expresamos una opinión de auditoría.

### **Conclusión**

Con base en nuestra revisión, no tuvimos conocimiento de situación alguna que llamara nuestra atención para considerar que la información financiera intermedia que se acompaña no presente razonablemente, en todos los aspectos importantes, la situación financiera de G&T Continental, S.A. de C.V., Casa de Corredores de Bolsa, al 30 de junio de 2020 y los resultados de sus operaciones, las variaciones en su patrimonio y sus flujos de efectivo por el período de seis meses que terminó en esa fecha, de conformidad con el Manual y Catálogo de Cuentas para Casas de Corredores de Bolsa vigentes en El Salvador, descritas en la Nota 2 a los estados financieros.

**Base contable**

Sin calificar nuestra opinión, hacemos referencia a la Nota 2 a los estados financieros, en cuanto a los estados financieros y las notas respectivas de G&T Continental, S.A. de C.V., Casa de Corredores de Bolsa, son elaborados de conformidad con las prácticas contables contenidas en el Manual y Catálogo de Cuentas para Casas de Corredores de Bolsa emitidas por la Superintendencia de Valores de El Salvador (actualmente Superintendencia del Sistema Financiero, Nota 20), descritas en la Nota 2, las cuales, establecen el contenido mínimo y los procedimientos para la elaboración de los estados financieros, así como el contenido de los estados financieros y las notas respectivas (RCTG-16-2010).

**Deloitte El Salvador, S.A. de C.V.**  
Auditores Externos  
Registro No. 3732



Luis Alfredo Siliézar Cardona  
Socio  
Registro No. 1251



Antiguo Cuscatlán, El Salvador  
28 de agosto de 2020

**G&T Continental, S.A. de C.V., Casa de Corredores de Bolsa**  
**(Compañía Salvadoreña, Subsidiaria de Banco G&T Continental El Salvador, S.A.)**  
**BALANCES GENERALES INTERMEDIOS**  
**AL 30 DE JUNIO DE 2020 (NO AUDITADO) Y 31 DE DICIEMBRE DE 2019**  
**(Expresados en de dólares de los Estados Unidos de América)**

	<u>Notas</u>	<u>US\$</u>	<u>2020</u> <u>US\$</u>	<u>US\$</u>	<u>2019</u> <u>US\$</u>
<b>ACTIVO</b>					
ACTIVO CORRIENTE			712,527.23		761,440.40
Efectivo		100.00		100.00	
Bancos y otras instituciones financieras	8, 9	26,637.82		461,948.39	
Disponible restringido		150,604.38		251,104.38	
Inversiones financieras	10	513,583.53		29,985.50	
Cuentas y documentos por cobrar	11	9,438.41		10,154.04	
Rendimientos por cobrar		623.96		360.07	
Impuestos		643.84		5,817.33	
Gastos pagados por anticipado		<u>10,895.29</u>		<u>1,970.69</u>	
ACTIVO NO CORRIENTE			86,607.95		97,063.42
Muebles – Neto		230.45		500.92	
Inversiones financieras a largo plazo	10	3,200.00		3,200.00	
Activos Intangibles		<u>83,177.50</u>		<u>93,362.50</u>	
Total activo			<u>799,135.18</u>		<u>858,503.82</u>
<b>PASIVO Y PATRIMONIO</b>					
PASIVO CORRIENTE			70,181.76		68,189.94
Obligaciones por operaciones bursátiles		43,730.24		-	
Cuentas por pagar	12	24,988.71		25,407.26	
Impuestos por pagar propios	14	<u>1,462.81</u>		<u>42,782.68</u>	
PASIVO NO CORRIENTE			2,160.86		2,068.98
Estimación para obligaciones laborales	13	<u>2,160.86</u>		<u>2,068.98</u>	
Total pasivo			<u>72,342.62</u>		<u>70,258.92</u>
<b>PATRIMONIO NETO</b>					
CAPITAL	15		500,000.00		500,000.00
Capital social		<u>500,000.00</u>		<u>500,000.00</u>	
RESERVAS DE CAPITAL			112,570.26		112,570.26
Reserva de capital		<u>112,570.26</u>		<u>112,570.26</u>	
REVALUACIONES			(5,183.70)		1,463.66
Revaluaciones de inversiones	10,15	<u>(5,183.70)</u>		<u>1,463.66</u>	
RESULTADOS			119,406.00		174,210.98
Resultados acumulados de ejercicios anteriores		174,210.98		53,451.39	
Resultados del presente ejercicio		<u>(54,804.98 )</u>		<u>120,759.59</u>	
Total patrimonio			<u>726,792.56</u>		<u>788,244.90</u>
Total pasivo y patrimonio			<u>799,135.18</u>		<u>858,503.82</u>

(Continúa)

**G&T Continental, S.A. de C.V., Casa de Corredores de Bolsa**  
**(Compañía Salvadoreña, Subsidiaria de Banco G&T Continental El Salvador, S.A.)**  
**BALANCES GENERALES INTERMEDIOS**  
**AL 30 DE JUNIO DE 2020 (NO AUDITADO) Y 31 DE DICIEMBRE DE 2019**  
**(Expresados en dólares de los Estados Unidos de América)**

	Notas	US\$	2020 US\$	US\$	2019 US\$
<b>CUENTAS CONTINGENTES DE COMPROMISO Y CONTROL PROPIAS</b>					
<b>CUENTAS CONTINGENTES DE COMPROMISO DEUDORAS</b>					
Garantías otorgadas	16	300,000.00	343,773.51	267,000.00	267,000.00
Operaciones de reporto propias		<u>43,773.51</u>		<u>-</u>	
<b>CUENTAS DE CONTROL</b>					
Valores y bienes propios en custodia		332,300.00	632,300.00	13,200.00	280,200.00
Valores y bienes propios cedidos en garantía	16	<u>300,000.00</u>		<u>267,000.00</u>	
Total			<u>976,073.51</u>		<u>547,200.00</u>
<b>CUENTAS CONTINGENTES DE COMPROMISO Y CONTROL PROPIAS</b>					
<b>CUENTAS CONTINGENTES Y DE COMPROMISO ACREEDORAS</b>					
Responsabilidad por garantías otorgadas		300,000.00	343,773.51	267,000.00	267,000.00
Obligaciones y derechos por operaciones de reportos propias		<u>43,773.51</u>		<u>-</u>	
<b>CUENTAS DE CONTROL ACREEDORAS</b>					
Contra cuenta valores y bienes propios en custodia		332,300.00	632,300.00	13,200.00	280,200.00
Contra cuenta valores y bienes propios cedidos en garantía		<u>300,000.00</u>		<u>267,000.00</u>	
Total			<u>976,073.51</u>		<u>547,200.00</u>

Las notas que se acompañan son parte integral de estos estados financieros intermedios.

  
Gerardo Valiente Álvarez  
Representante Legal

  
Mónica E. Olano Méndez  
Gerente General

  
Angel A. Arevalo  
Contador General

  
Deloitte El Salvador, S.A. de C.V.  
Auditores Externos


Este estado financiero ha sido preparado para propósitos legales y sus cifras están de acuerdo con los registros contables de la empresa; hemos emitido nuestro dictamen con fecha 28 de agosto de 2020




**G&T Continental, S.A. de C.V., Casa de Corredores de Bolsa**  
**(Compañía Salvadoreña, Subsidiaria de Banco G&T Continental El Salvador, S.A.)**  
**ESTADOS DE RESULTADOS INTERMEDIOS**  
**POR LOS PERÍODOS DE SEIS MESES QUE TERMINARON EL**  
**30 DE JUNIO DE 2020 Y 2019 (NO AUDITADO)**  
**(Expresados en dólares de los Estados Unidos de América, excepto el número de acciones y valor nominal)**


	Notas	2020 US\$	2019 US\$
<b>Ingresos de operación:</b>			
Ingreso por servicios bursátiles		35,605.34	103,093.78
Ingresos diversos		<u>11,003.30</u>	<u>35,107.34</u>
		<u>46,608.64</u>	<u>138,201.12</u>
<b>Gastos de operación:</b>			
Gastos generales de administración y de personal de operaciones bursátiles		(100,435.27)	(93,840.00)
Gastos por depreciación, amortización y deterioro por operaciones corrientes		<u>(10,455.47)</u>	<u>(405.41)</u>
		<u>(110,890.74)</u>	<u>(94,245.41)</u>
Resultados de operación		(64,282.10)	43,955.71
<b>Más:</b>			
Ingresos financieros:			
Ingresos por inversiones financieras		8,601.85	59,639.76
Otros ingresos financieros		<u>1,278.42</u>	<u>1,930.38</u>
Resultado antes de intereses e impuestos		(53,901.83)	105,525.85
<b>Menos:</b>			
Gastos financieros:			
Gastos de operación por inversiones propias		<u>(903.15)</u>	<u>(16,104.09)</u>
Resultado después de intereses y antes de impuestos		(54,804.98)	89,421.76
Impuesto sobre la renta	14	<u>0.00</u>	<u>(17,949.93)</u>
Resultados después de impuestos		(54,804.98)	71,471.83
Gastos extraordinarios		<u>0.00</u>	<u>-</u>
Resultados del período		(54,804.98)	71,471.83
Total de utilidades retenidas al principio del año		<u>174,210.98</u>	<u>53,451.39</u>
Total utilidades retenidas al finalizar el período		<u>119,406.00</u>	<u>124,919.56</u>
Determinación de las utilidades por acción:			
Utilidad del ejercicio y antes de impuesto		<u>(0.11)</u>	<u>0.13</u>
Utilidad del ejercicio y antes de partidas extraordinarias		<u>(0.11)</u>	<u>0.10</u>
Utilidad después de partidas extraordinarias		<u>(0.11)</u>	<u>0.10</u>
Número de acciones comunes en circulación		<u>500,000</u>	<u>500,000</u>
Valor nominal por acción		<u>1.00</u>	<u>1.00</u>

Las notas que se acompañan son parte integral de estos estados financieros intermedios.

  
Gerardo Valiente Álvarez  
Representante Legal

  
Mónica E. Olano Manjón  
Gerente General

  
Angel A. Arevalo  
Contador General

  
Deloitte & Touche  
Audidores Externos




Este estado financiero ha sido preparado para propósitos legales y sus cifras están de acuerdo con los registros contables de la empresa; hemos emitido nuestro dictamen con fecha 28 de agosto de 2020





**G&T Continental, S.A. de C.V., Casa de Corredores de Bolsa**  
 (Compañía Salvadoreña, Subsidiaria de Banco G&T Continental El Salvador, S.A.)  
**ESTADOS DE OPERACIONES BURSÁTILES INTERMEDIOS**  
**Al 30 DE JUNIO DE 2020 (NO AUDITADO) Y 31 DE DICIEMBRE DE 2019**  
 (Expresados en dólares de los Estados Unidos de América)

	Notas	2020 US\$	2019 US\$
<b>CUENTAS DEUDORAS POR EFECTIVO Y DERECHOS POR SERVICIOS DE OPERACIONES BURSÁTILES</b>			
Banco		179,216.94	6,354.61
Cuentas por cobrar	6	1,432,560.33	12,830,711.32
Valores por recibir		1,552,862.50	14,192,193.87
Valores recibidos para custodia y cobro	17	121,932,649.62	103,066,842.92
Operaciones deudoras con Bancos		<u>29,376.98</u>	<u>6,300,925.60</u>
<b>Total</b>		<b><u>125,126,666.37</u></b>	<b><u>136,397,028.32</u></b>
<b>OBLIGACIONES POR FONDOS RECIBIDOS DE CLIENTES POR OPERACIONES BURSÁTILES</b>			
Obligaciones por fondos recibidos de clientes		179,216.94	6,354.61
Cuentas por pagar		1,432,560.33	12,830,711.32
Valores por entregar		1,552,862.50	14,192,193.87
Control de valores recibidos para custodia		121,932,649.62	103,066,842.92
Operaciones acreedoras con Bancos		<u>29,376.98</u>	<u>6,300,925.60</u>
<b>Total</b>		<b><u>125,126,666.37</u></b>	<b><u>136,397,028.32</u></b>

Las notas que se acompañan son parte integral de estos estados financieros intermedios.

  
 Gerardo Valiente Álvarez  
 Representante Legal

  
 Mónica E. Olano Vianca  
 Gerente General

  
 Angel A. Arévalo  
 Contador General

  
 Delia E. Salvador, S.A. de C.V.  
 Auditora Externa

Este estado financiero ha sido preparado para propósitos legales y sus cifras están de acuerdo con los registros contables de la empresa; hemos emitido nuestro dictamen con fecha 28 de agosto de 2020






**G&T Continental, S.A. de C.V., Casa de Corredores de Bolsa**  
**(Compañía Salvadoreña, Subsidiaria de Banco G&T Continental El Salvador, S.A.)**  
**ESTADO DE CAMBIOS EN EL PATRIMONIO INTERMEDIO**  
**POR LOS PERÍODOS DE SEIS MESES QUE TERMINARON EL**  
**30 DE JUNIO DE 2020 Y 2019 (NO AUDITADO)**  
**(Expresados en dólares de los Estados Unidos de América)**

	<u>Capital accionario</u> (Nota 15) US\$	<u>Reservas</u> (Nota 15) US\$	<u>Revaluaciones de inversiones</u> (Nota 15) US\$	<u>Resultados acumulados</u> (Nota 15) US\$	<u>Total patrimonio</u> US\$
Saldos al 31 de diciembre de 2018	700,000.00	100,429.39	(52,074.38)	326,451.39	1,074,806.40
Cambio en el valor de las inversiones	-	-	120,744.86	-	120,744.86
Decreto de dividendos	-	-	-	(273,000.00)	(273,000.00)
Resultados del período	-	-	-	71,468.17	71,468.17
Saldos al 30 de junio de 2019	<u>700,000.00</u>	<u>100,429.39</u>	<u>68,670.48</u>	<u>124,919.56</u>	<u>994,019.43</u>
Saldos al 31 de diciembre de 2019	500,000.00	112,570.26	1,463.66	174,210.98	788,244.90
Cambio en el valor de las inversiones	-	-	(6,647.36)	-	(6,647.36)
Decreto de dividendos	-	-	-	-	-
Resultados del período	-	-	-	(54,804.98)	(54,804.98)
Saldos al 30 de junio de 2020	<u>500,000.00</u>	<u>112,570.26</u>	<u>(5,183.70)</u>	<u>119,406.00</u>	<u>726,792.56</u>

Las notas que se acompañan son parte integral de estos estados financieros intermedios.

  
Gerardo Valente Alvarez  
Representante Legal

  
Mónica E. Olano Mirota  
Gerente General

  
Angel A. Arcevalo  
Contador General

  
Deloitte El Salvador, S.A. de C.V.  
Auditores Externos

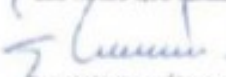


Este estado financiero ha sido preparado para propósitos legales y sus cifras están de acuerdo con los registros contables de la empresa; hemos emitido nuestro dictamen con fecha 28 de agosto de 2020

**G&T Continental, S.A. de C.V., Casa de Corredores de Bolsa**  
**(Compañía Salvadoreña, Subsidiaria de Banco G&T Continental El Salvador, S.A.)**  
**ESTADOS DE FLUJOS DE EFECTIVO INTERMEDIOS**  
**POR LOS PERÍODOS DE SEIS MESES QUE TERMINARON EL**  
**30 DE JUNIO DE 2020 Y 2019 (NO AUDITADO)**  
**(Expresados en dólares de los Estados Unidos de América)**


	2020 US\$	2019 US\$
<b>FLUJOS DE EFECTIVO POR ACTIVIDAD DE OPERACIÓN:</b>		
Ingreso por operaciones de inversión propia	2,780.63	60,615.01
Ingreso por servicios	36,320.97	98,951.12
Otros ingresos relativos a operación	12,781.72	37,037.72
<b>Menos:</b>		
Pagos por compra de inversiones	(852.51)	(14,615.73)
Pagos de remuneraciones y beneficios sociales	(64,912.73)	(57,568.08)
Pagos por costos de servicios	(28,171.12)	(27,112.33)
Pago de impuestos y contribuciones	(43,349.65)	(12,855.83)
Otros pagos relativos a operación	(474.82)	(150,501.65)
Disminución de efectivo y equivalente de efectivo proveniente de actividades de operación	<u>(85,877.51)</u>	<u>(66,050.77)</u>
<b>FLUJOS DE EFECTIVO POR ACTIVIDAD DE INVERSIÓN:</b>		
Ingresos por venta de inversiones	-	341,250.00
Ingreso por vencimiento de inversiones	-	150,000.00
Pagos por compra de mobiliario y equipos	(484,736.7)	-
Otros egresos relativos a inversión	(8,924.6)	(3,113.27)
Otros ingresos a la actividad de financiamiento	43,739.24	-
(Disminución) Aumento de efectivo y equivalente de efectivo proveniente de actividades de inversión	<u>(449,933.06)</u>	<u>488,136.73</u>
<b>FLUJOS DE EFECTIVO POR ACTIVIDAD DE FINANCIAMIENTO:</b>		
Egreso por pago de Dividendos	-	(273,000.00)
Disminución de efectivo y equivalente de efectivo proveniente de actividades de financiamiento	<u>-</u>	<u>(273,000.00)</u>
Aumento de efectivo y equivalente de efectivo (Disminución) Aumento neto de efectivo y equivalente	100,500.00	149,085.96
Saldo de efectivo y equivalente de efectivo al inicio del período	(435,310.57)	-
Saldo de efectivo y equivalente de efectivo al finalizar el período	<u>462,048.39</u>	<u>22,655.03</u>
<b>CONCILIACIÓN DEL RESULTADO NETO CON EL EFECTIVO Y EQUIVALENTE DE EFECTIVO PROVENIENTE DE ACTIVIDADES DE OPERACIÓN:</b>		
Utilidad del período	(54,804.98)	71,468.17
Ajustes al resultado del ejercicio:		
Depreciación y amortización del período	10,455.43	405.41
<b>CARGOS Y ABONOS POR CAMBIOS NETOS EN ACTIVOS Y PASIVOS:</b>		
Disponible restringido	-	(150,000.00)
Cuentas y documentos por cobrar	(5,054.95)	(15,153.03)
Cuentas y documentos por pagar	(41,646.54)	23,853.55
Impuestos	5,173.49	3,375.15
Disminución neta de efectivo y equivalente de efectivo provenientes de actividades de operación	<u>(85,877.51)</u>	<u>(66,050.77)</u>

Las notas que se acompañan son parte integral de estos estados financieros intermedios.

  
Gerardo Valiente Álvarez  
Representante Legal

  
Mónica E. Olazo Marista  
Gerente General

  
Angel Acuña  
Contador General

  
El Salvador, S.A. de C.V.  
Auditores Externos

Este estado financiero ha sido preparado para propósitos legales y sus cifras están de acuerdo con los registros contables de la empresa; hemos emitido nuestro dictamen con fecha 28 de agosto de 2020



**G&T Continental, S.A. de C.V., Casa de Corredores de Bolsa**  
**(Compañía Salvadoreña, Subsidiaria de Banco G&T Continental El Salvador, S.A.)**

**NOTAS A LOS ESTADOS FINANCIEROS INTERMEDIOS**  
**AL 30 DE JUNIO DE 2020 Y 2019 (NO AUDITADAS)**  
**(Expresados en miles de dólares de los Estados Unidos de América, excepto por el valor nominal por acción)**

---

**1. OPERACIONES**

G&T Continental, S.A. de C.V. Casa de Corredores de Bolsa, fue constituida en la República de El Salvador el 10 de julio de 1992 como una sociedad anónima de capital variable.

La Casa de Corredores de Bolsa es una subsidiaria totalmente controlada por Banco G&T Continental El Salvador, S.A. Su finalidad exclusiva es ejercer la intermediación en el mercado bursátil a través de la Bolsa de Valores establecida por la Bolsa de Valores de El Salvador, S.A. de C.V. Las principales operaciones que la Casa de Corredores de Bolsa realiza son: la prestación de servicios de compra y venta de títulos valores en mercado bursátil, primario y secundario, y operaciones de reporto.

**2. PRINCIPALES POLÍTICAS CONTABLES**

**2.1 Normas técnicas y principios de contabilidad**

Los Estados Financieros han sido preparados por G&T Continental, S.A. de C.V. Casa de Corredores de Bolsa con base a las normas contables contenidas en el Manual y Catálogo de Cuentas aprobado por la anterior Superintendencia de Valores para las entidades que están autorizadas para operar como Casa de Corredores de Bolsa, de conformidad con lo establecido en el artículo No. 4 de la Ley Orgánica de la Superintendencia de Valores y a la aprobación del Consejo Directivo de la Superintendencia de Valores en sesión No. CD-11/2010 del 16 de junio de 2010, no obstante dicha normativa contable permanece vigente de conformidad a lo establecido en la Ley de Regulación y Supervisión del Sistema Financiero (Nota 20).

**a. Estados financieros básicos**

Los estados financieros básicos para la Casa de Corredores de Bolsa son: el balance general, estado de resultados, el estado de operaciones bursátiles, el estado de cambios en el patrimonio y el estado de flujos de efectivo y han sido preparados de conformidad con el Manual y Catálogo de Cuentas para Casas de Corredores de Bolsa aprobado por la Superintendencia del Sistema Financiero de El Salvador.

**b. Estados de resultados**

El estado de resultados, además de las operaciones del período, incluye el movimiento de las utilidades retenidas.

### **c. Utilidades por acción**

La utilidad por acción se ha calculado con base en el número de acciones en circulación durante el período. De acuerdo con los instructivos vigentes se divulga, además de la utilidad básica por acción, la utilidad por acción antes de impuesto sobre la renta.

### **d. Inversiones financieras**

Los activos financieros son clasificados en las siguientes categorías.

(a) *Inversiones conservadas para negociación:*

Se incluyen en esta categoría aquellos activos financieros, medidos a su valor razonable con efecto en los resultados, que reúnan las siguientes condiciones: se adquieren con el objetivo de realizarlos a corto plazo; son parte de una cartera de inversiones financieras identificadas y gestionadas conjuntamente para la cual existe evidencia de actuaciones recientes para generar ganancias a corto plazo.

(b) *Inversiones conservadas hasta el vencimiento:*

En esta categoría se incluyen los activos financieros no derivados con vencimiento fijo y flujos de efectivo de importe determinado o determinable que la Casa de Corredores de Bolsa tiene, desde el inicio y en cualquier fecha posterior, tanto la intención positiva como la capacidad financiera demostrada de conservarlos hasta su vencimiento. Tal intención y capacidad debe ser congruente con sus políticas de riesgo y de clasificación de activos financieros.

(c) *Activos clasificados como disponibles para la venta*

En esta categoría se incluirán los activos financieros no derivados que se designan específicamente como disponibles para la venta, o que no son clasificados como a) negociables, b) préstamos y partidas por cobrar, c) inversiones mantenidas hasta el vencimiento, o d) activos financieros contabilizados al valor razonable con cambios en resultados.

### **e. Bienes depreciables**

El mobiliario y equipo se registra al costo de adquisición. Las renovaciones y mejoras importantes se capitalizan, mientras que las reparaciones y mantenimientos menores se cargan a los resultados del año en que se efectúan. La depreciación de los activos se calcula por el método de línea recta con base en la vida útil estimada de los activos, como se indica a continuación:

<b><u>Tipo de bien</u></b>	<b><u>Vida útil en años</u></b>
Mobiliario y equipo	4 y 5 años
Equipo de cómputo	3 y 4 años

### **f. Ingresos por servicios bursátiles e inversiones**

Las comisiones por la intermediación de valores en el Mercado Bursátil y rendimientos de las inversiones financieras se reconocen sobre la base de lo devengado. El devengo ocurre cuando el servicio ha sido prestado.

#### ***g. Indemnizaciones y costo de pensiones***

Conforme a las disposiciones del Código de Trabajo vigente, las compensaciones que se acumulan a favor de los empleados de la Casa de Corredores de bolsa, según el tiempo de servicio, podrían ser pagadas en caso de despido por causa no justificada. La política de la Casa de Corredores es considerar las erogaciones de esta naturaleza como gastos de los ejercicios en que se conoce la obligación.

Los costos de pensiones corresponden a un plan de beneficios por retiro de contribución definida, mediante el cual las compañías y los empleados efectúan aportes a un fondo de pensiones administrado por instituciones especializadas, autorizadas por el Gobierno de El Salvador, las cuales son responsables conforme a la Ley del Sistema de Ahorro para Pensiones, del pago de las pensiones y otros beneficios a los afiliados a ese sistema.

#### ***h. Prestación por renuncia voluntaria***

De conformidad con la Ley Reguladora de la Prestación Económica por Renuncia Voluntaria se estableció un beneficio de carácter económico por retiro voluntario a favor de los empleados que renuncien y que hayan cumplido como mínimo dos años continuos de servicio. El beneficio consiste en el pago de una prestación económica equivalente a quince días de salario básico por cada año de servicio, la cual, no debe exceder a dos veces el salario mínimo diario legal vigente correspondiente al sector de la actividad económica del empleador. La política de la Compañía es registrar una obligación determinada sobre la base de cálculos actuariales utilizando el método de la unidad de crédito proyectada.

#### ***i. Uso de estimaciones contables en la preparación de los estados financieros***

La preparación de los estados financieros requiere que la gerencia de la Casa de Corredores de Bolsa realice ciertas estimaciones y supuestos que afectan los saldos de los activos y pasivos, la exposición de los pasivos contingentes a la fecha de los estados financieros, así como los ingresos y gastos por los períodos informados. Los activos y pasivos son reconocidos en los estados financieros cuando es probable que futuros beneficios económicos fluyan hacia o desde la entidad y que las diferentes partidas tengan un costo o valor que puede ser confiablemente medido. Si en el futuro estas estimaciones y supuestos, que se basan en el mejor criterio de la gerencia a la fecha de los estados financieros, se modificaran con respecto a las actuales circunstancias, los estimados y supuestos originales serán adecuadamente modificados en el año en que se produzcan tales cambios.

### **3. UNIDAD MONETARIA**

Los registros contables de la Casa de Corredores de Bolsa se mantienen en Dólares de los Estados Unidos de América, moneda de curso legal en la República de El Salvador.

Desde el 1 de enero de 2001, está vigente la Ley de Integración Monetaria, la cual estableció lo siguiente: a) que el tipo de cambio entre el Colón y el Dólar de los Estados Unidos de América es fijo e inalterable, a razón de ¢8.75 por US\$1.00; b) además, es desde entonces el Dólar, la moneda funcional para las operaciones en El Salvador.

#### 4. DERECHO DE EXPLOTACIÓN DE PUESTO DE BOLSA

La Casa de Corredores de Bolsa adquirió el derecho de explotación del puesto en la Bolsa de Valores en julio de 1992 por \$5.70, el cual fue amortizado en 5 años bajo el método de línea recta.

#### 5. VOLUMEN DE OPERACIONES

A continuación, se presenta comparativamente al 30 de junio de 2020 y 2019, el volumen de operaciones realizadas:

Tipo de operaciones	Número de operaciones efectuadas		Número de operaciones efectuadas		Monto transado 2020		Monto transado 2019	
	2020		2019		Compra	Venta	Compra	Venta
	Compra	Venta	Compra	Venta	US\$	US\$	US\$	US\$
<b>Mercado primario</b>								
Público	4	-	10	-	699,738.70	-	22,813,703.24	-
Privado	4	-	9	13	1,805,000.00	-	22,500,000.00	24,300,000.00
<b>Mercado secundario</b>								
Público	19	13	26	36	12,531,141.51	389,858.26	1,211,383.96	1,279,757.25
Privado	1	1	1	-	173,000.00	173,000.00	351,225.00	-
<b>Reportos</b>								
Público	175	112	254	232	62,996,127.80	30,205,728.48	123,836,103.36	54,304,749.98
Privado	79	15	17	4	18,928,720.79	123,120.69	5,494,380.12	40,238.68
<b>Mercado internacional</b>								
Público	11	1	-	7	6,356,723.75	1,450,000.00	-	14,241,410.00
Privado	-	-	4	2	-	-	3,476,980.00	1,714,350.00
<b>Mercado accionario Internacional</b>								
Público	-	-	-	-	-	-	-	-
Privado	-	-	-	4	-	-	-	17,115.68
<b>Mercado accionario Primario</b>								
Público	-	-	-	-	-	-	-	-
Privado	-	-	-	2	-	-	-	9,915.30
<b>Total</b>								
Público	209	126	290	275	82,583,731.76	32,045,586.74	147,861,190.56	69,825,917.23
Privado	84	16	31	25	20,906,720.79	296,120.69	31,822,585.12	26,081,619.66
<b>Total</b>	<u>293</u>	<u>142</u>	<u>321</u>	<u>300</u>	<u>103,490,452.55</u>	<u>32,341,707.43</u>	<u>179,683,775.68</u>	<u>95,907,536.89</u>

## 6. CUENTAS POR COBRAR POR OPERACIONES BURSÁTILES

Al 30 de junio de 2020 y 31 de diciembre de 2019, la Casa de Corredores de Bolsa, presenta operaciones pendientes de liquidar por reportos y operaciones al contado por los montos siguientes:

	<u>2020</u> <u>US\$</u>	<u>2019</u> <u>US\$</u>
<b>Operaciones de reporto:</b>		
Operaciones de compra	29,376.98	3,341,381.63
Operaciones de venta	<u>1,403,183.35</u>	<u>9,489,329.69</u>
Sub total	<u>1,432,560.33</u>	<u>12,830,711.32</u>
<b>Operaciones de secundario:</b>		
Operaciones de compra	-	-
Operaciones de venta	<u>-</u>	<u>-</u>
Sub total	<u>-</u>	<u>-</u>
Total	<u>1,432,560.33</u>	<u>12,830,711.32</u>

## 7. RIESGOS DERIVADOS DE LOS INSTRUMENTOS FINANCIEROS

La finalidad exclusiva de G&T Continental, S.A. de C.V., Casa de Corredores de Bolsa es ejercer la intermediación en el mercado bursátil a través de la Bolsa de Valores de El Salvador, realizando operaciones como la prestación de servicios de compra y venta de títulos valores en mercado bursátil, primario, secundario, y operaciones de reportos. Por la naturaleza de su actividad económica la Casa de Corredores de Bolsa está expuesta a los siguientes riesgos:

### **a. Riesgo de crédito**

Es el riesgo de que una de las partes en un instrumento financiero no cumple con sus obligaciones contractuales y cause que la otra parte incurra en una pérdida financiera.

Garantías: De acuerdo con el reglamento para operar casas de corredores de bolsa, la Casa de Corredores de Bolsa cuenta con garantías para responder por las operaciones bursátiles.

### **b. Riesgo de liquidez**

La Casa de Corredores de Bolsa requiere tener suficiente efectivo para hacer frente a sus obligaciones. Para ello cuenta con efectivo en bancos o inversiones de fácil realización que le permiten hacer frente a cualquier déficit de efectivo para el cumplimiento de sus obligaciones a corto plazo.

La evaluación de la liquidez se realiza mediante el análisis del vencimiento de los activos y pasivos del balance. Los saldos se distribuyen de acuerdo a sus vencimientos contractuales. Un análisis al 30 de junio de 2020 y 31 de diciembre 2019, se presenta en la siguiente página:



	<b>3 meses US\$</b>	<b>De 3 meses a 1 año US\$</b>	<b>De 1 a 5 años US\$</b>	<b>Más de 5 años US\$</b>	<b>Total US\$</b>
<b>2020</b>					
Efectivo	100.00	-	-	-	100.00
Bancos y otras instituciones Financieras	26,637.82	-	-	-	26,637.82
Inversiones financieras	43,730.24	446,565.79	-	28,471.20	518,767.23
Estimación para valuación de inversiones financieras	-	-	-	(5,183.70)	(5,183.70)
<b>Total activos financieros</b>	<b>70,468.06</b>	<b>446,565.79</b>	<b>-</b>	<b>23,287.5</b>	<b>540,321.35</b>
Obligaciones por operaciones bursátiles	43,730.24	-	-	-	43,730.24
Cuentas por pagar	24,988.71	-	-	-	24,988.71
Impuestos por pagar	1,462.81	-	-	-	1,462.81
Estimación para obligaciones laborales	-	-	-	2,160.86	2,160.86
<b>Total pasivos financieros</b>	<b>70,181.76</b>	<b>-</b>	<b>-</b>	<b>2,160.86</b>	<b>72,342.62</b>
<b>Total neto</b>	<b>286.30</b>	<b>446,565.79</b>	<b>-</b>	<b>21,126.64</b>	<b>467,978.73</b>
<b>2019</b>					
Efectivo	100.00	-	-	-	100.00
Bancos y otras instituciones financieras	461,948.95	-	-	-	461,948.95
Inversiones financieras	-	-	-	11,521.84	11,521.84
Estimación para valuación de inversiones financieras	-	1,463.66	-	-	1,463.66
<b>Total activos financieros</b>	<b>462,048.95</b>	<b>1,463.66</b>	<b>-</b>	<b>11,521.84</b>	<b>475,034.45</b>
Obligaciones por operaciones bursátiles	-	-	-	-	-
Cuentas por pagar	25,407.26	-	-	-	25,407.26
Impuestos por pagar	42,782.68	-	-	-	42,782.68
Estimación para obligaciones laborales	2,068.98	-	-	-	2,068.98
<b>Total pasivos financieros</b>	<b>70,258.92</b>	<b>-</b>	<b>-</b>	<b>-</b>	<b>70,258.92</b>
<b>Total neto</b>	<b>391,790.03</b>	<b>1,463.66</b>	<b>-</b>	<b>11,521.84</b>	<b>404,775.53</b>

### **c. Riesgo de mercado**

El riesgo de que el valor razonable o los flujos de efectivo futuros de un instrumento financiero puedan fluctuar como consecuencia de variaciones en los precios de mercado, generados por:

- Riesgo de tasa de cambio: Es el riesgo de que el valor de un instrumento financiero fluctúe como consecuencia de variaciones en las tasas de cambio, y otras variables financieras. A la fecha de los estados financieros, la Casa ha realizado todas sus operaciones en dólares de los Estados Unidos de América.
- Riesgo de tasa de interés: Es la posibilidad de que se incurra en pérdidas y se disminuya el valor del patrimonio como consecuencia de cambios en el precio de los instrumentos financieros por cambio en la tasa de interés.

- c) **Riesgo de precio:** Es el riesgo de que el valor de un instrumento financiero fluctúe como consecuencia de cambios en los precios del mercado, independiente de que estén causados por factores específicos relativos al instrumento en particular, o a su emisor, o por factores que afecten a todos los títulos negociados en el mercado.

La Casa de Corredores de Bolsa no utiliza instrumentos derivados para abrir los riesgos de fluctuaciones en valores razonables de sus instrumentos financieros.

**d. Valor razonable de los instrumentos financieros**

El valor razonable de un instrumento financiero corresponde al monto corriente al cual podría ser intercambiado entre partes interesadas, que no sea una liquidación forzada.

El valor razonable de los activos y pasivos financieros con términos y condiciones estándar y que son negociados en un mercado activo líquido con referencia al precio de mercado establecido.

El valor en libros de los siguientes activos y pasivos financieros (excluyendo instrumentos derivados) se aproxima a su respectivo valor razonable: efectivo, cuentas por cobrar y cuentas por pagar a partes relacionadas. Las cuentas por cobrar son activos financieros no derivados con pagos determinados o fijos y no son cotizados en un mercado activo. El valor en libros de las cuentas por pagar se asume que se aproximan a su valor razonable de mercado.

Al 30 de junio de 2020, el valor razonable de las inversiones financieras asciende a \$513,583.53 (\$29,985.50 en diciembre 2019).

**8. BANCOS Y OTRAS INSTITUCIONES FINANCIERAS**

El detalle de las disponibilidades en bancos y otras instituciones financieras al 30 de junio de 2020 y 31 de diciembre de 2019, era el siguiente:

	<u>2020</u> <b>US\$</b>	<u>2019</u> <b>US\$</b>
Depósitos en cuentas corrientes	17,561.08	55,706.00
Depósitos en cuentas de ahorro	<u>9,076.74</u>	<u>406,242.39</u>
Total	<u>26,637.82</u>	<u>461,948.39</u>

**9. SALDOS Y TRANSACCIONES CON ENTIDADES RELACIONADAS**

Al 30 de junio de 2020 y 31 de diciembre de 2019, la Casa de Corredores de Bolsa posee los siguientes saldos por operaciones con Banco G&T Continental El Salvador, S.A.:

	<u>2020</u> <b>US\$</b>	<u>2019</u> <b>US\$</b>
<b>Efectivo</b>		
Depósitos en cuentas corrientes	13,758.83	52,015.20
Depósitos en cuenta de ahorro	<u>9,076.74</u>	<u>406,242.39</u>

	<u>2020</u> <u>US\$</u>	<u>2019</u> <u>US\$</u>
	22,835.57	458,257.59
<b>Ingresos</b>		
Ingresos por servicios	6,407.95	68,446.21
Intereses por cuentas bancarias	<u>1,778.42</u>	<u>6,127.53</u>
Total	<u>8,186.37</u>	<u>74,573.74</u>

## 10. INVERSIONES FINANCIERAS

- a) Las inversiones financieras corrientes al 30 de junio de 2020 y 31 de diciembre de 2019 se integraban de la siguiente manera:

<b>Título</b>	<b>Tasa de rendimiento</b>	<b>Vencimiento</b>	<b>2020</b> <b>US\$</b>	<b>2019</b> <b>US\$</b>
<b>Bonos públicos Estado de El Salvador</b>				
EUROSV2034	7.63	21-sep-2034	17,914.75	-
EUROSV2035	7.65	15-jun-2035	10,556.45	11,521.84
LETE2020-D J-3	-	17-feb-2021	196,565.79	-
CETE2020-D A	5.00	12-Dic-2020	<u>100,000.00</u>	-
		Sub total	325,036.99	11,521.84
Más				
<b>Reportos</b>				
Valores dados en garantía (Reportos de venta)			43,730.24	-
Inversiones en garantía			<u>150,000.00</u>	<u>17,000.00</u>
		Sub total	193,730.24	17,000.00
Más /Menos				
Estimación para valuación de inversiones financieras			<u>(5,183.70)</u>	<u>1,463.66</u>
			<u>513,583.53</u>	<u>29,985.50</u>

- b) Las inversiones financieras no corrientes al 30 de junio de 2020 y 31 de diciembre de 2019 se integraban de la siguiente manera:

<b>Título</b>	<b>2020</b> <b>US\$</b>	<b>2019</b> <b>US\$</b>
<b>Acciones</b>		
Bolsa de Valores de El Salvador, S.A. de C.V.	<u>3,200.00</u>	<u>3,200.00</u>

Los títulos valores se encuentran en custodia de Central de Depósito de Valores de El Salvador, S.A. de C.V.

## 11. CUENTAS Y DOCUMENTOS POR COBRAR

Al 30 de junio de 2020 y 31 de diciembre de 2019, las cuentas y documentos por cobrar se integraban como siguen:

	<u>2020</u> <u>US\$</u>	<u>2019</u> <u>US\$</u>
Comisiones por cobrar	6,782.89	6,994.40
Otras cuentas por cobrar	<u>2,655.52</u>	<u>3,159.64</u>
Total	<u>9,438.41</u>	<u>10,154.04</u>

## 12. CUENTAS POR PAGAR

El saldo de las cuentas por pagar a acreedores varios al 30 de junio de 2020 y 31 de diciembre de 2019, estaba integrado como sigue:

	<u>2020</u> <u>US\$</u>	<u>2019</u> <u>US\$</u>
Retenciones por pagar	17,822.21	20,334.00
Honorarios por pagar	5,664.16	3,643.01
Otras cuentas por pagar	<u>1,502.34</u>	<u>1,430.25</u>
Total	<u>24,988.71</u>	<u>25,407.26</u>

## 13. OBLIGACIONES POR BENEFICIOS DE RETIRO

El 30 de junio de 2020 la Casa Corredora realizó un cálculo actuarial interno para determinar la obligación por la prestación por renuncia voluntaria, al 30 de junio de 2020 disminuyó a \$2,160.86 (\$2,068.98 en diciembre 2019). La obligación antes indicada representa el valor actual de los beneficios futuros que recibirán los empleados.

## 14. IMPUESTOS POR PAGAR PROPIOS

Al 30 de junio de 2020 y 31 de diciembre de 2019, el saldo de obligaciones por impuestos se integraba de la siguiente manera:

### a. *Impuestos por pagar propios*

	<u>2020</u> <u>US\$</u>	<u>2019</u> <u>US\$</u>
Impuesto sobre la renta por pagar	-	40,659.54
Impuesto de IVA por pagar	1,462.81	1,750.91
Otros impuestos	<u>-</u>	<u>372.23</u>
Total	<u>1,462.81</u>	<u>42,782.68</u>

**b. Gasto por impuesto sobre la renta**

El impuesto sobre la renta al 30 de junio de 2020 y 2019, fue determinado como sigue:

	<u>2020</u> <u>US\$</u>	<u>2019</u> <u>US\$</u>
Impuesto sobre la renta corriente	-	17,949.93
Total impuesto sobre la renta	<u>-</u>	<u>17,949.93</u>

**c. Impuesto determinado**

De conformidad con las disposiciones vigentes el gasto por impuesto es determinado aplicando el 30% sobre la utilidad imponible; cuando los ingresos gravados sean menores o iguales a \$150,000, el impuesto será computado a una tasa del 25%.

El cargo para el período terminado al 30 de junio de 2020 y 2019, puede ser conciliado a la utilidad por el estado de resultados como se detalla a continuación:

	<u>2020</u> <u>US\$</u>	<u>2019</u> <u>US\$</u>
Utilidad después de intereses y antes de impuestos	(54,805.98 )	89,421.76
Menos: gastos extraordinarios	-	-
Utilidad imponible	<u>(54,805.98 )</u>	<u>89,421.76</u>
Impuesto sobre la renta a la tasa 30%	-	26,825.43
Menos efecto impositivo de:		
Incremento de la reserva legal	-	(1,877.78)
Ingresos no gravados	-	(17,250.97)
Otros efectos	-	(323.00)
Más efecto impositivo de:		
Gastos no deducibles por proporcionalidad	-	10,576.25
Otros gastos no deducibles	-	-
Impuesto sobre la renta corriente	<u>-</u>	<u>17,949.93</u>

**15. PATRIMONIO NETO**

**Capital accionario**

Al 30 de junio de 2020 y 31 de diciembre de 2019 el capital social ascendía a \$500,000.00, representado por 500 mil acciones comunes y nominativas, a un valor nominal de \$1 dólar cada una, totalmente suscritas y pagadas. El capital social mínimo pagado al 30 de junio de 2020 y 31 de diciembre de 2019 era de \$210,000.00.

El capital mínimo requerido para la Casa de Corredores de Bolsa al 30 de junio de 2020 era de \$206,580.00 (\$203,327.00 a diciembre 2019). Al 30 de junio de 2020, la Casa de Corredores de Bolsa dio cumplimiento a la citada disposición al mantener un patrimonio neto de \$726,792.56 (\$788,244.90 a diciembre de 2019).

### Reservas de capital

La reserva legal corresponde a los saldos acumulados que se han venido asignando a esta cuenta resultante de la determinación del 7% de las utilidades anuales antes del efecto de impuesto sobre la renta, y hasta alcanzar un 20% del capital social accionario; todo de conformidad al Código de Comercio de El Salvador. Si por cualquier motivo la reserva legal es disminuida, deberá ser restaurada en la misma forma.

De conformidad con la Ley del Impuesto sobre la renta, cuando la reserva legal se disminuya por cualquier circunstancia, tales como capitalización, aplicación a pérdidas de ejercicios anteriores o distribución, constituirá renta gravada para la sociedad por la cuantía que fue deducida para efectos del impuesto sobre la renta en ejercicios impositivos anteriores al de su disminución, liquidándose separadamente de las rentas ordinarias, a la tasa del 25%. Para tales efectos, la sociedad llevará un registro de la constitución de reserva legal y de la cuantía deducida para la determinación de la renta neta o imponible en cada ejercicio o período de imposición.

### Revaluaciones de inversiones

El valor de la revaluación de las inversiones financieras propias de la compañía al 30 de junio de 2020 era de (\$5,183.70) y al 31 de diciembre de 2019 era de \$1,463.66, este es el resultado entre el valor de adquisición y el valor de mercado a esa fecha.

### Resultados acumulados

Con fecha 21 de febrero de 2019, la Junta General de Accionistas acordó decretar dividendos por \$273,000.00.

### Composición accionaria

Al 30 de junio de 2020 y 31 de diciembre de 2019 el número de acciones y valor nominal de las acciones de la Casa de Corredores de Bolsa es el siguiente:

		2020		2019	
	<u>% de participación</u>	<u>Número de acciones</u>	<u>Capital social (miles) US\$</u>	<u>Número de acciones</u>	<u>Capital social (miles) US\$</u>
Banco G&T Continental El Salvador, S.A.	99.998%	499,999	499.99	499,999	499.99
Corporación G&T Continental, S.A.	<u>0.002%</u>	<u>1</u>	<u>0.01</u>	<u>1</u>	<u>0.01</u>
Total	<u>100.00%</u>	<u>500,000</u>	<u>500.00</u>	<u>500,000</u>	<u>500.00</u>

## 16. GARANTÍAS OTORGADAS A TERCEROS

Al 30 de junio de 2020, para cumplir con el artículo No. 63 de la Ley del Mercado de Valores, la Casa había entregado a la sociedad Bolsa de Valores de El Salvador, S.A. de C.V. títulos valores LETE2020-D Serie J-3 por valor de \$150,000.00; además debido a que la Casa de Bolsa fue autorizada para negociar como operador remoto de la Bolsa de Valores de Panamá, ha otorgado a esta sociedad, como garantía por las operaciones, la cantidad de \$150,000.00 en efectivo.

## **17. VALORES RECIBIDOS PARA CUSTODIA Y COBRO**

Los valores recibidos para custodia y cobro por cuenta de los clientes para ser trasladados a la institución autorizada (Central de Depósito de Valores, S.A. de C.V.), con el objeto de tener control de los títulos que se encuentran en custodia, al 30 de junio de 2020 y 31 diciembre de 2019, ascienden a \$121,932,649.62 y \$103,066,842.92, respectivamente.

## **18. HECHOS POSTERIORES Y OTRAS REVELACIONES IMPORTANTES**

Los hechos de mayor relevancia acumuladas se resumen a continuación:

### **Al 30 de junio de 2020**

#### **COVID - 19**

En el mes de marzo de 2020, el Gobierno de El Salvador adoptó medidas de cuarentena domiciliar, con el propósito de contener la propagación del virus COVID 19, afectando la libre circulación en el país y provocando que la mayoría de las empresas dejaran de operar con normalidad.

Ante tal situación, la institución adoptó protocolos de bioseguridad en su centro operativo, en cumplimiento con las medidas dictadas por el Gobierno a través del Ministerio de Salud, tanto para la atención de los clientes como de los colaboradores, a fin de evitar contagios al interior de la institución. Asimismo, se realizó la revisión de los procesos con el objetivo de garantizar la continuidad del negocio, permitiendo que una parte de los colaboradores atendieran sus actividades bajo la modalidad de trabajo remoto, reduciendo hasta un 50% el personal en las instalaciones de la Casa de Corredores de Bolsa.

G&T Continental con base a los planes que definió y ejecutó para la continuidad de sus operaciones y que se detallaron anteriormente, realizó ajustes operativos, como la reducción de los horarios de trabajo. La Administración estima que estos efectos no tendrán un impacto significativo en la capacidad de la Compañía para continuar con sus operaciones. Sin embargo, la Administración estima que no es posible conocer el impacto específico en los siguientes periodos que tendrá la actual crisis sanitaria y las medidas de apoyo que puedan brindar el Gobierno.

#### **Elección de nueva Junta Directiva:**

En sesión de Junta General Ordinaria de Accionistas celebrada el día 21 de febrero de 2019, el Presidente propuso designar una nueva Junta Directiva, por lo que se designaron los nuevos miembros, se propuso la planilla que adelante se cita y la misma se sometió a votación. La Junta General de Accionistas por unanimidad acuerda elegir la Junta Directiva para el período de tres años contados a partir de la inscripción de su nombramiento en el Registro de Comercio; quedando conformada de la siguiente manera:

Director Presidente:	Gerardo Valiente Álvarez
Vicepresidente:	Silvia Lucrecia Canella Neutze
Director Secretario:	Ruy César Virgilio Antonio Miranda González
Directores Suplentes:	Harold Estuardo Townson Rodriguez Enrique Antonio José Rodríguez Mahr José Salvador Antonio Vilanova Noltenius

#### **Distribución de Dividendos**

Con fecha 21 de febrero de 2019, la Junta General de Accionistas acordó decretar dividendos por \$273.00, los cuales fueron cancelados con fecha 21 de junio de 2019.



### **Disminución de Capital Social**

Con fecha 21 de febrero de 2019, la Junta General de Accionistas acordó disminuir el capital social en la parte variable en un monto de \$200,000.00; mediante el retiro parcial de aportes del accionista mayoritario de 200,000 acciones, a efectuarse dentro del plazo de un año contado a partir de esta fecha.

### **Al 30 de junio de 2019**

#### **Elección de nueva Junta Directiva:**

En sesión de Junta General Ordinaria de Accionistas celebrada el día 21 de febrero de 2019, el Presidente propuso designar una nueva Junta Directiva, por lo que se designaron los nuevos miembros, se propuso la planilla que adelante se cita y la misma se sometió a votación. La Junta General de Accionistas por unanimidad acuerda elegir la Junta Directiva para el período de tres años contados a partir de la inscripción de su nombramiento en el Registro de Comercio; quedando conformada de la siguiente manera:

Director Presidente:	Gerardo Valiente Álvarez
Vicepresidente:	Silvia Lucrecia Canella Neutze
Director Secretario:	Ruy César Virgilio Antonio Miranda González
Directores Suplentes:	Antonio Alberto Martin Ortiz
	Enrique Antonio José Rodríguez Mahr
	José Salvador Antonio Vilanova Noltenius

## **20. LEY DE SUPERVISIÓN Y REGULACIÓN DEL SISTEMA FINANCIERO**

Con fecha 14 de enero de 2011, la Asamblea Legislativa de El Salvador aprobó el Decreto Legislativo No. 592, en el cual, se promulgó la Ley de Supervisión y Regulación del Sistema Financiero. El Sistema de Supervisión y Regulación Financiera quedó constituido por la Superintendencia del Sistema Financiero y El Banco Central de Reserva de El Salvador, siendo esta superintendencia la responsable de la supervisión de los integrantes del sistema financiero y demás supervisados de conformidad con dicha Ley. El marco normativo y prudencial necesario para la adecuada aplicación de ésta Ley y demás Leyes que regulan a los integrantes del sistema financiero y demás supervisados, le corresponde al Banco Central de Reserva de El Salvador.

---