

**SYSVALORES, S.A de C.V.**

Casa de Corredores de Bolsa.

\*\*\*\*\*

**Informe y Estados Financieros**

**Intermedios (no auditados)**

**Al 30 de junio de 2020 y 2019**

\*\*\*\*\*

**SYSVALORES, S.A de C.V.**

Casa de Corredores de Bolsa.

\*\*\*\*\*

**AL 30 DE JUNIO DE 2020 Y 2019**

---

**CONTENIDO**

INFORME DE LOS AUDITORES INDEPENDIENTES

BALANCE GENERAL

CUADRO A

ESTADOS DE RESULTADOS

CUADRO B

ESTADOS DE CAMBIOS EN EL PATRIMONIO

CUADRO C

ESTADOS DE FLUJOS DE EFECTIVO

CUADRO D

ESTADOS DE OPERACIONES BURSATILES

CUADRO E

NOTAS A LOS ESTADOS FINANCIEROS

## INFORME DE REVISION DE INFORMACION FINANCIERA INTERMEDIA

A la Junta Directiva y a los Accionistas de  
SYSVALORES, S.A. de C.V.  
(CASA DE CORREDORES DE BOLSA):

### INTRODUCCIÓN

Hemos revisado el balance general adjunto de **SYSVALORES, S.A. de C.V., (CASA DE CORREDORES DE BOLSA)** al 30 de junio de 2020, el estado intermedio de resultados, de cambios en el patrimonio y de flujos de efectivo; así como el estado intermedio de operaciones bursátiles, por el período de seis meses que terminaron en esa fecha y un resumen de las principales políticas contables y otras notas explicativas. La administración de la compañía es responsable por la preparación y presentación razonable de esta información financiera intermedia de conformidad con las prácticas contables aprobadas por la Superintendencia de Valores. Nuestra responsabilidad es expresar una conclusión sobre esta información financiera intermedia con base en nuestra revisión.


### ALCANCE DE LA REVISIÓN

Efectuamos nuestra revisión de acuerdo con la Norma Internacional de Auditoría “Revisión de información financiera intermedia efectuada por el auditor independiente de la entidad”. Una revisión de información financiera intermedia consiste en indagaciones, principalmente con personas responsables por los asuntos financieros y de contabilidad, aplicando procedimientos de revisión analítica y otros procedimientos de revisión. Una revisión es sustancialmente menor en alcance que el requerido por las Normas Internacionales de Auditoría y, consecuentemente, no nos permiten obtener seguridad que podríamos conocer todos los asuntos significativos que pudieran ser identificados en una auditoría. Consecuentemente, no expresamos una opinión de auditoría.


### CONCLUSIÓN

Basados en nuestra revisión, ningún asunto llegó a nuestra atención que nos lleve a creer que la información financiera intermedia no presenta razonablemente, en todos los aspectos importantes, la situación financiera de **SYSVALORES, S.A. de C.V., (CASA DE CORREDORES DE BOLSA)** al 30 de junio de 2020, su desempeño financiero, el estado de cambios en el patrimonio, el estado de flujos de efectivo y el estado de operaciones bursátiles por el período de seis meses que terminaron en esas fechas de conformidad con las prácticas contables aprobadas por la Superintendencia de Valores. Y según se menciona en nota 18, por la Pandemia a nivel mundial del Covid -19, fue decretada en emergencia una cuarentena que llevó a muchas empresas a suspender operaciones; este suceso no afectó a **SYSVALORES, S.A. de C.V., (CASA DE CORREDORES DE BOLSA)**, Quien ha continuado sus operaciones y obtenido en este periodo un crecimiento económico, aun en tiempo de crisis mundial.

**MORENO PORTILLO Y ASOCIADOS, S.A. DE C.V.**  
AUDITORES EXTERNOS INSCRIPCIÓN #175



Licda. Marlene de Jesús Ortiz de Artiga, CPA  
Socia - Inscripción N°2355



17 de agosto de 2020

SYSVALORES, S.A. DE C.V.  
 Casa de Corredores de Bolsa  
 Balances Generales Intermedios  
 Al 30 de junio de 2020 (No auditados) y 31 de diciembre de 2019 (Auditados)  
 (Expresados en Miles de Dólares de los Estados Unidos de América)

	Notas	<u>2020</u>	<u>2019</u>
Activo			
Activo corriente			
Bancos y otras instituciones financieras	4	US\$ -	1
Disponible restringido		126	126
Cuentas y documentos por cobrar		12	-
Cuentas y documentos por cobrar relacionadas	11	243	218
Impuestos		7	6
Total activo corriente		<u>388</u>	<u>351</u>
Activo no corriente			
Muebles	6	1	-
Inversiones financieras a largo plazo	5	16	16
Activos Intangibles	7	-	-
Total activo no corriente		<u>17</u>	<u>16</u>
Total activo		<u>US\$ 405</u>	<u>367</u>
Pasivo			
Pasivo corriente			
Prestamos y Sobregiros con Bancos y otras Instituciones		US\$ 4	
Cuentas por pagar	13	35	42
Cuentas por pagar relacionadas	11	44	41
Impuestos por pagar propios	12	22	13
Total pasivo corriente		<u>105</u>	<u>96</u>
Patrimonio neto			
Capital			
Capital social mínimo	14	US\$ 210	210
Reservas de capital			
Reserva legal		39	39
Resultados			
Resultados acumulados de ejercicios anteriores		22	18
Resultados del presente periodo		29	4
Total patrimonio		<u>300</u>	<u>271</u>
Total pasivo y patrimonio		<u>US\$ 405</u>	<u>367</u>
Contingentes de Compromisos y de Control Propias			
Cuentas contingentes de compromiso deudoras			
Garantías otorgadas	16	US\$ 125	125
Contingentes de compromisos y de control propias			
Cuentas contingentes y de compromisos acreedoras			
Responsabilidad por garantías otorgadas		US\$ 125	125

Las notas que se acompañan son parte integrante de estos estados financieros.



SYSVALORES, S.A. DE C.V.  
 Casa de Corredores de Bolsa  
 Estados de Resultados Intermedios  
 Por los períodos del 1 de enero al 30 de junio de 2020 y 2019  
 (Expresados en Miles de Dólares de los Estados Unidos de América)  
 (No Auditados)

	Notas	2020	2019
Ingresos			
Ingresos de operación	US\$	134	89
Ingresos bursátiles		-	-
Ingresos diversos		134	89
Gastos			
Gastos de operación		99	74
Gastos de operación de servicios bursátiles		2	2
Gastos generales de administración y de personal de operaciones bursátiles		97	72
Gastos por depreciación, amortización y deterioro por operaciones corrientes		-	-
Resultados de operación		35	15
Ingresos financieros			
Ingresos por inversiones financieras		3	2
Resultados antes de intereses e impuestos		38	17
Gastos financieros			
Gastos de operación por inversiones propias		-	-
Gastos por obligaciones con instituciones financieras		-	-
Resultados después de intereses antes de impuestos		38	17
Impuesto sobre la renta		(9)	(4)
Resultados del periodo	US\$	29	13
Pérdidas retenidas al inicio del año		-	-
Utilidades (Pérdidas) retenidas al finalizar el periodo	US\$	29	13
Determinación de la utilidad por acción			
Utilidad del ejercicio y antes de impuestos	US\$	1.8	0.8
Utilidad del ejercicio y antes de partidas extraordinarias	US\$	1.8	0.8
Utilidad después de partidas extraordinarias	US\$	1.4	0.6
Número de acciones comunes en circulación		20,970	20,970
Valor nominal por acción	US\$	10	10

Las notas que se acompañan son parte integrante de estos estados financieros.



SYSVALORES, S.A. DE C.V.  
 Casa de Corredores de Bolsa  
 Estados de Cambios en el Patrimonio neto Intermedios  
 Al 30 de junio de 2020 y 2019  
 (Expresados en Miles de Dólares de los Estados Unidos de América)  
 (No Auditados)

		<u>Capital accionario</u>	<u>Reservas</u>	<u>Revaluaciones</u>	<u>Resultados acumulados</u>	<u>Total patrimonio</u>
Saldos al 31 de diciembre 2018	US\$	210	38	-	18	266
Resultados del ejercicio		-	-	-	13	13
Saldos al 30 de junio de 2019		<u>210</u>	<u>38</u>	<u>-</u>	<u>31</u>	<u>279</u>
Saldos al 31 de diciembre 2019		210	39	-	22	271
Resultados del ejercicio		-	-	-	29	29
Saldos al 30 de junio de 2020	US\$	<u>210</u>	<u>39</u>	<u>-</u>	<u>51</u>	<u>300</u>

Las notas que se acompañan son parte integrante de estos estados financieros.



*[Handwritten Signature]*

SYSVALORES, S.A. DE C.V.  
 Casa de Corredores de Bolsa  
 Estados de Flujos de Efectivo Intermedios  
 Por los periodos del 1 de enero al 30 de junio de 2020 y 2019  
 (Expresados en Miles de Dólares de los Estados Unidos de América)  
 (No Auditados)

	<u>2020</u>	<u>2019</u>
Flujo de efectivo por actividades de operación		
Ingresos por servicios de inversiones propias	US\$ 3	2
Ingresos por servicios	134	89
Menos:		
Pago por costos de servicios	(2)	(2)
Pago de impuestos y contribuciones	(10)	4
Otros pagos relativos a operación	(125)	(92)
	<hr/>	<hr/>
(Disminución) Aumento de efectivo y equivalentes de efectivo provenientes de actividades de operación	-	1
	<hr/>	<hr/>
Flujos de efectivo por actividades de Inversión:		
Adquisición de Activo Fijo	(1)	-
Disminución de efectivo y equivalentes de efectivo provenientes de actividades de inversión	(1)	-
(Disminución) Aumento neto de efectivo y equivalentes de efectivo	(1)	1
Saldo de efectivo y equivalentes de efectivo al inicio del ejercicio	1	-
Saldo de efectivo y equivalentes de efectivo al final del ejercicio	US\$ <u>-</u>	<u>1</u>
	<hr/>	<hr/>
Cconciliación de resultado neto con el efectivo y equivalentes de efectivo proveniente de las actividades de operación		
Utilidad neta del ejercicio	US\$ 29	13
	<hr/>	<hr/>
Ajustes al resultado del ejercicio		
Depreciación y amortización del periodo	-	-
Cargos y abonos por cambio neto en el activo y pasivo		
Aumento en cuentas y documentos por cobrar comerciales	(12)	
Aumento en cuentas y documentos por cobrar relacionadas	(25)	(50)
Aumento en Impuestos	(2)	(1)
Aumento (Disminución) Prestamos y Sobregiros con Bancos y otras Instituciones	4	-
Aumento en Cuentas por pagar relacionadas	4	5
(Disminución) Aumento en Cuentas por pagar	(8)	30
Aumento en Impuesto por Pagar	10	4
	<hr/>	<hr/>
(Disminución) Aumento de efectivo y equivalentes de efectivo provenientes de actividades de operación	US\$ -	1
	<hr/>	<hr/>

Las notas que se acompañan son parte integrante de estos estados financieros.



SYSVALORES, S.A. DE C.V.  
 Casa de Corredores de Bolsa  
 Estados de Operaciones Bursátiles Intermedios  
 Al 30 de junio de 2020 (No auditados) y 31 de diciembre de 2019 (Auditados)  
 (Expresados en Miles de Dólares de los Estados Unidos de América)

	Notas	<u>2020</u>	<u>2019</u>
Operaciones de servicios bursátiles y administración de cartera			
Cuentas deudoras por efectivo y derechos por servicios de operaciones bursátiles			
Bancos		US\$ -	-
Cuentas por cobrar	9	-	-
Valores por recibir		-	-
Valores recibidos para custodia y cobro	17	-	-
		US\$ <u>          </u>	<u>          </u>
Cuentas acreedoras por obligaciones por servicio de operaciones bursátiles			
Obligaciones por fondos recibidos de clientes por operaciones bursátiles			
Obligaciones por fondos recibidos de clientes		US\$ -	-
Cuentas por pagar	9	-	-
Valores por entregar		-	-
Control de valores recibidos para custodia	17	-	-
		US\$ <u>          </u>	<u>          </u>

Las notas que se acompañan son parte integrante de estos estados financieros.





**SYSVALORES, S.A. DE C.V.**  
Casa de Corredores de Bolsa  
Al 30 de junio de 2020 (No auditados) y Al 31 de diciembre de 2019 (Auditados)  
Notas a los Estados Financieros  
(Expresados en Miles de Dólares de los Estados Unidos de América)

Nota (1) Operaciones y principales políticas contables

Citi Valores de El Salvador, S. A. de C. V. Corredores de Bolsa, fue constituida en la República de El Salvador el 19 de agosto de 1994.

Con fecha 22 de julio de 2013 se registró en la oficina del Registro de Sociedades que lleva el Registro de Comercio de El Salvador la escritura pública de modificación del pacto social de la sociedad, con el cambio de denominación social de Citi Valores de El Salvador, S.A. de C.V., Corredores de Bolsa, a SYSVALORES, S.A de C.V., Casa de Corredores de Bolsa.

La actividad principal de SYSVALORES, S.A. de C.V. (antes Citi Valores de El Salvador, S. A. de C.V. Casa de Corredores de Bolsa) es la intermediación en el mercado bursátil a través de la Bolsa de Valores que opera la Bolsa de Valores de El Salvador, S.A. de C.V.; las principales operaciones que la Casa Corredora realiza son: prestación de servicio de compra y venta de títulos valores en mercado bursátil primario y secundario, operaciones de reporto, trámites y asesoría financiera.

Nota (2) Bases de preparación y políticas contables

A continuación se resumen las políticas contables adoptadas por la Casa Corredora, las cuales reflejan la aplicación de prácticas contables contenidas en el Manual de Contabilidad aprobado por la Superintendencia de Valores para las entidades que están autorizadas para operar como casas de corredores de bolsa, de conformidad con lo establecido en el Art. 4 de la Ley Orgánica de la Superintendencia de Valores y a la aprobación del Consejo Directivo a la Superintendencia de Valores en sesión N°CD-60/97del 4 de diciembre de 1997. Con fecha 16 de junio de 2010, la Superintendencia de Valores aprobó un nuevo manual y catálogo de cuentas, el cual incluye ciertos cambios en la presentación de los estados financieros y en las divulgaciones requeridas, este catálogo de cuentas fue implementado por la Casa Corredora con fecha efectiva 1 de octubre de 2010.

Estados financieros básicos

Los estados financieros básicos para la Casa Corredora son: el balance general, el estado de resultados, el estado de flujos de efectivo, el estado de cambios en el patrimonio, el estado de operaciones bursátiles.

Estado de resultados

El estado de resultados además de las operaciones del período incluye el movimiento de las utilidades retenidas. Adicionalmente, los cargos y créditos por transacciones correspondientes a ejercicios anteriores se presentan como ajustes a la utilidad retenida al inicio del año, aunque éstos no califiquen como errores fundamentales.

Utilidades por acción

La utilidad por acción se ha calculado con base al número de acciones en circulación durante el período. De acuerdo con los instructivos vigentes, se divulga además de la utilidad básica por acción, la utilidad por acción antes del impuesto sobre la renta y la utilidad por acción antes de partidas extraordinarias.

Efectivo y equivalentes de efectivo

En equivalentes de efectivo se incluyen los efectos de caja, saldos con bancos y depósitos que devengan intereses con vencimientos originales de hasta tres meses.



**SYSVALORES, S.A. DE C.V.**  
Casa de Corredores de Bolsa  
Al 30 de junio de 2020 (No auditados) y Al 31 de diciembre de 2019 (Auditados)  
Notas a los Estados Financieros  
(Expresados en Miles de Dólares de los Estados Unidos de América)

Instrumentos financieros

Los activos financieros son clasificados en las siguientes categorías:

- (a) Inversiones conservadas para negociación. Se incluyen en esta categoría aquellos activos financieros, medidos a su valor razonable con efecto en los resultados, que reúnan las siguientes condiciones: Se adquieren con el objetivo de realizarlos a corto plazo; son parte de una cartera de inversiones financieras identificados y gestionados conjuntamente para la que hay evidencia de actuaciones recientes para generar ganancias a corto plazo.
- (b) Inversiones conservadas hasta el vencimiento. En esta categoría se incluyen los activos financieros no derivados con vencimiento fijo y flujos de efectivo de importe determinado o determinable que la entidad tiene, desde el inicio y en cualquier fecha posterior, tanto la intención positiva como la capacidad financiera demostrada de conservarlos hasta su vencimiento. La intención y capacidad de la compañía es congruente con las políticas de riesgo y de clasificación del activo financiero.
- (c) Activos clasificados como disponibles para la venta, En esta categoría se incluyen los activos financieros no derivados que se designan específicamente como disponibles para la venta, o que no son clasificados como a) negociables b) préstamos y partidas por cobrar, c) inversiones mantenidas hasta el vencimiento o c) activos financieros contabilizados al valor razonable con cambios en resultados.

Bienes muebles

Los bienes muebles se valúan a su costo de adquisición. La depreciación se calcula bajo el método de línea recta sobre la vida útil estimada de los activos. Las ganancias o pérdidas provenientes de retiros o ventas se incluyen en resultados, así como los gastos por reparaciones y mantenimiento que no extienden la vida útil de los activos.

Ingresos por servicios bursátiles e inversiones

Los ingresos por servicios bursátiles (comisiones) e inversiones se reconocen sobre la base de lo devengado.

Valorización de la moneda extranjera

Las transacciones en moneda extranjera, distintas a las monedas de curso legal, se registran al tipo de cambio vigente a la fecha de la transacción y los saldos relacionados se ajustan al tipo de cambio vigente a la fecha de cierre mensual; las ganancias o pérdidas derivadas de este ajuste se reconocen en los resultados del ejercicio corriente.

Indemnizaciones

Las compensaciones que van acumulándose a favor de los empleados de la Casa Corredora según el tiempo de servicio, de acuerdo con las disposiciones del Código de Trabajo vigente, pueden llegar a series pagadas en caso de despido.



**SYSVALORES, S.A. DE C.V.**  
 Casa de Corredores de Bolsa  
 Al 30 de junio de 2020 (No auditados) y Al 31 de diciembre de 2019 (Auditados)  
 Notas a los Estados Financieros  
 (Expresados en Miles de Dólares de los Estados Unidos de América)

Uso de estimaciones contables en la preparación de los estados financieros

La preparación de los estados financieros requiere que la gerencia de la Casa Corredora realice estimaciones y supuestos que afectan los importes registrados de ciertos activos y pasivos, así como la divulgación de activos y pasivos contingentes a la fecha de los estados financieros y los montos de los ingresos y gastos durante el período que se informa. Aunque estos estimados se basan en el mejor criterio de la Administración a la fecha de los estados financieros, los resultados reales podrían diferir de esas estimaciones.

Nota (3) Unidad monetaria

La Ley de Integración Monetaria aprobada con fecha 30 de noviembre de 2000, establece que a partir del 1 de enero de 2001 el dólar de los Estados Unidos de América será moneda de curso legal y que todas las transacciones que se realicen en el sistema financiero se expresarán en dólares.

Los libros de la Casa Corredora se mantienen en dólares de los Estados Unidos de América representados por el símbolo US\$ en los estados financieros adjuntos.

Nota (4) Bancos y otras instituciones financieras

Al 30 de junio de 2020 (31 de diciembre de 2019) las disponibilidades en bancos se detallan a continuación

	<u>2020</u>	<u>2019</u>
Depósitos en cuenta corriente y de ahorro	US\$ -	US\$ 1

Nota (5) Inversiones financieras

5.1. Las inversiones financieras se detallan a continuación:

Activo corriente


Al 30 de junio de 2020 (31 de diciembre de 2019), no posee instrumentos financieros corrientes.

Activo no corriente

	<u>Porcentaje de Participación</u>	<u>Valor Inicial de la inversión</u>	
		<u>2020</u>	<u>2019</u>
<u>Nombre de la Sociedad:</u>			
Bolsa de Valores de El Salvador, S.A de C.V.	0.50%	US\$ 16	US\$16

Datos de la Sociedad:

Giro empresarial:	Mercado de Valores
Tiempo de operar:	Veintisiete años



**SYSVALORES, S.A. DE C.V.**  
Casa de Corredores de Bolsa  
Al 30 de junio de 2020 (No auditados) y Al 31 de diciembre de 2019 (Auditados)  
Notas a los Estados Financieros  
(Expresados en Miles de Dólares de los Estados Unidos de América)

5.2 Riesgos derivados de los instrumentos financieros

Como parte de su actividad comercial bursátil, la Casa Corredora está expuesta a los riesgos que se describen a continuación:

Riesgo de crédito.

Es el riesgo de que una de las partes en un instrumento financiero no cumple con sus obligaciones contractuales y cause que la otra parte incurra en una pérdida financiera. La exposición al riesgo de crédito relacionada con las inversiones en el balance general se detalla a continuación:

Garantías-

De acuerdo con el reglamento para operar casas de corredores de bolsa, la Casa Corredora cuenta con garantías para responder por las operaciones bursátiles que realice.

Riesgo de liquidez

También conocido como riesgo de fondos, es el riesgo de que una empresa encuentre dificultades para reunir fondos para cumplir compromisos asociados con los instrumentos financieros. El riesgo de liquidez puede ser resultado de una incapacidad de vender un activo financiero rápidamente a un valor cercano a su valor justo.

Riesgo de mercado

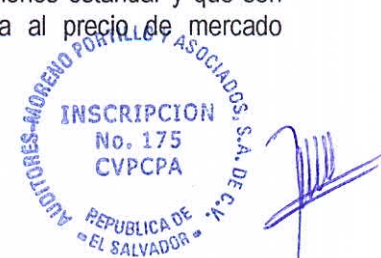
La compañía está expuesta a los riesgos de mercado, que es el riesgo de que el valor razonable de los flujos de caja futuros del instrumento financiero fluctúe debido a los cambios de precio en el mercado. Los riesgos del mercado surgen de las actividades negociables y no negociables. El riesgo de mercado se puede clasificar en:

- a) **Riesgo de tasa de cambio.-** Es el riesgo de que el valor de un instrumento financiero fluctúe como consecuencia de variaciones en las tasas de cambio, y otras variables financieras. A la fecha de los estados financieros, la compañía ha realizado todas sus operaciones en dólares de los Estados Unidos de América.
- b) **Riesgo de tasa de interés.-** Es la posibilidad de que se incurra en pérdidas y se disminuya el valor del patrimonio como consecuencia de cambios en el precio de los instrumentos financieros por cambios en la tasa de interés.
- c) **Riesgo de precio.-** Es el riesgo de que el valor de un instrumento financiero fluctúe como consecuencia de cambios en los precios del mercado, independientemente de que estén causados por factores específicos relativos al instrumento en particular, o a su emisor, o por factores que afecten a todos los títulos negociados en el mercado.

5.3 Valor razonable de los activos y pasivos financieros

El valor razonable de los activos y pasivos financieros son medidos como siguen:

El valor razonable de los activos y pasivos financieros con términos y condiciones estándar y que son negociados en un mercado activo líquido es determinado con referencia al precio de mercado establecido.



**SYSVALORES, S.A. DE C.V.**  
 Casa de Corredores de Bolsa  
 Al 30 de junio de 2020 (No auditados) y Al 31 de diciembre de 2019 (Auditados)  
 Notas a los Estados Financieros  
 (Expresados en Miles de Dólares de los Estados Unidos de América)

El valor razonable de otros activos y pasivos financieros (excluyendo instrumentos derivados) es determinado de acuerdo a modelos de precios generalmente aceptados, basados en análisis de flujo de caja descontado, utilizando precios de transacciones de mercado actuales observables y referencias de cotizaciones de agentes de bolsa de los instrumentos financieros similares.

El valor razonable de instrumentos derivados es calculado utilizando precios cotizados, donde dichos precios no están disponibles utilizando análisis de flujo de efectivo descontado usando la curva de rendimiento apropiado para el plazo restante al vencimiento para derivados no opcionales y modelos de precios para derivados opcionales.

La Administración considera que el valor en libros de los activos y pasivos financieros registrados al costo amortizado en el balance general se aproxima a su valor razonable.

Nota (6) Activo fijo

Un detalle al 30 de junio de 2020 (31 de diciembre de 2019), se presenta a continuación:


	Saldos al 31 de diciembre de 2019	Adiciones y retiros	Saldos al 30 de junio de 2020
<b>Costo:</b>			
Equipo de computo	US\$ 1	1	US\$ 2
<b>Total</b>	<u>1</u>	<u>1</u>	<u>2</u>
<b>Depreciación acumulada</b>			
Equipo de computo	(1)	(-)	(1)
	<u>(1)</u>	<u>(-)</u>	<u>(1)</u>
<b>Total Neto</b>	<u>US\$ -</u>	<u>1</u>	<u>US\$ 1</u>

Nota (7) Derecho de Explotación de Puesto de Bolsa

La Compañía adquirió el derecho de explotación del puesto de Bolsa de Valores, con fecha 24 de septiembre de 1994, por un valor de US\$50 y se amortizó en 15 años; que venció en enero de 2010.

En el 2011, Citi Valores de El Salvador, S.A. de C.V. (Corredores de Bolsa) requirió transferir este derecho a otra compañía, con fecha 19 julio de 2011 recibió autorización de la Bolsa de Valores para cederlo. Lo cual fue formalizado a finales de 2012.

En fecha 30 de noviembre de 2012 se llevó a cabo la compraventa de las acciones de la Casa de Corredores a otros inversionistas incluyendo el derecho del puesto de bolsa, sin embargo, este último pagó en concepto de transferencia del derecho de explotación del puesto un monto de US\$9 el cual será amortizado en un periodo de 5 años que venció en noviembre de 2017. Al 30 de junio de 2020 y 31 de diciembre de 2019 se tiene un monto amortizado de US\$9 y US\$9 respectivamente.



**SYSVALORES, S.A. DE C.V.**  
 Casa de Corredores de Bolsa  
 Al 30 de junio de 2020 (No auditados) y Al 31 de diciembre de 2019 (Auditados)  
 Notas a los Estados Financieros  
 (Expresados en Miles de Dólares de los Estados Unidos de América)

Nota (8) Volumen de Operaciones

Al 30 de junio de 2020 (31 de diciembre de 2019) el volumen de operaciones bursátiles se presenta a continuación:

Tipo de operaciones	Número de operaciones efectuadas al				Montos transados al			
	30 de junio de 2020		31 de diciembre de 2019		30 de junio de 2020		31 de diciembre de 2019	
	Compra	Venta	Compra	Venta	Compra	Venta	Compra	Venta
<b>Mercado Primario</b>								
Público	-	-	-	-	-	-	-	-
Privado	-	-	-	-	-	-	-	-
<b>Mercado Secundario</b>								
Público	-	-	-	-	-	-	-	-
Privado	-	-	-	-	-	-	-	-
<b>Mercado de reportos</b>								
Público	-	-	-	-	-	-	-	-
Privado	-	-	-	-	-	-	-	-
<b>Total</b>	-	-	-	-	-	-	-	-
Público	-	-	-	-	-	-	-	-
Privado	-	-	-	-	-	-	-	-

Nota (9) Cuentas por cobrar por operaciones bursátiles

Al 30 de junio de 2020 (31 de diciembre de 2019), la compañía no ha intermediado operaciones de reporto por cuenta de terceros pendientes de liquidar a su vencimiento.

Nota (10) Inversiones y obligaciones por operaciones de administración de cartera

Al 30 de junio de 2020 (31 de diciembre de 2019), la compañía no posee operaciones de administración de cartera.

Nota (11) Transacciones con compañías relacionadas

Un detalle al 30 de junio de 2020 (31 de diciembre de 2019), se presenta a continuación:

	<u>2020</u>	<u>2019</u>
<b>Cuentas por cobrar:</b>		
Cuentas por cobrar partes relacionadas	US\$ 243	US\$ 218
Total	US\$ 243	US\$ 218
<b>Cuentas por pagar:</b>		
Cuentas por pagar partes relacionadas.	US\$ 44	US\$ 41
Total	US\$ 44	US\$ 41
<b>Transacciones</b>		
	<u>2020</u>	<u>2019</u>
Costos y Gastos:		
Gastos por servicios	US\$ 18	US\$ 36
Total	US\$ 18	US\$ 36



**SYSVALORES, S.A. DE C.V.**  
 Casa de Corredores de Bolsa  
 Al 30 de junio de 2020 (No auditados) y Al 31 de diciembre de 2019 (Auditados)  
 Notas a los Estados Financieros  
 (Expresados en Miles de Dólares de los Estados Unidos de América)

Nota (12) Impuesto sobre la renta

Un detalle del cálculo del Impuesto sobre la Renta al 30 de junio de 2020 (31 de diciembre de 2019), se presenta a continuación:

	<u>2020</u>	<u>2019</u>
Impuesto sobre la renta correspondiente a la utilidad antes del impuesto sobre la renta y después de partidas extraordinarias	US\$ 9	US\$ 6
Menos:		
Efecto fiscal de reserva legal	-	(1)
	<u>US\$ 9</u>	<u>5</u>
Mas:		
Gastos no deducibles	-	3
Impuesto sobre la renta	<u>US\$ 9</u>	<u>US\$ 2</u>
Pago a Cuenta	-	(2)
Otros Impuestos	13	13
	<u>US\$ 22</u>	<u>US\$ 13</u>

Nota (13) Cuentas por pagar

Un detalle al 30 de junio de 2020 (31 de diciembre de 2019), se presenta a continuación:

	<u>2020</u>	<u>2019</u>
Servicios profesionales	US\$ 25	US\$ 35
Obligaciones patronales	3	1
Otras provisiones	7	6
	<u>US\$ 35</u>	<u>US\$ 42</u>

Nota (14) Patrimonio neto

Al 30 de junio de 2020 y 31 de diciembre de 2019 el Capital Social estaba representado por 20,970 acciones comunes y nominativas con un valor nominal de \$10.00 cada una. La principal accionista es Sysbanc. S.A. de C. V. con 20,969 acciones comunes una participación del 99.99% y Jaime Alfonso Grijalva con 1 acción común y una participación del 0.01%.

El capital mínimo requerido para las casas corredoras de bolsa al 30 de junio de 2020 y 31 de diciembre de 2019 es de US\$206 respectivamente.

Nota (15) Contingencias

Al 30 de junio de 2020 (31 de diciembre de 2019), la Compañía no tiene juicios o litigios pendientes.



**SYSVALORES, S.A. DE C.V.**  
Casa de Corredores de Bolsa  
Al 30 de junio de 2020 (No auditados) y Al 31 de diciembre de 2019 (Auditados)  
Notas a los Estados Financieros  
(Expresados en Miles de Dólares de los Estados Unidos de América)

Nota (16) Cauciones obtenidas de terceros

De acuerdo con el reglamento para operar casas de corredores de bolsa, la Casa Corredora cuenta con garantías por un total de US\$125 en efectivo. Al 30 de junio de 2020 y 31 de diciembre de 2019 para responder por las operaciones bursátiles que ésta realice, esa cantidad ha sido depositada en la cuenta que la Bolsa de Valores de El Salvador posee en CEDEVAL.

Nota (17) Valores Recibidos para Custodia y Cobro

Los valores recibidos para custodia y cobro corresponden a los títulos recibidos, para trasladar a custodia a las instituciones autorizadas, con el objeto de tener control sobre los títulos que se encuentran en custodia por cuenta del cliente. Al 30 de junio de 2020 y 31 de diciembre de 2019 no existen saldos de custodia de títulos valores por cuenta de clientes.

Nota (18) Otras Revelaciones Importantes

Los hechos de mayor relevancia, ocurridos durante el período que terminó el al 30 de junio de 2020 y 31 de diciembre de 2019, se resumen a continuación:

Hechos Relevantes del 2020

1. Según Acta de Junta General Ordinaria No. 63 celebrada en fecha 26 de febrero de 2020, se aprobaron los Estados Financieros año 2019 de la sociedad, nombramiento de Auditor Externo de ejercicio 2020.
2. Las utilidades del ejercicio 2019 de US\$ 4 se mantienen como utilidades retenidas.
3. Posterior al 31 de diciembre 2019, acontece en marzo de 2020 la declaración del Coronavirus (COVID 19) como pandemia a nivel mundial por parte de la Organización Mundial de la Salud (OMS), tras lo cual el Gobierno Local mediante decreto No. 593 publicado en Diario Oficial con fecha 14 de marzo del presente año decretó, Emergencia Sanitaria y una cuarentena domiciliar obligatoria a nivel nacional, extensiva a la mayoría de empresas de los sectores productivos del país; por este suceso, **SYSVALORES S.A DE C.V, Casa de corredores de Bolsa**, no ha suspendido sus operaciones y la administración confirma continuar con el negocio aun con proyecciones de crecimiento para este ejercicio 2020.

Hechos Relevantes del 2019

1. Según Acta de Junta General Ordinaria No. 61 celebrada en fecha 26 de febrero de 2019, se aprobaron los Estados Financieros año 2018 de la sociedad, nombramiento de Auditor Externo de ejercicio 2019.
2. Las utilidades del ejercicio 2018 de US\$ 8 se mantienen como utilidades retenidas.
3. Según Acta de Junta General Ordinaria No. 62 celebrada en fecha 27 de noviembre de 2019, se aprobó la elección y nombramiento de los miembros de la Junta Directiva, vigente para un periodo de tres años a partir del 03 de diciembre de 2019, quedando de la siguiente manera:





**SYSVALORES, S.A. DE C.V.**  
Casa de Corredores de Bolsa  
Al 30 de junio de 2020 (No auditados) y Al 31 de diciembre de 2019 (Auditados)  
Notas a los Estados Financieros  
(Expresados en Miles de Dólares de los Estados Unidos de América)

**Junta Directiva saliente**

Presidente	Jaime Alfonso Grijalva Vinueza
Vicepresidente	Marcelo Rafael Barrios Arias
Secretario	Luis Ángel Cruz Cerna
Primer Director Suplente	Giancarlo Angelucci Silva
Segundo Director Suplente	María Susana Maldonado Montano
Tercer Director Suplente	Sergio Antonio Villagrán Colorado

**Junta Directiva entrante**

Presidente	Jaime Alfonso Grijalva Vinueza
Vicepresidente	Marcelo Rafael Barrios Arias
Secretario	Guadalupe de los Ángeles Callejas
Primer Director Suplente	Nuria Argentina Jaén de González
Segundo Director Suplente	Ivette Isela Sermeño de Grijalva
Tercer Director Suplente	Sergio Antonio Villagrán Colorado

Nota (19) Diferencias entre las normas contables aplicadas y las normas internacionales de información financiera

La Administración de la Casa Corredora ha establecido inicialmente las siguientes diferencias principales entre las normas internacionales de información financiera y las normas contables emitidas por la Superintendencia del Sistema Financiero:

1. Los estados financieros básicos para las Casas Corredoras incluyen los estados de operaciones bursátiles; los estados financieros de acuerdo a las NIIF son el balance general y los estados de resultados, de cambios en el patrimonio y de flujos de efectivo.
2. Los estados financieros divulgan el volumen de las transacciones bursátiles de compra y de venta, las cuales están relacionados con riesgos y beneficios asumidos por terceros; las NIIF requieren que los estados financieros divulguen información de las transacciones asociadas con riesgos y beneficios asumidos directamente por la Casa Corredora.
3. No se registran impuestos diferidos; las NIIF requieren el reconocimiento de éstos cuando la base de valuación fiscal de los activos y pasivos difiere de lo financiero contable.
4. El estado de resultados además de las operaciones del período incluye el movimiento de las retenidas, las NIIF establecen que los movimientos en el patrimonio se presenten en el estado de cambios en el patrimonio.
5. Los cargos y créditos por transacciones correspondientes a ejercicios anteriores se presentan como ajustes a la utilidad retenida al inicio del período, aunque éstos no califiquen como errores fundamentales; las NIIF consideran como errores fundamentales los que tienen una importancia tal que hacen que los estados financieros de uno o más períodos anteriores no puedan ser considerados fidedignos tal como fueron emitidos en su momento.
6. Los estados financieros divulgan la utilidad por acción antes de impuestos, la utilidad del ejercicio y antes de partidas extraordinarias y la utilidad por acción después de partidas extraordinarias; las NIIF requieren que se divulgue la utilidad por acción básica y la utilidad por acción diluida.

