



SARAM, S.A. DE C.V.
EMPRESA SALVADOREÑA
ESTADO DE SITUACION FINANCIERA AL 30 DE JUNIO DE 2020 Y 31 DE DICIEMBRE 2019
EXPRESADO EN DOLARES DE LOS ESTADOS UNIDOS DE AMERICA


ACTIVOS	JUNIO 2020	DICIEMBRE 2019
ACTIVO CORRIENTE		
Efectivo y Equivalentes al Efectivo	Nota 3 1,821,537.27	1,231,769.47
Inversiones Financieras a Corto Plazo	396,034.67	396,034.67
Deudores Comerciales y Otras Cuentas por Cobrar	Nota 4 1,551,601.81	1,756,488.07
Inventarios	Nota 5 4,341,134.05	4,778,143.31
Pagos Anticipados	Nota 6 586,982.10	276,382.89
	<u>8,697,289.90</u>	<u>8,438,818.41</u>
ACTIVO NO CORRIENTE		
Propiedad, Planta y Equipo (neto)	Nota 7 9,863,429.48	10,291,911.48
Intangibles	Nota 7 9,008.10	11,653.24
Proyectos en Proceso	Nota 8 611,071.68	492,223.60
	<u>10,483,509.26</u>	<u>10,795,788.32</u>
TOTAL ACTIVO	<u><u>19,180,799.16</u></u>	<u><u>19,234,606.73</u></u>
PASIVOS		
PASIVO CORRIENTE		
Deudas Financieras a Corto Plazo	Nota 9 5,562,955.88	4,861,692.20
Deudas Comerciales y Otras Cuentas por Pagar a Corto Plazo	Nota 10 1,090,157.91	1,628,867.69
Beneficios a Empleados a Corto Plazo	Nota 10 123,329.04	42,710.83
Impuestos por Pagar	Nota 10 346,478.47	620,106.95
Dividendos por Pagar	Nota 10 183.33	183.26
	<u>7,123,104.63</u>	<u>7,153,560.93</u>
PASIVO NO CORRIENTE		
Deudas Financieras a Largo Plazo	Nota 9 5,195,000.00	5,079,812.09
Provisiones y Otros Pasivos a Largo Plazo	Nota 10 174,715.41	174,715.41
	<u>5,369,715.41</u>	<u>5,254,527.50</u>
	<u><u>12,492,820.04</u></u>	<u><u>12,408,088.43</u></u>
PATRIMONIO		
Capital Social	Nota 11 3,150,000.00	3,150,000.00
Reservas	Nota 12 630,000.00	630,000.00
Resultados Acumulados	Nota 13 2,130,510.38	1,839,214.38
Resultados del Ejercicio	Nota 14 y 461,460.82	891,296.00
Ajustes y Efectos por Valuacion y Cambio de Valor	316,007.92	316,007.92
	<u>6,687,979.12</u>	<u>6,826,518.30</u>
TOTAL PASIVO Y PATRIMONIO	<u><u>19,180,799.16</u></u>	<u><u>19,234,606.73</u></u>


Lic. Rolando Arturo Duarte Schlageter
Representante Legal

SARAM, S.A. DE C.V.


Benjamin Wilfrido Navarrete y Compañía
Auditor Externo





Lic. Daisy Yanira Pérez de Sandoval
Contador General


CONTADOR
DAISY YANIRA PEREZ DE SANDOVAL
INSCRIPCIÓN No. 4118
CVPCPA
REPÚBLICA DE EL SALVADOR



SARAM, S.A. DE C.V.
EMPRESA SALVADOREÑA
ESTADO DE RESULTADO INTEGRAL POR LOS EJERCICIOS FINALIZADOS AL 30 DE JUNIO DE 2020 Y 2019
EXPRESADO EN DOLARES DE LOS ESTADOS UNIDOS DE AMERICA


		JUNIO 2020	JUNIO 2019
INGRESOS			
Ventas	Nota 14	15,859,376.82	15,963,441.97
Costo de Venta	Nota 14	12,906,842.40	12,797,339.06
Utilidad bruta		<u>2,952,534.42</u>	<u>3,166,102.91</u>
GASTOS DE OPERACION			
Gerencia Ventas y Mercadeo	Nota 15	773,319.76	747,366.13
Cadena de Suministros	Nota 15	334,938.58	378,594.20
Administracion	Nota 15	103,138.73	115,513.10
Auditoria Interna	Nota 15	37,213.31	43,440.17
Direccion	Nota 15	491,363.92	463,241.88
Gerencia Financiera	Nota 15	132,888.67	129,586.00
Division Avicola	Nota 15	111,305.45	203,037.56
		<u>1,984,168.42</u>	<u>2,080,779.04</u>
Utilidad de operación		<u>968,366.00</u>	<u>1,085,323.87</u>
INGRESOS NO OPERACIONALES			
		-	-
<small>(Recuperacion de seguros, Ingresos de Ejercicios Anteriores e intereses)</small>			
GASTOS NO OPERACIONALES			
Financieros	Nota 15	304,276.32	324,256.45
<small>(Gastos Financieros y Pérdidas por siniestros)</small>			
Otros Gastos no Operacionales	Nota 15	4,859.94	5,263.47
Utilidad antes de impuesto sobre la renta y reserva		<u>659,229.74</u>	<u>755,803.95</u>
RESERVA LEGAL			
		-	-
Utilidad antes de Impuesto		<u>659,229.74</u>	<u>755,803.95</u>
IMPUESTO SOBRE LA RENTA			
		197,768.92	226,741.19
Utilidad Distribuible		<u>461,460.82</u>	<u>529,062.77</u>


 Lic. Rolando Arturo Duarte Schlageter
 Representante Legal


 Lic. Daisy Yanira Pérez de Sandoval
 Contador General

SARAM, S.A. DE C.V.


CONTADOR
DAISY YANIRA PEREZ DE SANDOVAL
INSCRIPCIÓN No. 4118
CVPCPA
REPÚBLICA DE EL SALVADOR



 Benjamin Wilfrido Navarrete y Compañía
 Auditores Externos



SARAM, S.A. DE C.V.
 EMPRESA SALVADOREÑA
 ESTADO DE CAMBIOS EN EL PATRIMONIO
 POR LOS EJERCICIOS FINALIZADOS AL 31 DE DICIEMBRE DE 2019 Y 30 DE JUNIO DE 2020
 EXPRESADO EN DOLARES DE LOS ESTADOS UNIDOS DE AMERICA

	Capital Social	Reserva Legal	Utilidades (Pérdidas) de Ejercicios Anteiores	Utilidad del Ejercicio	Ajustes y Efectos por Valuacion y Cambio de Valor	Total
Saldos al 31 de Diciembre de 2019	\$ 3,150,000.00	\$ 630,000.00	\$ 1,839,214.38	\$ 891,296.00	\$ 316,007.92	\$ 6,826,518.30
Traslado a Utilidades Acumuladas			\$ 891,296.00	\$ (891,296.00)	\$	\$ -
Distribucion de Utilidades			\$ (600,000.00)		\$	\$ (600,000.00)
Reserva Legal 2019		\$			\$	\$ -
Utilidad Distribuible del Ejercicio				\$ 461,460.82	\$	\$ 461,460.82
Saldos al 30 de Junio de 2020	\$ 3,150,000.00	\$ 630,000.00	\$ 2,130,510.38	\$ 461,460.82	\$ 316,007.92	\$ 6,687,979.12


 Lic. Arturo Duarte Schiageter
 Representante Legal
SARAM, S.A. DE C.V.


 Lic. Daisy Yanira Pérez de Sandoval
 Contador General

CONTADOR
DAISY YANIRA PEREZ DE SANDOVAL
INSCRIPCIÓN No. 4118
CVPCPA
REPÚBLICA DE EL SALVADOR


 Benjamin Wilfrido Navarrete y Compañía
 Auditores Externos


AUDITORES-BENJAMIN NAVARRETE GONZALEZ
INSCRIPCIÓN
No. 745
CVPCPA
REPÚBLICA DE EL SALVADOR


AUDITORES-BENJAMIN NAVARRETE Y COMPAÑIA
INSCRIPCIÓN
No. 1089
CVPCPA
REPÚBLICA DE EL SALVADOR

SARAM, SA DE CV
EMPRESA SALVADOREÑA
ESTADO DE FLUJO DE EFECTIVO AL 30 DE JUNIO DE 2020 Y 2019
(EXPRESADO EN DOLARES DE LOS ESTADOS UNIDOS DE AMERICA)

	JUNIO 2020	JUNIO 2019
Utilidad Neta	\$ 461,460.82	\$ 529,062.78
Partidas aplicadas a contabilidad que no generaron recursos		
Depreciacion y amortizaciones	\$ 950,600.84	\$ 1,013,759.83
Reserva Legal	\$ -	\$ (77,323.90)
Ajuste a Reserva Legal de Ejercicios Anteriores	\$ -	\$ -
	<u>\$ 1,412,061.66</u>	<u>\$ 1,465,498.71</u>
EFFECTIVO EN ACTIVIDADES DE OPERACIÓN		
Deudores comerciales y otras cuentas por cobrar	\$ 247,098.62	\$ 12,200.24
Disminucion (Aumento) en inventario	\$ (1,127,375.16)	\$ 1,225,067.30
Disminucion de Pagos Anticipados	\$ (100,527.35)	\$ 47,404.44
Aumento (Disminucion)en deudas Financieras a Corto Plazo	\$ 1,602,894.48	\$ (156,317.04)
Incremento en deudas comerciales y otras cuentas por pagar a corto plazo	\$ (702,838.15)	\$ (789,416.30)
Disminucion en beneficios a empleados	\$ 8,999.97	\$ 16,193.48
Provisiones y Otros pasivos a Largo Plazo	\$ -	\$ -
Incremento en Impuestos por pagar	\$ 24,106.20	\$ 93,304.63
(Disminucion) Incremento en Dividendos por pagar	\$ 0.07	\$ (71,038.20)
	<u>\$ (47,641.32)</u>	<u>\$ 377,398.55</u>
EFFECTIVO GENERADO POR ACTIVIDADES DE OPERACIÓN		
EFFECTIVO USADO EN ACTIVIDADES DE INVERSION		
(Aumento) Disminución en Inversiones Financieras a Largo Plazo	\$ -	\$ -
(Aumento) Disminución en Inversiones Financieras a Corto Plazo	\$ -	\$ -
(Aumento) Disminución en Bienes Inmuebles	\$ (506,969.18)	\$ (57,916.23)
(Aumento) Disminución en Bienes muebles	\$ (556,650.77)	\$ (479,075.03)
(Aumento) Disminución construcciones en proceso	\$ 848,476.50	\$ (403,495.39)
(Aumento) Disminución en Intangibles	\$ (11,010.26)	\$ (15,096.34)
	<u>\$ (226,153.71)</u>	<u>\$ (955,582.99)</u>
EFFECTIVO APLICADO EN ACTIVIDADES DE INVERSION		
EFFECTIVO EN ACTIVIDADES DE FINANCIAMIENTO		
Deudas financieras a largo plazo	\$ 138,664.96	\$ (9,444.14)
Provisiones y Otros Pasivos a Largo Plazo	\$ -	\$ -
Utilidades segundo semestre años 2019 y 2018	\$ 362,233.23	\$ (41,353.01)
	<u>\$ 500,898.19</u>	<u>\$ (50,797.15)</u>
EFFECTIVO EN ACTIVIDADES DEL PATRIMONIO		
Ajuste por incremento en pago de ISR 2017	\$ -	\$ (26,042.25)
Distribucion de utilidades	\$ (600,000.00)	\$ (553,875.00)
	<u>\$ (99,101.81)</u>	<u>\$ (630,714.40)</u>
TOTAL EFFECTIVO ACTIVIDADES FINANCIAMIENTO Y PATRIMONIO		
(DISMINUCION) AUMENTO EN EL EFFECTIVO	\$ 1,039,164.82	\$ 256,599.87
EFFECTIVO AL INICIO DEL AÑO	\$ 782,372.45	\$ 525,772.59
	<u>\$ 1,821,537.27</u>	<u>\$ 782,372.45</u>

Lic. Rolando Arturo Duarte Schlageter
Representante Legal

SARAM, S.A. DE CV



Benjamín Wilfrido Navarrete y Compañía
Audidores Externos

Lic. Daisy Yanira Pérez de Sandoval
Contador General



CONTADOR
DAISY YANIRA PEREZ DE SANDOVAL
INSCRIPCIÓN No. 4118
CVPCPA
REPÚBLICA DE EL SALVADOR



Saram S.A. de C.V.

Kilómetro 27 ½ Carretera a Sonsonate, Lourdes, Colón, La Libertad.
El Salvador C. A. Tel. 2346-4800, Fax 2346-4802

NOTAS A LOS ESTADOS FINANCIEROS DE ENERO A JUNIO DE 2020 Y 2019

Nota 1 OPERACIONES Y POLÍTICAS CONTABLES.

La empresa SARAM, S.A. de C.V. ha adoptado las Normas Internacionales de Información Financiera completas (NIIF), ya que en diciembre del 2010 se emitió bonos a través de la Bolsa de Valores de El Salvador, a la fecha se mantienen las operaciones de financiamiento a través de la Bolsa de Valores de El Salvador.

Deudores Comerciales y otras cuentas por cobrar.

Los deudores comerciales se originan de transacciones relacionadas con el giro ordinario del negocio de la empresa, la cual agrupa en las cuentas por cobrar comerciales los negocios que se realizan de productos agropecuarios, mascotas y granjas.

Además, agrupa deudas que se amparan con documentos legales, cuentas por cobrar en litigio, cuentas por cobrar de compañías afiliadas, anticipos al personal y la estimación de cuentas incobrables, principalmente.

Las cuentas y documentos por cobrar son registradas en base al precio original de facturación y el saldo al final del ejercicio, está valuado sobre la base razonable de recuperación.

Para definir la base razonable de recuperación, la empresa adopto como política en el periodo 2011 la estimación de un porcentaje fijo de incobrabilidad sobre saldos vencidos al final del año, conforme a la tabla siguiente:

Rango de vencimiento	% de incobrabilidad
De 61 a 120 días de proceso	5%
De 121 a 180 días de proceso	10%
De 181 a 270 días de proceso	25%
De 271 a 365 días de proceso	50%
Más de 365 días de proceso	100%

Inventarios.

Los inventarios de materias primas, materiales, suministros o repuestos, son registrados inicialmente al costo de adquisición y posteriormente medidos o valuados al costo promedio.

Los productos terminados e inventarios en proceso son valuados con el sistema de costo de producción estimado, bajo el método de órdenes de producción. Bajo este sistema se carga el inventario de productos terminados con el costo de las órdenes de producción a fabricar con abono a la Cuenta Costos de Producción estimados y se utiliza el sistema de inventarios periódicos para su control. Se realizan inventarios mensuales para ajustar las diferencias provenientes de mermas en el proceso productivo.

Propiedad, Planta y Equipo.

Los activos se contabilizan a su valor de adquisición y el método de depreciación es el de línea recta, sobre la vida útil estimada de cada bien. Las ganancias o pérdidas de capital en venta de dichos bienes, son registradas en los resultados.



Saram S.A. de C.V.

Kilómetro 27 ½ Carretera a Sonsonate, Lourdes, Colón, La Libertad.
El Salvador C. A. Tel. 2346-4800, Fax 2346-4802

NOTAS A LOS ESTADOS FINANCIEROS DE ENERO A JUNIO DE 2020 Y 2019

En el periodo 2011 se elaboró una revaluación de la propiedad planta y equipo, la cual al compararse con los valores pre existentes surgieron algunas diferencias que fueron contabilizadas en el activo como revaluaciones o en su caso contrario como deterioro por pérdida de valor de los bienes y en el Patrimonio como Efectos de conversión de las NIIF.

Durante el ejercicio 2019 no se ha realizado la revaluación de propiedad planta y equipo, ya que se estima que no ha habido acontecimientos que dieran origen a pensar en cambios en los valores existentes al 30 de junio de 2019.

Provisión Laboral.

Durante el año 2020 y 2019 Las erogaciones en concepto de indemnizaciones de los empleados fueron registradas en el periodo en que ocurrieron.

Provisiones por retiro voluntario.

En el año 2014 se promulgo la Ley del Retiro Voluntario por parte del personal, razón por la cual se creó la cuenta con el nombre de provisiones por retiro voluntario, efectuándose el cálculo estadístico para el año 2020 que nos reflejó la estimación de \$15,355.44, el cual se utilizara para dar cumplimiento de la Ley del retiro voluntario.

Nota 2 UNIDAD MONETARIA

La contabilidad de la compañía se registra en Dólares de los Estados Unidos de América y el tipo de cambio del dólar con respecto al Colón Salvadoreño es de ¢8.75 por \$1.00

Nota 3 EFECTIVO Y EQUIVALENTES DE EFECTIVO

En caja \$88,594.04, estos fondos son depositados en día siguiente a sus correspondientes cuentas bancarias, los cuales provienen de cobros realizados.

En fondos de combustible y Viáticos un monto de \$2,175.00 los cuales se utiliza para gastos varios menores.

En esta cuenta se agrupan los fondos que se tienen en el sistema financiero nacional que asciende a \$ 666,737.60, fuera del país se tiene en Los Estados Unidos de América, en cuenta de FC Stone \$ 413,684.70 para compra de contratos de futuros de materia prima.

En cuenta de Servicios Generales Bursátiles \$ 650,345.93 cuenta que se utiliza para la cancelación de los documentos emitidos en bolsa.

Lo cual suma la cantidad de \$ 1,821,537.27 reflejado en la cuenta de mayor efectivo y equivalentes de efectivo.

Nota 4 DEUDORES COMERCIALES Y OTRAS CUENTAS POR COBRAR

Las cuentas por Cobrar Comerciales al 30 de junio de 2020 y Diciembre 2019 presentan un decremento de \$204,886.26 que significa el 11.70% de decremento en 2020 con relación a 2019, debido a una efectiva gestión de cobros.

La estimación de cuentas incobrables, está calculada en base a la política de crédito, según morosidad de la cartera, la cual al 30 de junio de 2020, la administración decidió mantener en los Estados Financieros el saldo de \$ 7,102.83.



NOTAS A LOS ESTADOS FINANCIEROS DE ENERO A JUNIO DE 2020 Y 2019

Las políticas de Crédito están detalladas en la nota No 1 de estos Estados Financieros.

Cuentas	jun-20	dic-19
Comerciales		
Pecuario	1,112,385.68	1,077,629.04
Mascotas	151,436.50	94,768.58
Granjas Pollo Engorde	15,693.05	26,952.99
	<u>1,279,515.23</u>	<u>1,199,350.61</u>
Otras cuentas por cobrar		
Estimación para Ctas. Incobrables	-7,102.83	-7,102.83
Descuentos	1,239.61	899.79
Cuentas por cobrar relacionadas	622.54	3,265.09
Pago a Cuenta - GOB	277,327.26	560,075.41
	<u>272,086.58</u>	<u>557,137.46</u>
	<u>1,551,601.81</u>	<u>1,756,488.07</u>

Remanente de IVA

El remanente de IVA es el resultado de las compras realizadas por pago de impuestos, sobre todo por importaciones de maíz amarillo, soya y grasa amarilla, por lo que generalmente en todas nuestras declaraciones mensuales reflejamos remanente de IVA.

Pago a Cuenta

El saldo reflejado en pago a cuenta a diciembre 2019 es el saldo acumulado liquidado en contra el impuesto a la fecha de la presentación de la declaración de ISR y a junio 2020 es el saldo que lleva acumulado del impuesto anticipado que se ha pagado a la fecha, el cual se liquidara en el impuesto anual a fin de año.

Nota 5 INVENTARIOS

El rubro de inventarios está conformado Materia Prima, Productos en Procesos, Producto Terminado, Pedidos en Tránsito y otros inventarios.

Cuentas	jun-20	dic-19
Inventario de Materia Prima		
Pecuario	1,980,080.27	1,949,834.57
Avícola	11,866.51	9,836.04
	<u>1,991,946.78</u>	<u>1,959,670.61</u>
Inventario de Productos en Proceso		
Pecuario	486,805.96	762,766.27
Mascotas	1,517.02	1460.89
Manadas en desarrollo	253,697.22	323,903.58
Aprovechamiento de sub productos por biotecnología	57,048.80	56,699.52



NOTAS A LOS ESTADOS FINANCIEROS DE ENERO A JUNIO DE 2020 Y 2019

	<u>799,069.00</u>	<u>1,144,830.26</u>
Inventario de Productos Terminados		
Pecuario	295,002.68	428,229.30
Mascotas	53,881.23	127,300.27
Avícola	198.26	463.31
	<u>349,082.17</u>	<u>555,992.88</u>
Inventario de Pedidos en Tránsito		
Pedidos en Tránsito		
Maíz	211,475.02	521,732.20
Soya	604,169.48	186,896.11
Maíz DDGS	55,549.14	109,969.34
Otros	92,817.40	63,277.58
	<u>964,011.04</u>	<u>881,875.23</u>
Otros Inventarios		
Inventario Filtros y Herramientas	176,101.94	203,627.06
Insumos y Papelería	52,481.04	23,705.19
Semoviente	8,442.08	8442.08
	<u>237,025.06</u>	<u>235,774.33</u>
Total Inventarios	<u>4,341,134.05</u>	<u>4,778,143.31</u>

Los inventarios de materia prima están valuados al costo promedio, los productos en proceso y terminado al costo de producción. Se realizan inventarios mensuales de los cuales, si existen diferencias, son ajustados al periodo que corresponden.

Como puede observarse el negocio con mayor participación en la empresa es el pecuario, tanto en materia prima como en producto en proceso, producto terminado y producto en tránsito.

Los inventarios se han visto disminuidos al 30 de junio 2020 con relación al 2019, en un 9.15%.

Nota 6 PAGOS ANTICIPADOS:

El rubro de Pagos anticipados está conformado por: Proyecto Evolución, Seguros, Depósitos en Garantías, amortizaciones y otros.

Cuentas	jun-20	dic-19
Seguros	19,076.82	-
Depósitos en Garantía	89,999.10	90,449.10
Amortizaciones	252,067.86	
Proyecto Evolución	144,868.42	155,268.40
Anticipo a proveedores	80,816.94	23,534.14



NOTAS A LOS ESTADOS FINANCIEROS DE ENERO A JUNIO DE 2020 Y 2019

Otros	<u>152.96</u>	<u>7131.25</u>
Total Pagos Anticipados	586,982.10	276,382.89

Seguros

La cuenta de seguros refleja el saldo de la porción que aún no ha sido aplicada como gasto en el ejercicio, la empresa tiene cobertura en pólizas de seguros de Todo Riesgo, Dinero y Valores, Seguros de vehículos, esta cuenta ha sufrido un incremento de \$19,076.82.

Depósitos en Garantía.

Este importe corresponde a depósitos que se han realizado en concepto de garantía a Productos Diana según contrato firmado con ellos.

Amortizaciones

Las amortizaciones son montos de gastos en que incurre la empresa, para ser utilizados dentro del mismo periodo fiscal vigente.

Durante el ejercicio, se incrementó la cuenta de pagos anticipados en \$310,599.21, que representan el 112% siendo la cuenta que más contribuyo en el incremento la cuenta de amortizaciones en \$252,067.86

Proyecto Evolución.

Se contrató y desarrollo con la empresa London Consulting Group, un estudio de la organización en las áreas de producción para el año 2018.

El objetivo principal del contrato, es el desarrollo de la empresa con rentabilidad sostenida a través de 5 años mínimos.

Dado que los resultados esperados son para 5 años, la Administración decidió diferir el costo del servicio profesional, para amortizarlo financieramente en el mismo periodo, enfrentando adecuadamente los ingresos que generara en cada ejercicio de este periodo con el costo del servicio profesional.

Nota 7 PROPIEDAD PLANTA Y EQUIPO

Cuentas	jun-20	dic-19
Propiedad, Planta y Equipo		
Terrenos	3,627,939.23	3,627,939.23
Edificios	2,770,030.51	2,770,030.51
Edificios Granjas	2,491,057.20	2,491,057.20
Mobiliario y Equipo de Oficina	728,186.07	715,670.96
Maquinaria y Equipo	4,435,228.94	4,398,425.21
Equipo de Transporte	1,194,015.08	1,202,801.72
Costo de adquisición Herramientas	4,095.62	1,091.79
Equipo de Granjas	1,273,156.79	1,275,463.59
	<u>16,523,709.44</u>	<u>16,482,480.21</u>



Saram S.A. de C.V.

Kilómetro 27 ½ Carretera a Sonsonate, Lourdes, Colón, La Libertad.
El Salvador C. A. Tel. 2346-4800, Fax 2346-4802

NOTAS A LOS ESTADOS FINANCIEROS DE ENERO A JUNIO DE 2020 Y 2019

Depreciación Acumulada

Acumulada Edificios	-1,091,627.21	-985,667.20
Mobiliario y Equipo	-600,133.65	-572,471.54
Maquinaria y Equipo	-2,922,356.40	-2,745,742.62
Vehículos	-1,004,900.11	-946,139.15
Herramientas	-3,016.07	-2,743.13
Equipo de Granja	-1,038,246.52	-937,805.09
	<u>-6,660,279.96</u>	<u>-6,190,568.73</u>
Total	<u>9,863,429.48</u>	<u>10,291,911.48</u>
Activos Intangibles		
Licencias y programas	107,911.38	100,846.88
Depreciación de Intangibles	-98,903.28	-89,193.64
	<u>9,008.10</u>	<u>11,653.24</u>
Total	<u>9,872,437.58</u>	<u>10,303,564.72</u>

Terrenos y Edificios

Estas cuentas no han tenido movimiento en este periodo de tiempo.

Mobiliario y Equipo

Esta cuenta refleja un incremento por \$ 12,515.11, esto se debe a compras de Mobiliaria realizadas, equipo de aires acondicionados, equipos de computación para diferentes departamentos, sistema de video vigilancia, etc.

Maquinaria y equipo.

El incremento \$ 36,803.73, en esta cuenta se debe principalmente a la compra de diferentes maquinarias para producción, como: Maquina dosificadora de fylax por \$24,941.17, y otros componentes para la maquinaria de producción entre otras. Estas inversiones permiten a la empresa mantenerse actualizada tecnológicamente en esta importante área.

Equipo de transporte

El decremento de \$ 8,786.64 se debe a la venta de un camión liviano refrigerado Hyundai Porter placa C-153-048.

Equipo de granjas

El decremento de \$ 481.55 se debe a compra de algunos equipos de granja Santa Fé y la venta de otros.

Revaluos

Los activos que componen el rubro de propiedad planta y equipo están valuados de acuerdo a un peritaje técnico, a excepción del equipo de granja, ya que es equipo de una vida útil corta de 2 años por lo que consideramos que el valor en libros es razonable.

En cuanto a la medición posterior al reconocimiento de estos activos, se aplicara la política establecida en la NIC 16, párrafo 34.

Aquellos activos cuya diferencia sea significativa entre el valor razonable del activo revaluado, contra el importe en libros; será necesario una nueva revaluación.



NOTAS A LOS ESTADOS FINANCIEROS DE ENERO A JUNIO DE 2020 Y 2019

Y así, de acuerdo a los cambios que experimenten cada una de los activos, se efectuaran los revalúos anuales o cada 3 años según se considere conveniente.

Nota 8 PROYECTOS EN PROCESO

Este rubro está conformado por aquellos proyectos de maquinaria o edificaciones que estaban vigentes al 31 de diciembre de 2019 y al 30 de junio de 2020 los cuales se detallan a continuación:

	2020	2019
MA-2015-021 Pellet Mill	115,426.36	115,426.36
MA-2018-001 Fabricación y montaje de planta de ganado	66,978.44	18,109.65
MA-2019-003 Renovación de fajas y cangilones de elevadores	37,137.65	24,128.48
MA-2020-001 Fabr y montaje de bazuca planta ganado B	3,701.37	
ED-2018-001 Rastro Santa Fe (Responsable Jonathan Ruiz)	6,614.84	6,614.84
ED-2018-006 Fabricación de galera para almacenaje	8,164.68	8,164.68
ED-2019-011 Construcción de Nueva Compostera y Cierre Perime	2,063.04	2,063.04
ED-2019-012 Divisiones de galpones	1,705.62	1,705.62
ED-2019-016 Bodega mascotas integrada cont 1-4	3,180.86	3,093.06
ED-2019-017 Ampliación de bodega PT	1,960.43	1,907.06
ED-2019-018 Adecuación de instalaciones de laboratorio quimi	71,500.72	52,175.53
ED-2019-019 Ampliación de galera industrial	8,633.88	5,180.33
ED-2019-020 Galera para resguardo de pollitas	774.30	
ED-2020-005 Módulo de Servicios Sanitarios y Duchas IDI	4,656.30	
MV-2019-001 Mejora de granelera de contingencia	0.00	1,830.89
MEDAM-01 MDA 2206	6,825.91	6,825.91
Arborización de terreno Santa Fé	253,016.65	231,144.35
INS-2018-001 Instalación de cortadora para extrusado	10,088.84	10,088.84
INS-2019-002 Instalación de línea de vida en almacén de MP	1,091.46	1,091.46
INS-2019-004 Desarrollo de APP - pedidos móviles	4,010.25	2,673.50
INS-2020-001 Inst.estr protección acrílico fact recep y basc	1,273.06	
INS-2020-002 Sistema sanitizador vehicular de dos carriles	359.40	
INS-2020-003 Sistema Sanitizador Peatonal Automático.	772.80	
INS-2020-004 Estruct.protec.acrilico, ampl. gradas sala RRHH	1,134.82	
Total	611,071.68	492,223.60



NOTAS A LOS ESTADOS FINANCIEROS DE ENERO A JUNIO DE 2020 Y 2019

Nota 9 DEUDAS FINANCIERAS

A continuación, se presenta un cuadro esquemático que contiene información relacionada con todos los créditos que la empresa tiene con el sistema financiero y otras instituciones, detallando las proporciones de corto y largo plazo en cada uno de los créditos, así como información importante de los contratos de financiamiento firmados por la administración de la empresa.

Saram, SA de CV
Endeudamiento al 30/06/2020

		Corto Plazo	Largo Plazo	Total
LINEAS ROTATIVAS	Entidad	3,462,705.35	0.00	3,462,705.35
Banco América Central				
Ref 403900960 5.50 % de interés Garantía - Pagaré	Sistema Financiero	250,000.00	-	250,000.00
Fecha de vencimiento 12/09/2020		-		-
Ref 403907580 5.50 % de interés Garantía - Pagaré	Sistema Financiero	300,000.00	-	300,000.00
Fecha de vencimiento 18/09/2020				-
Ref 403910030 5.50 % de interés Garantía - Pagaré	Sistema Financiero	300,000.00	-	300,000.00
Fecha de vencimiento 20/09/2020				
Ref 403911210 5.50 % de interés Garantía - Pagaré	Sistema Financiero	300,000.00	-	300,000.00
Fecha de vencimiento 20/09/2020				
Ref 403980720 5.50 % de interés Garantía - Pagaré	Sistema Financiero	350,000.00	-	350,000.00
Fecha de vencimiento 20/07/2021				
Banco Cuscatlán				
Ref 5301899 5.75% de interés Garantía - Pagaré	Sistema Financiero	500,000.00	-	500,000.00
Fecha de vencimiento 12/10/2020				
Ref 5316492 5.75% de interés Garantía - Pagaré	Sistema Financiero	500,000.00	-	500,000.00
Fecha de vencimiento 11/08/2020				
Ref 5316480 5.75% de interés Garantía - Pagaré	Sistema Financiero	400,000.00	-	400,000.00
Fecha de vencimiento 11/08/2020				
Ref 5336521 7.50% de interés Garantía - Pagaré	Sistema Financiero	200,000.00	-	200,000.00
Fecha de vencimiento 04/10/2020				
Ref 5338701 7.50% de interés Garantía - Pagaré	Sistema Financiero	325,000.00	-	325,000.00
Fecha de vencimiento 10/09/2020				
Tarjeta de Crédito Banco Agrícola	Sistema Financiero	34,190.97	-	34,190.97
Tarjeta de Crédito Banco Cuscatlán	Sistema Financiero	3,514.38	-	3,514.38



Saram S.A. de C.V.

Kilómetro 27 ½ Carretera a Sonsonate, Lourdes, Colón, La Libertad.
El Salvador C. A. Tel. 2346-4800, Fax 2346-4802

NOTAS A LOS ESTADOS FINANCIEROS DE ENERO A JUNIO DE 2020 Y 2019

PRESTAMOS DECRECIENTES		2,071,465.51	5,195,000.00	7,244,962.77
Banco de America Central				
Monto pactado \$3,300,000.00, garantía hipotecaria Ref 404102630 desembolso 29/02/2020 vence 26/02/2035	Sistema Financiero	72,695.62	3,195,000.00	3,267,695.62
Emisión de Bonos				
Emisión de Bonos - CEDEVAL (Capital)	CEDEVAL	1,977,267.15	2,000,000.00	3,977,267.15
Emisión de Bonos - CEDEVAL (intereses)		21,502.74		
TOTAL		5,534,170.86	5,195,000.00	10,729,170.86
Intereses no pagados correspondientes a los días pendientes en el mes de Junio 2020		25,501.94		
Otras Obligaciones por pagar a corto plazo		3,283.08		
TOTAL		5,562,955.88	5,195,000.00	10,729,170.86

Nota 10 DEUDAS COMERCIALES Y OTRAS CUENTAS POR PAGAR A CORTO PLAZO Y PROVISIONES Y OTROS PASIVOS A LARGO PLAZO

DEUDAS COMERCIALES Y OTRAS CUENTAS POR PAGAR A CORTO PLAZO

Esta cuenta muestra los saldos a junio 2020 y diciembre 2019 de los movimientos con los proveedores a corto plazo, que representan el 29% y 29% respectivamente del total del pasivo corriente.

La administración de la empresa financia parte de sus operaciones a través de los proveedores locales principalmente.

	jun-20	dic-19
Proveedores Locales	\$949,265.19	\$1,323,828.62
Proveedores del Exterior	\$79,027.92	\$237,878.86
Anticipos de clientes	\$12,268.87	\$15,580.21
Otros	\$49,595.93	\$51,580.00
Total Deudas Comerciales y otras Cuentas por Pagar a Corto Plazo	\$1,090,157.91	\$1,628,867.69
Vacaciones	\$8,074.27	\$3,404.89
Aguinaldos	\$80,474.24	\$1,152.33
Comisiones a Vendedores	\$17,825.58	\$23,295.56
Indemnizaciones Obligatorias o	\$15,355.44	\$13,479.63
Otros	\$1,599.51	\$1,378.42
Total Beneficios a empleados a corto plazo	\$123,329.04	\$42,710.83



Saram S.A. de C.V.

Kilómetro 27 ½ Carretera a Sonsonate, Lourdes, Colón, La Libertad.
El Salvador C. A. Tel. 2346-4800, Fax 2346-4802

NOTAS A LOS ESTADOS FINANCIEROS DE ENERO A JUNIO DE 2020 Y 2019

Total Impuestos por pagar	\$346,478.47	\$620,106.95
Total Dividendos por pagar	\$183.33	\$183.26

PROVISIONES Y OTROS PASIVOS A LARGO PLAZO

Este monto se constituyó por la deuda contraída con Cafecoyo, S,A de C,V, sin que el terreno garantice dicha deuda, es decir no existe documento legal que ampare esta deuda, no obstante la administración reconoce dicho compromiso.

	Junio 2020	Diciembre 2019
Deuda terrenos a Largo Plazo	174,715.41	174,715.41

Nota 11 CAPITAL SOCIAL

Durante el ejercicio del 2011, se modificó el valor contable de las acciones de \$11.43 a \$ 12.00, a fin de cumplir con la reforma del Código de Comercio relacionadas con el valor de las acciones. Al 30 de Junio de 2020 y 31 de diciembre de 2019 el valor contable de la acción es de \$ 25.48 y \$26.01 respectivamente.

Nota 12 RESERVAS

A diciembre de 2018 teníamos un monto de \$ 630,000.00 monto que se ha mantenido a junio 2020 por haber llegado al límite legal de reserva.

Nota 13 RESULTADOS ACUMULADOS

Contiene los saldos de las utilidades obtenidas de ejercicios anteriores de los cuales no se ha acordado distribución:

Año 2016	\$ 76,295.71
Año 2017	\$ 721,237.19
Año 2018	\$ 441,681.47
Año 2019	\$ 891,296.00
Total	\$2,130,510.38

Nota 14 ESTADO DE RESULTADO - INGRESOS

Estas cuentas de ventas y costo de venta, comprenden las ventas realizadas por los giros de los negocios y sus costos. Como puede observarse Pecuario es el negocio con más participación, pues refleja a junio de 2020 en ventas el 72.45% y si a este le sumamos las ventas Avícolas que ascienden al 12.75%, obtenemos el 85.20%; a junio de 2019 la participación de las ventas pecuarias refleja el 72.15% y la Avícola el 15.51%%, representando, el 87.66%.



Saram S.A. de C.V.

Kilómetro 27 ½ Carretera a Sonsonate, Lourdes, Colón, La Libertad.
El Salvador C. A. Tel. 2346-4800, Fax 2346-4802

NOTAS A LOS ESTADOS FINANCIEROS DE ENERO A JUNIO DE 2020 Y 2019

En cuanto al costo Pecuario refleja el 68.61% de participación, que sumado a la Avícola que refleja el 17.05%, tenemos el 85.66% del total del costo, para junio 2020; a junio 2019, Pecuario significa el 70.08% y Avícola el 19.33%, ascendiendo a 89.40%.

Es importante aclarar que el Agropecuario con el Avícola es una integración del mismo negocio, además los porcentajes que estamos presentando son de participación en las ventas y costo de ventas totales, no de la rentabilidad bruta.

CUENTAS	jun-20	jun-19
Ventas		
Pecuario	11,490,313.30	11,517,846.59
Mascotas	1,849,641.56	1,263,651.97
Avícola	2,021,733.21	2,475,535.36
Materias Primas	60,815.83	94,577.61
Otras	436,872.92	611,830.44
	15,859,376.82	15,963,441.97
Costo de Venta		
Pecuario	8,854,860.55	8,968,048.99
Mascotas	1,467,439.91	1,010,813.11
Materias Primas	31,774.31	39,782.64
Avícola	2,200,525.36	2,473,295.22
Otras	352,242.27	305,399.10
	12,906,842.40	12,797,339.06

Nota 15 ESTADO DE RESULTADO – GASTOS DE OPERACIÓN Y OTROS

Estas cuentas de gastos comprenden los gastos de operación realizados por los giros de los negocios que la empresa desarrolla.

	jun-20	jun-19
Gerencia Administrativa		
Gerencia Administrativa	103,138.73	115,513.10
Gerencia Financiera		
Gerencia Financiera	50,653.05	43,635.86
Contabilidad	44,494.30	44,754.97
Cuentas por Cobrar	24,106.13	28,160.49
Facturación	13,635.19	13,034.68
Total Gerencia Financiera	132,888.67	129,586.00
Auditoría Interna		
Auditoría Interna	37,213.31	43,440.17
Gerencia de Ventas y Mercadeo		
Gastos Venta	518,633.37	494,539.08
Gastos de Venta mascota	84,801.35	81,634.67
Gerencia Mercadeo	106,018.12	171,192.38



NOTAS A LOS ESTADOS FINANCIEROS DE ENERO A JUNIO DE 2020 Y 2019

Mercadeo Mascotas	63,866.92	
Total Gerencia de Ventas y Mercadeo	773,319.76	747,366.13
Gerencia Agropecuaria		
Gastos Gerencia Agropecuaria	18,998.37	44,671.33
Gastos Ventas Granjas	90,633.85	144,832.26
Gastos Venta de Huevos	1,673.23	8,880.98
CIF de granjas ponedoras	0.00	4,652.99
Total Gerencia Agropecuaria	111,305.45	203,037.56
Gastos de Dirección		
Gastos de Junta Directiva	117,195.91	105,538.88
Gastos de Gerencia General	173,042.37	171,551.23
Gastos de Recursos Humanos	21,249.45	22,789.94
Gastos de Ingeniería	32,389.71	16,894.33
Gastos de Informática	69,709.22	61,481.09
Gastos de Laboratorio Físico	32,911.18	38,390.84
Gastos de Laboratorio Químico	44,866.08	46,595.57
Total Gastos de Dirección	491,363.92	463,241.88
Cadena de Suministros		
Administración de la Demanda	26,859.38	38,490.79
Compras Generales	21,937.08	22,226.97
Bodega y Distribución	-5,851.04	23,725.58
Bodegas	155,432.60	167,663.84
Gastos Mantenimiento	109,787.41	46,518.91
Gastos de venta Diana	26,773.15	79,968.11
Total Cadena de Suministros	334,938.58	378,594.20
TOTAL DE GASTOS DE OPERACIÓN	1,984,168.42	2,080,779.04
(-) menos		
Gastos Financieros	304,276.32	324,256.45
Otros Gastos No Operacionales	4,859.94	5,263.47
TOTAL DE GASTOS NO OPERACIONALES	309,136.26	329,519.92
TOTAL DE GASTOS	2,293,304.68	2,410,298.96