

# Atlántida Vida, S.A., Seguros de Personas

## Balance General al 30 de Junio de 2020

Valores expresados en dólares de los Estados Unidos de América

### ACTIVOS

#### ACTIVOS DEL GIRO

Caja y Bancos	2,523,213.52	
Inversiones Financieras	4,178,786.19	
Primas por Cobrar	71,273.48	
Deudores por Seguros y Fianzas	1,219,286.38	
<b>Total Activos del Giro</b>		<b>7,992,559.57</b>

#### OTROS ACTIVOS

Diversos	655,977.81	
<b>Total Otros Activos</b>		<b>655,977.81</b>

#### ACTIVO FIJO

Bienes Inmuebles, Muebles y Otros	8,589.12	
<b>Total Activos Fijos</b>		<b>8,589.12</b>

#### TOTAL DE ACTIVOS

**8,657,126.50**

### PASIVOS

#### PASIVOS DEL GIRO

Obligaciones Financieras	721,607.15	
Sociedades Acreedoras de Seguros y Fianzas	375,740.24	
Obligaciones con Intermediarios y Agentes	13,311.30	
<b>Total Pasivos del Giro</b>		<b>1,110,658.69</b>

#### OTROS PASIVOS

Cuentas por pagar	809,605.26	
Provisiones	1,268.95	
<b>Total Otros Pasivos</b>		<b>810,874.21</b>

#### RESERVAS TÉCNICAS

Reservas de Riesgo en Curso	49,922.03	
<b>Total Reservas Técnicas</b>		<b>49,922.03</b>

#### RESERVAS POR SINIESTROS

Reportados		690,334.40
No Reportados		28,763.93
<b>Total Reservas por Siniestros</b>		<b>719,098.33</b>

#### TOTAL DE PASIVOS


**2,690,553.26**

### PATRIMONIO


Capital Social Pagado	6,015,000.00	
Reservas de Capital, Patrimonio Restringido y Resultados Acumulados	(48,426.76)	
<b>TOTAL DEL PATRIMONIO</b>		<b>5,966,573.24</b>

#### TOTAL DE PASIVOS Y PATRIMONIO

**8,657,126.50**


  
Carlos Marcelo Olano  
Gerente General




  
Julio César Alvarenga Fuentes  
Contador General

**Atlántida Vida, S.A., Seguros de Personas**  
**Estado de Resultados del 1 de Enero al 30 de Junio de 2020**  
**Valores expresados en dólares de los Estados Unidos de América**

<b>INGRESOS POR OPERACIONES DE SEGUROS</b>	
PRIMAS NETAS DE DEVOLUCIONES Y CANCELACIONES	1,671,257.13
INGRESO POR DECREMENTO DE RESERVAS TÉCNICAS	2,688.27
REEMBOLSOS DE GASTOS POR CESIONES	19,438.67
INGRESOS FINANCIEROS Y DE INVERSIONES	65,510.28
<b>TOTAL INGRESOS POR OPERACIONES DE SEGUROS</b>	<u>1,758,894.35</u>
 <b>COSTOS DE OPERACIONES</b>	
PRIMAS CEDIDAS POR REASEGUROS Y REAFIANZAMIENTOS	417,653.91
GASTO POR INCREMENTO DE RESERVAS TÉCNICAS	771,708.63
GASTOS DE ADQUISICIÓN Y CONSERVACIÓN	257,406.35
<b>TOTAL COSTOS DE OPERACIONES</b>	<u>1,446,768.89</u>
 <b>RESERVAS DE SANEAMIENTO</b>	 1,066.93
 <b>UTILIDAD (PÉRDIDA) ANTES DE GASTOS</b>	 <u>311,058.53</u>
 <b>GASTOS DE OPERACIÓN</b>	
GASTOS FINANCIEROS Y DE INVERSIÓN	28,911.23
GASTOS DE ADMINISTRACIÓN	354,114.03
<b>TOTAL GASTOS DE OPERACIÓN</b>	<u>383,025.26</u>
 <b>UTILIDAD (PERDIDA) DE OPERACIÓN</b>	 <u>(71,966.73)</u>
 <b>OTROS INGRESOS Y GASTOS -NETO</b>	 1,248.62
 <b>PÉRDIDA DEL EJERCICIO</b>	 <u><u>(70,718.11)</u></u>



Carlos Marcelo Olano  
Gerente General

Julio César Alvarenga Fuentes  
Contador General