



ADMINISTRADORA DE FONDOS DE PENSIONES CONFIA, S. A.

ESTADO DE RESULTADOS DEL 1 DE ENERO AL 30 DE ABRIL  
(EXPRESADO EN DOLARES DE LOS ESTADOS UNIDOS DE AMERICA)


	2020	2019
<b>INGRESOS POR ADMINISTRACION DE FONDOS DE PENSIONES</b>		
INGRESOS POR COMISIONES	\$ 21,419,535	\$ 21,631,528
<b>GASTOS POR ADMINISTRACION DE FONDOS DE PENSIONES</b>		
PRIMAS DE SEGUROS	9,166,308	8,924,181
SUELDOS, COMISIONES Y PRESTACIONES A AGENTES DE SERVICIOS PREVISI	953,961	922,807
OTROS COSTOS DIRECTOS POR ADMINISTRACION DE FONDOS	487,353	532,519
	<u>10,607,622</u>	<u>10,379,507</u>
<b>UTILIDAD BRUTA</b>	<u>10,811,913</u>	<u>11,252,021</u>
<b>OPERACION</b>		
GASTOS DE PERSONAL Y ADMINISTRATIVOS	5,565,090	5,079,802
DEPRECIACION, AMORTIZACION Y DESVALORIZACION DEL ACTIVO	391,876	414,573
	<u>5,956,966</u>	<u>5,494,375</u>
<b>FINANCIEROS</b>		
GASTOS FINANCIEROS	15,070	3,412
INGRESOS FINANCIEROS	(229,461)	(351,757)
	<u>(214,391)</u>	<u>(348,345)</u>
<b>OTROS</b>		
OTROS GASTOS	50,057	10,670
OTROS INGRESOS	(61,334)	(66,687)
GASTOS DE EJERCICIOS ANTERIORES	145	12,032
INGRESOS DE EJERCICIOS ANTERIORES	(17,391)	(2,212)
	<u>(28,523)</u>	<u>(46,197)</u>
<b>UTILIDAD DE OPERACION</b>	\$ 5,097,861	\$ 6,152,188
<b>IMPUESTO SOBRE LA RENTA</b>		
IMPUESTO SOBRE LA RENTA CORRIENTE Y DIFERIDO	(1,579,099)	(1,861,003)
CONTRIBUCION ESPECIAL PARA EL PLAN DE SEGURIDAD CIUDADANA	(176,366)	(189,325)
	<u>(1,755,465)</u>	<u>(2,050,328)</u>
<b>UTILIDAD DE LAS ACTIVIDADES ORDINARIAS</b>	\$ 3,342,396	\$ 4,101,860
<b>PARTIDAS EXTRAORDINARIAS</b>		
GASTOS EXTRAORDINARIOS	\$ (234)	\$ (14)
INGRESOS EXTRAORDINARIOS	20,578	-
	<u>\$ 20,344</u>	<u>\$ (14)</u>
<b>UTILIDAD NETA DEL PERIODO</b>	\$ 3,362,740	\$ 4,101,846

  
LUIS DIEGO VARAONA  
APODERADO GENERAL ADMINISTRATIVO



  
RICARDO HUMBERTO PINEDA SARMIENTO  
DIRECTOR FINANCIERO



  
JULIO FRANCISCO DIAZ CANTON  
CONTADOR GENERAL



ADMINISTRADORA DE FONDOS DE PENSIONES CONFIA, S. A.

BALANCE GENERAL AL 30 DE ABRIL  
( EXPRESADO EN DOLARES DE LOS ESTADOS UNIDOS DE AMERICA)

	2020	2019
<b>ACTIVO</b>		
<b>ACTIVOS CORRIENTES</b>		
DISPONIBLE	\$ 8,313,718	\$ 17,442,685
INVERSIONES FINANCIERAS	748,473	988,811
CUENTAS Y DOCUMENTOS POR COBRAR NETO DE PROVISIONES	1,202,339	5,188,997
GASTOS PAGADOS POR ANTICIPADO	354,587	302,518
<b>TOTAL ACTIVO CORRIENTE</b>	<u>10,619,117</u>	<u>23,923,011</u>
<b>ACTIVOS NO CORRIENTES</b>		
INVERSIONES EN CUOTAS DEL FONDO	71,568	28,955
PROPIEDAD Y EQUIPO NETO DE DEPRECIACION ACUMULADA	14,002,022	12,560,940
OTROS ACTIVOS E INTANGIBLES NETO DE AMORTIZACIONES	390,298	386,172
ACTIVO POR IMPUESTO SOBRE LA RENTA DIFERIDO	1,486,637	1,339,423
<b>TOTAL ACTIVO NO CORRIENTE</b>	<u>15,950,525</u>	<u>14,315,490</u>
<b>TOTAL DE ACTIVOS</b>	<u>\$ 26,569,642</u>	<u>\$ 38,238,501</u>
<b>PASIVO Y PATRIMONIO</b>		
<b>PASIVOS CORRIENTES</b>		
CUENTAS Y DOCUMENTOS POR PAGAR A CORTO PLAZO	2,902,159	3,077,577
OBLIGACIONES POR IMPUESTOS Y CONTRIBUCIONES	2,379,658	2,256,039
PROVISIONES	726,534	682,896
<b>TOTAL PASIVO CORRIENTE</b>	<u>6,008,351</u>	<u>6,016,512</u>
<b>PASIVOS NO CORRIENTES</b>		
PROVISIONES	4,598,551	3,844,385
<b>TOTAL PASIVO NO CORRIENTE</b>	<u>4,598,551</u>	<u>3,844,385</u>
<b>TOTAL DE PASIVOS</b>	<u>\$ 10,606,902</u>	<u>\$ 9,860,897</u>
<b>PATRIMONIO</b>		
CAPITAL SOCIAL PAGADO	10,500,000	10,500,000
RESERVAS DE CAPITAL	2,100,000	2,100,000
REVALUACION	-	(241)
RESULTADOS DE EJERCICIOS ANTERIORES	-	11,675,999
RESULTADOS DEL PRESENTE EJERCICIO	3,362,740	4,101,846
<b>TOTAL PATRIMONIO</b>	<u>\$ 15,962,740</u>	<u>\$ 28,377,604</u>
<b>TOTAL PASIVO Y PATRIMONIO</b>	<u>\$ 26,569,642</u>	<u>\$ 38,238,501</u>
<b>COMPROMISOS Y CONTINGENCIAS</b>	<u>\$ 10,609,348</u>	<u>\$ 7,755,638</u>
<b>CUENTAS DE CONTROL</b>	<u>\$ 4,697,106</u>	<u>\$ 14,869,956</u>

LUIS DIEGO VARAONA  
APODERADO GENERAL ADMINISTRATIVO

RICARDO HUMBERTO PINEDA SARMIENTO  
DIRECTOR FINANCIERO

JULIO FRANCISCO DIAZ CANTON  
CONTADOR GENERAL