

BALANCE DE SITUACION AL 31 DE MARZO DE 2020

Emission : 06/04/2020 17:42:14

(EN DOLARES)

CONBASIT

ACTIVOS			
ACTIVOS DE INTERMEDIACION			522,432,940.27
FONDOS DISPONIBLES		33,941,247.49	486,064,510.11
FONDOS DISPONIBLES			
CAJA	7,631,115.81		
DEPOSITOS EN EL BCR	8,084,530.78		
DOCUMENTOS A CARGO DE BANCOS	149,000.45		
DEPOSITOS EN BANCOS LOCALES	17,585,474.56		
DEPOSITOS EN BANCOS Y OTRAS INSTITUCIONES EXTRANJERAS	491,125.89		
INVERSIONES FINANCIERAS			
TITULOS VALORES CONSERVADOS PARA NEGOCIACION		118,032,335.67	121,935,976.60
TITULOS VALORES PROPIOS	118,032,335.67		
TITULOS VALORES CONSERVARSE HASTA EL VENCIMIENTO			
TITULOS VALORES CONSERVARSE HASTA EL VENCIMIENTO	3,903,640.93	3,903,640.93	
PRESTAMOS			
PRESTAMOS PACCTADOS HASTA UN AÑO PLAZO			
PRESTAMOS A PARTICULARES	1,758.67	1,597,364.73	
PRESTAMOS A OTRAS ENTIDADES DEL SISTEMA FINANCIERO	1,595,606.06	331,925,146.40	
PRESTAMOS PACCTADOS A MAS DE UN AÑO PLAZO			
PRESTAMOS A PARTICULARES	4,379,780.01		
PRESTAMOS A OTRAS ENTIDADES DEL SISTEMA FINANCIERO	327,545,366.39		
PROVISION PARA INCORRABILIDAD DE PRESTAMOS	-3,335,225.11	-3,335,225.11	
PROVISION PARA INCORRABILIDAD DE PRESTAMOS			
PROVISION PARA INCORRABILIDAD DE PRESTAMOS			
OTROS ACTIVOS			
EXISTENCIAS			
EXISTENCIAS		176,021.00	24,060,548.33
BIENES PARA LA VENTA	132,561.01		
BIENES PARA CONSUMO	43,459.99		
GASTOS PAGADOS POR ANTICIPADO Y CARGOS DIFERIDOS			
GASTOS PAGADOS POR ANTICIPADO Y CARGOS DIFERIDOS		7,845,671.03	7,845,671.03
SEGUROS	79,691.09		
ALQUILERES	930.75		
INTANGIBLES	2,995,353.22		
DIFERENCIAS TEMPORARIAS POR IMPUESTOS SOBRE LAS GANANCIAS	64,033.69		
OTROS PAGOS ANTICIPADOS	1,470,789.76		
OTROS PAGOS ANTICIPADOS	3,234,872.52		
CUENTAS POR COBRAR			
CUENTAS POR COBRAR		13,905,907.48	13,783,109.25
SALDOS POR COBRAR	52,743.67		
PAGOS POR CUENTA AJENA	79,922.30		
SERVICIOS FINANCIEROS	181,065.63		
ANTICIPOS	135,190.26		
OTRAS	13,456,985.62		
PROVISION DE INCORRABILIDAD DE CUENTAS POR COBRAR		-122,798.23	
PROVISION DE INCORRABILIDAD DE CUENTAS POR COBRAR			
DERECHOS Y PARTICIPACIONES			
DERECHOS Y PARTICIPACIONES			
INVERSIONES CONJUNTAS		2,255,747.05	2,255,747.05


BALANCE DE SITUACION AL 31 DE MARZO DE 2020

(EN DOLARES)

Emission : 06/04/2020 17:42:14
COMBASIT

DOCUMENTOS EN CUSTODIA	56,603.65		
CARTERA DE INVERSIONES FINANCIERAS		121,786,640.93	
CARTERA DE INVERSIONES FINANCIERAS		121,786,640.93	
TITULOS VALORES NEGOCIABLES	117,883,000.00		
TITULOS VALORES NO NEGOCIABLES	3,903,640.93		
ACTIVOS CASTIGADOS		220,795.20	220,795.20
ACTIVOS CASTIGADOS		220,795.20	
CARTERA DE PRESTAMOS	90,478.46		
CARTERA DE PRESTAMOS	90,478.46		
CUENTAS POR COBRAR	130,316.74		
CUENTAS POR COBRAR	130,316.74		
INFORMACION FINANCIERA POR CONTRA			259,963,459.49
EXISTENCIAS EN LA BOVEDA POR CONTRA			181,582,119.08
TOTAL CUENTAS DE ORDEN POR CONTRA			441,545,578.57


[Signature]
MACARIO ARMANDO ROSALES ROSA
PRESIDENTE Y CEO



[Signature]
ROGELIO ERASMO ORELLANA ALVARADO
DIRECTOR DE FINANZAS Y OPERACIONES





[Signature]
MOISES CASTANEDA RIVAS
CONTADOR GENERAL





ESTADO DE RESULTADOS DEL 01 DE ENERO AL 31 DE MARZO DEL 2020


COSTOS		INGRESOS	
COSTOS DE OPERACIONES DE INTERMEDIACION	5,791,128.54	INGRESOS DE OPERACIONES DE INTERMEDIACION	11,291,869.34
CAPTACION DE RECURSOS	3,875,248.03	CARTERA DE PRESTAMOS	7,986,641.26
SANEAMIENTO DE ACTIVOS DE INTERMEDIACION	3,804,134.63	CARTERA DE INVERSIONES	6,240,436.50
COSTOS DE OTRAS OPERACIONES	71,113.40	INTERESES SOBRE DEPOSITOS	1,454,305.83
PRESTACION DE SERVICIOS	1,915,880.51	INGRESOS DE OTRAS OPERACIONES	291,898.93
GASTOS	2,603,293.75	SERVICIOS TECNICOS	3,104,770.74
GASTOS DE OPERACION	2,039,702.19	SERVICIOS FINANCIEROS	265,015.05
GASTOS DE FUNCIONARIOS Y EMPLEADOS	1,150,922.05	INGRESOS NO OPERACIONALES	2,839,755.69
GASTOS GENERALES	697,714.93	INGRESOS DE EJERCICIOS ANTERIORES	200,457.34
DEPRECIACIONES Y AMORTIZACIONES	191,065.21	INGRESOS POR EXPLOTACION DE ACTIVOS	131,633.44
GASTOS NO OPERACIONALES	23,878.89	OTROS	13,500.00
GASTOS DE EJERCICIOS ANTERIORES	342.15		55,323.90
OTROS	23,536.74		
IMPUESTOS DIRECTOS	416,392.42		
IMPUESTO SOBRE LA RENTA	416,392.42		
CONTRIBUCIONES ESPECIALES	123,320.25		
CONTRIBUCIONES ESPECIALES POR LEY	123,320.25		
Total Costos y Gastos:	8,394,422.29		
Utilidad del Presente Ejercicio	2,897,447.05		
DESPUES DE IMPUESTO			
TOTAL	11,291,869.34	TOTAL	11,291,869.34


MACARIO ARMANDO ROSALES ROSA
 PRESIDENTE Y CEO




ROGELIO ERASMO ORELLANA ALVARADO
 DIRECTOR DE FINANZAS Y OPERACIONES




MOISES CASTANEDA RIVAS
 CONTADOR GENERAL

