



ADMINISTRADORA DE FONDOS DE PENSIONES CONFIA, S. A.


BALANCE GENERAL AL 31 DE MARZO
(EXPRESADO EN DOLARES DE LOS ESTADOS UNIDOS DE AMERICA)

	2020	2019
ACTIVO		
ACTIVOS CORRIENTES		
DISPONIBLE	\$ 16,152,350	\$ 18,930,569
INVERSIONES FINANCIERAS	3,245,301	3,877,669
CUENTAS Y DOCUMENTOS POR COBRAR NETO DE PROVISIONES	1,311,586	5,273,277
GASTOS PAGADOS POR ANTICIPADO	437,735	352,984
TOTAL ACTIVO CORRIENTE	<u>21,146,972</u>	<u>28,434,499</u>
ACTIVOS NO CORRIENTES		
INVERSIONES EN CUOTAS DEL FONDO	62,816	30,510
PROPIEDADES, PLANTA Y EQUIPO NETO DE DEPRECIACION ACUMULADA	13,839,468	12,274,751
OTROS ACTIVOS E INTANGIBLES NETO DE AMORTIZACIONES	319,512	407,137
ACTIVO POR IMPUESTO DIFERIDO	1,472,840	1,338,320
TOTAL ACTIVO NO CORRIENTE	<u>15,694,636</u>	<u>14,050,718</u>
TOTAL DE ACTIVOS	<u>\$ 36,841,608</u>	<u>\$ 42,485,217</u>
PASIVO Y PATRIMONIO		
PASIVOS CORRIENTES		
CUENTAS Y DOCUMENTOS POR PAGAR A CORTO PLAZO	10,364,706	3,004,164
OBLIGACIONES POR IMPUESTOS Y CONTRIBUCIONES	6,024,300	7,581,843
PROVISIONES	582,307	551,053
TOTAL PASIVO CORRIENTE	<u>16,971,313</u>	<u>11,137,060</u>
PASIVOS NO CORRIENTES		
PROVISIONES	4,598,551	3,876,735
TOTAL PASIVO NO CORRIENTE	<u>4,598,551</u>	<u>3,876,735</u>
TOTAL DE PASIVOS	<u>\$ 21,569,864</u>	<u>\$ 15,013,795</u>
PATRIMONIO		
CAPITAL SOCIAL PAGADO	10,500,000	10,500,000
RESERVAS DE CAPITAL	2,100,000	2,100,000
REVALUACION	-	(1,600)
RESULTADOS DE EJERCICIOS ANTERIORES	-	11,675,999
RESULTADOS DEL PRESENTE EJERCICIO	2,671,744	3,197,023
TOTAL PATRIMONIO	<u>\$ 15,271,744</u>	<u>\$ 27,471,422</u>
TOTAL PASIVO Y PATRIMONIO	<u>\$ 36,841,608</u>	<u>\$ 42,485,217</u>
CONTINGENCIAS Y COMPROMISOS	<u>\$ 10,609,348</u>	<u>\$ 7,755,638</u>
CUENTAS DE CONTROL	<u>\$ 6,416,379</u>	<u>\$ 21,948,593</u>


 LUIS DIEGO VAROÑA
 APODERADO GENERAL ADMINISTRATIVO




 RICARDO HUMBERTO PINEDA SARMIENTO
 DIRECTOR FINANCIERO



 JULIO FRANCISCO DIAZ CANTON
 CONTADOR GENERAL

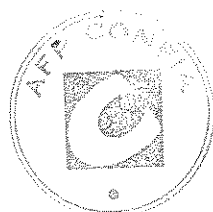


ADMINISTRADORA DE FONDOS DE PENSIONES CONFIA, S. A.


ESTADO DE RESULTADOS DEL 1 DE ENERO AL 31 DE MARZO
(EXPRESADO EN DOLARES DE LOS ESTADOS UNIDOS DE AMERICA)

	2020	2019
INGRESOS POR ADMINISTRACION DE FONDOS DE PENSIONES		
INGRESOS POR COMISIONES	\$ 16,388,660	\$ 16,331,034
GASTOS POR ADMINISTRACION DE FONDOS DE PENSIONES		
PRIMAS DE SEGUROS	6,999,399	6,684,159
SUELDOS, COMISIONES Y PRESTACIONES A AGENTES DE SERVICIOS PREVISIONALES	706,933	686,583
OTROS COSTOS DIRECTOS POR ADMINISTRACION DE FONDOS	391,005	387,570
	<u>8,097,337</u>	<u>7,758,312</u>
UTILIDAD BRUTA	<u>8,291,323</u>	<u>8,572,722</u>
OPERACION		
GASTOS DE PERSONAL Y ADMINISTRATIVOS	4,238,440	3,771,083
DEPRECIACION, AMORTIZACION Y DESVALORIZACION DEL ACTIVO	290,481	310,537
PROVISION PARA IRRECUPERABILIDAD DE CUENTAS POR COBRAR E INVERSIONES	-	-
	<u>4,528,921</u>	<u>4,081,620</u>
FINANCIEROS		
GASTOS FINANCIEROS	11,491	2,694
INGRESOS FINANCIEROS	<u>(186,616)</u>	<u>(259,151)</u>
	<u>(175,125)</u>	<u>(256,457)</u>
OTROS		
OTROS GASTOS	19,211	9,583
OTROS INGRESOS	(55,053)	(50,277)
GASTOS DE EJERCICIOS ANTERIORES	145	12,032
INGRESOS DE EJERCICIOS ANTERIORES	<u>(17,391)</u>	<u>(137)</u>
	<u>(53,088)</u>	<u>(28,799)</u>
UTILIDAD DE OPERACION	<u>\$ 3,990,615</u>	<u>\$ 4,776,358</u>
IMPUESTO SOBRE LA RENTA		
IMPUESTO SOBRE LA RENTA CORRIENTE Y DIFERIDO	(1,190,034)	(1,438,609)
CONTRIBUCION ESPECIAL PARA EL PLAN DE SEGURIDAD CIUDADANA	<u>(128,603)</u>	<u>(140,713)</u>
	<u>(1,318,637)</u>	<u>(1,579,322)</u>
UTILIDAD DE LAS ACTIVIDADES ORDINARIAS	<u>\$ 2,671,978</u>	<u>\$ 3,197,036</u>
PARTIDAS EXTRAORDINARIAS		
GASTOS EXTRAORDINARIOS	<u>\$ (234)</u>	<u>\$ (13)</u>
UTILIDAD NETA DEL PERIODO	<u>\$ 2,671,744</u>	<u>\$ 3,197,023</u>


LUIS DIEGO VARONA
APODERADO GENERAL ADMINISTRATIVO




RICARDO HUMBERTO PINEDA-SARMIENTO
DIRECTOR FINANCIERO


JULIO FRANCISCO DIAZ CANTON
CONTADOR GENERAL

