

**BANCO DE AMERICA CENTRAL, S.A.**

Balance General

Al 28 de febrero de 2020

(Expresado en dólares de los Estados Unidos de América US\$)

**ACTIVO**

**Activos de intermediación :**

Fondos disponibles	672,036,502.22
Inversiones financieras	148,828,733.87
Préstamos (neto)	1,887,203,991.20
<b>Total activos de intermediación</b>	<b>2,708,069,227.29</b>

**Otros activos**

Bienes recibidos en pago o adjudicados(neto)	2,637,854.10
Existencias	314,894.89
Gastos pagados por anticipados y cargos diferidos	10,237,854.29
Cuentas por cobrar	9,468,252.62
<b>Total otros activos</b>	<b>22,658,855.90</b>

**Activo fijo**

No depreciables	2,414,072.14
Depreciables(neto)	19,314,461.96
Amortizables	3,023,328.53
<b>Total activo fijo</b>	<b>24,751,862.63</b>

**Total Activo**

**2,755,479,945.82**

**CONTINGENCIAS DEBITO**

Cartas de crédito	43,031,945.81
Contingencias por avales y fianzas	68,462,831.57
<b>Total contingencias al débito</b>	<b>111,494,777.38</b>

**Total Activo y Contingencias**

**2,866,974,723.20**

**PASIVO**

**Pasivos de intermediación:**

Depósitos	2,046,039,411.54
Préstamos	164,377,844.89
Obligaciones a la vista	28,596,348.12
Titulos de emisión propia	191,135,061.20
<b>Total pasivos de intermediación</b>	<b>2,430,148,665.75</b>

**Otros pasivos**

Cuentas por pagar	26,395,182.69
Retenciones	1,023,813.94
Provisiones	5,499,210.69
Créditos diferidos	6,499,707.96
<b>Total otros pasivos</b>	<b>39,417,915.28</b>

**TOTAL PASIVO**

**2,469,566,581.03**

**PATRIMONIO**

Capital social pagado	161,000,436.00
Reservas de capital	38,452,172.97
Resultados ejercicios anteriores	63,354,975.68
Utilidades del presente ejercicio	3,426,278.44
Utilidades no distribuibles	18,590,820.99
Provisiones Riesgo Pais	686,461.90
<b>Total Capital</b>	<b>285,511,145.98</b>

**Total Pasivos y Capital**

**2,755,077,727.01**

**CONTINGENCIAS CREDITO**

Obligaciones por cartas de crédito	40,882,635.61
Contingencias por avales y fianzas	71,014,360.58
<b>Total contingencias al crédito</b>	<b>111,896,996.19</b>

**Total Pasivo, Capital y Contingencias**

**2,866,974,723.20**




*Raúl Luis Fernando González Paz*  
**Raúl Luis Fernando González Paz**  
**Presidente**


*Gerardo Armando Ruiz Munguia*  
**Gerardo Armando Ruiz Munguia**  
**Vicepresidente-Senior**


*Jose Roberto Ramirez Velasco*  
**Jose Roberto Ramirez Velasco**  
**Contador General**

**BANCO DE AMERICA CENTRAL, S.A.**  
**Estado de Resultados**  
**Del 1 de enero al 28 de febrero de 2020**  
**(Expresado en dólares de los Estados Unidos de América US\$)**

<b>Ingresos de Operación :</b>	<b><u>37,602,945.58</u></b>
Intereses de préstamos	30,556,853.56
Comisiones y otros ingresos de préstamos	1,816,920.41
Intereses de inversiones	932,578.80
Reportos y operaciones bursátiles	5,351.14
Intereses sobre depósitos en BCR	1,706,349.65
Operaciones en moneda extranjera	553,773.14
Otros servicios y contingencias	2,031,118.88
<b>Menos</b>	
<b>Costos de Operación :</b>	<b><u>10,472,117.88</u></b>
Intereses y otros costos de depósitos	7,133,891.92
Intereses sobre préstamos	989,489.65
Intereses sobre emisión de obligaciones	2,008,371.17
Operaciones en moneda extranjera	71,435.17
Otros servicios y contingencias	268,929.97
Reserva de saneamiento	9,308,870.27
<b>Utilidad antes de gastos</b>	<b><u>17,821,957.43</u></b>
<b>Gastos de operación :</b>	<b><u>15,195,333.96</u></b>
De funcionarios y empleados	6,272,567.52
Generales	8,059,458.56
Depreciaciones y amortizaciones	863,307.88
<b>Utilidad de operación</b>	<b><u>2,626,623.47</u></b>
<b>Otros ingresos y gastos :</b>	<b><u>1,778,854.42</u></b>
Otros ingresos	2,272,209.03
Otros gastos	(493,354.61)
<b>Utilidad antes de impuesto</b>	<b><u>4,405,477.89</u></b>
Impuestos sobre la Renta	(857,839.07)
Contribucion Especial por Ley	(121,360.38)
<b>Utilidad Neta</b>	<b><u>3,426,278.44</u></b>



  
Raúl Luis Fernando González Paz  
**Presidente**

  
Gerardo Armando Ruiz Munguía  
**Vicepresidente-Senior**

  
Jose Roberto Ramirez Velasco  
**Contador General**