

Memoria de Labores 2018

Índice

- Informe del Presidente
- Junta Directiva
- Personal Ejecutivo
- Informe Financiero
- Informe de los Auditores Externos
- Reaseguradores

Informe del Presidente

Estimados Accionistas:

Me complace someter a su consideración la memoria de labores del ejercicio económico 2018, que como es de nuestro conocimiento, fue un año en el que enfrentamos muchos retos a fin de mantener la presencia de Aseguradora Vivir, S.A. Seguros de Personas en el mercado de Seguros en El Salvador.

Fuimos, como en años anteriores, fieles a nuestros principios y valores, que han orientado las acciones de la Aseguradora, siguiendo la visión y misión de la misma, con un fuerte compromiso de nuestros colaboradores en la parte operativa y ustedes como accionistas han brindado el apoyo financiero y de ejecución conforme a reglas claras del mercado.

El esfuerzo se ve reflejado en el informe de Auditoría Externa a nuestros Estados Financieros con una opinión limpia, aunque se hace mención a la calificación del año anterior 2017.

Mantuvimos cuentas claves con mejores condiciones de suscripción y el nivel de primas de la cartera normal, se mantuvo estable. La siniestralidad, fue consecuente con la maduración de nuestra cartera de negocios. También logramos mejoras en las condiciones de los contratos con los reaseguradores que respaldan nuestras operaciones.

Durante el año, enfocamos esfuerzos en la optimización de gastos operativos, tuvimos mejora en la cobranza, tanto en primas de seguros como en la recuperación de Créditos Hospitalarios. Otro aspecto a destacar es la reducción en el nivel de endeudamiento y un leve aumento en la tasa de rendimiento promedio de nuestras inversiones.

Todo lo anterior, en línea con mejoras en nuestra gestión integral de riesgos, controles internos y cumplimiento a las disposiciones relacionadas a la Ley de Lavado de Dinero y Activos.

El reto principal hacia adelante, es llevar a cabo una gestión estratégica del negocio que nos permita mejorar márgenes, presencia en el mercado asegurador generando confianza entre los consumidores de seguros en El Salvador, nuestros colaboradores y Accionistas.

Jose Carlos Zablah Larin

Director Presidente Y Representante Legal
Aseguradora Vivir, S.A Seguros de Personas

Junta Directiva

Director Presidente

José Carlos Zablah Larin

Director Vicepresidente

Gabriel José Roig Laporta

Director Secretario

Eduardo Alberto Cruz Acosta

Primer Director Propietario

Jose Luis Zablah Hasbun

Segundo Director Propietario

Alberto Ysmael Cruz Acosta

Tercer Director Propietario

Diomares Musa Fiallo

Cuarto Director Propietario

Leonardo Jorquera Sánchez

Primer Director Suplente

Jorge José Zablah Hasbun

Segundo Director Suplente

José Zapata Sánchez

Tercer Director Suplente

Larissa Piantini Hazoury

Cuarto Director Suplente

José Alfonso Zablah Siri

Quinto Director Suplente

Francis Ibañez Eguizábal

Personal Ejecutivo

Director Financiero Administrativo
Eric Wilfredo Larreynaga Cruz

Director Comercial
Julio Eduardo Payés Gutiérrez

Director Técnico
Cristobal Alexis Gómez

Gerente de Informática
Carlos Enrique Rivera

Gerente de Calidad y Servicio y PSS
Nathalia Garcia Lozada

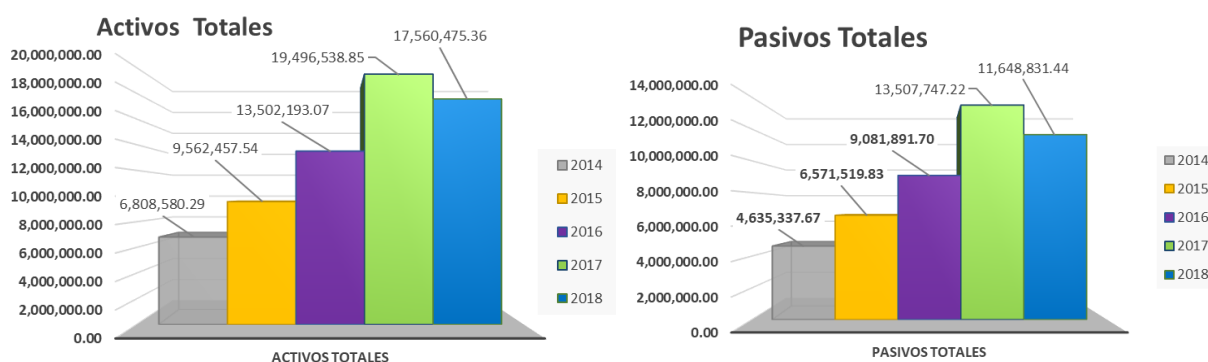
Auditor Interno
Silvia Gutiérrez Moz

Gerente de Cumplimiento
Vanessa Mercedes Alvarenga

Gerente de Riesgo
Ana Ruth Solano

Informe Financiero 2018

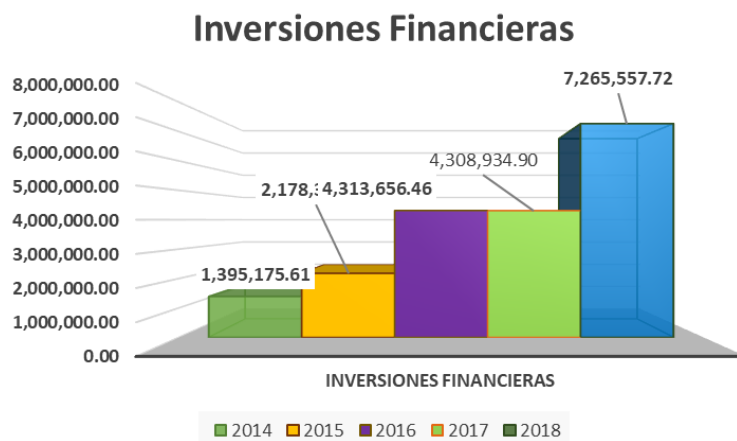
Aseguradora Vivir, S.A. es una compañía de seguros especializada en los ramos de Vida Colectivo, Gastos Médicos Individual y Colectivo, Deuda Grupo y Accidentes Personales, que desde el inicio de sus operaciones en el año 2011 ha mantenido un ritmo de crecimiento constante, experimentando cambios importantes en su desempeño según se observa en los componentes principales de sus Estados Financieros.



Los Pasivos al igual que los Activos, tuvieron una contracción originada por la optimización de aplicaciones contables, el Capital Social se mantuvo en US\$5.9 millones de dólares, hubo una disminución en los Activos Totales en US\$1.9 millones de dólares en comparación al año anterior, lo cual representó una disminución equivalente al -0.10% año con año.

Los Pasivos Totales de la Aseguradora disminuyeron un -14.1% año con año, pasando de US\$13.5 millones de dólares al cierre del año 2017 a US\$11.6 millones de dólares al cierre del año 2018.

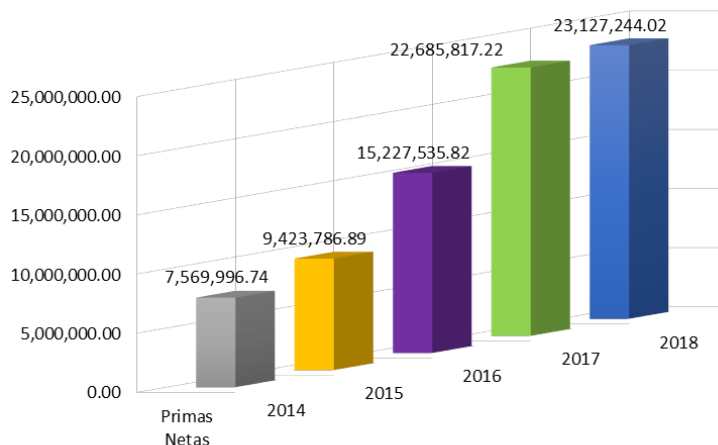
Como Aseguradora Vivir, S.A. Seguros de Personas, somos un competidor importante dentro del mercado de seguros del país.



La fuerte Inversión Financiera y la diversificación del portafolio de inversiones durante el año 2018 permitieron a la Compañía estar cubiertos con índices adecuados en función de las reservas y obligaciones de la aseguradora. Es de mencionar que en el transcurso del año hubo inversiones financieras que se realizaron antes del cierre con

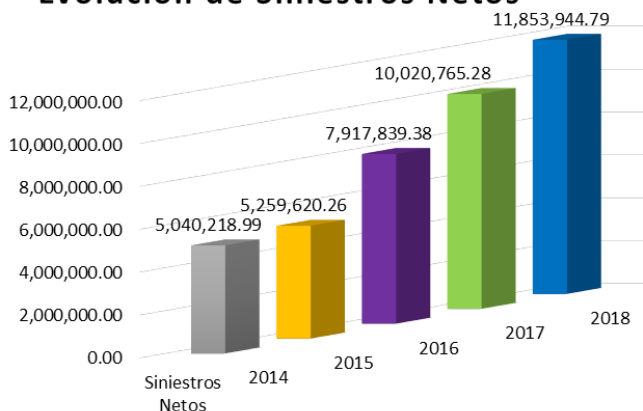
rendimientos favorables para la compañía. Al cierre del ejercicio 2018 el portafolio de inversiones representó 46% de los Activos Totales.

Evolución de Primas Netas



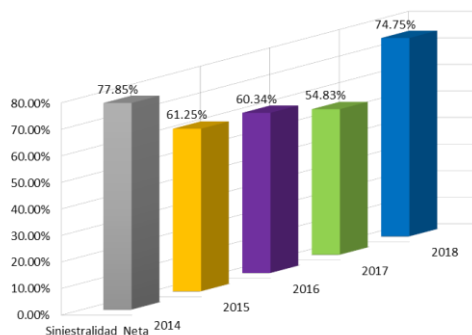
Aseguradora Vivir; ha mantenido un crecimiento constante en sus primas anuales; al cierre de los años 2015, 2016 y 2017 se lograron crecimientos interanuales de 24.5%, 61.6% y 49% respectivamente. Al cierre del año 2018 hubo un crecimiento de 2% con un monto de primas netas vendidas de \$23.1 millones de dólares.

Evolución de Siniestros Netos



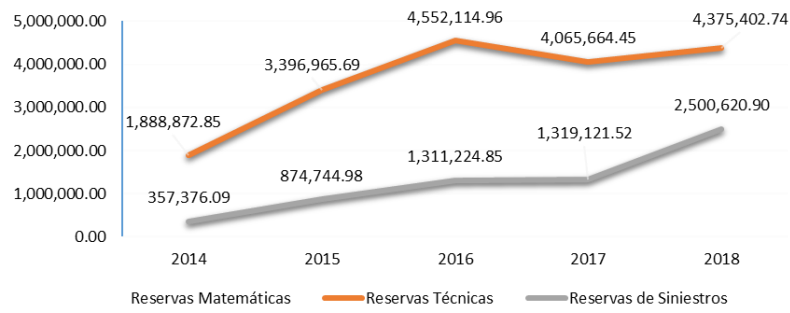
En los siniestros, se muestra el movimiento de los montos pagados de acuerdo al crecimiento de las primas netas suscritas, reflejando el respaldo hacia los asegurados.

Evolución Siniestralidad Neta



Para el año 2018, se reportó una siniestralidad global de 74.75%.

Reservas Matemáticas, Técnicas y de Siniestros



En cuanto a las Reservas Matemáticas, Técnicas y de Siniestros, al cierre del período 2018 totalizaron un monto de US\$6.9 millones de dólares; un aumento de US\$1.4 millones de dólares con respecto al año anterior, en la línea del gasto por constitución de reservas y estrategia de reaseguros. Las reservas de siniestros incluyen los reclamos en trámite y los reclamos incurridos aun no reportados a la Aseguradora.



Informe de los Auditores Independientes

A los Accionistas de
Aseguradora Vivir, S.A., Seguros de Personas:

Opinión Calificada

Hemos auditado los estados financieros de Aseguradora Vivir, S.A., Seguros de Personas ("la Aseguradora"), que comprenden los balances generales al 31 de diciembre de 2018 y 2017, y los estados de resultados, de cambios en el patrimonio y de flujos de efectivo por los períodos del 1 de enero al 31 de diciembre de 2018 y 2017, y notas a los estados financieros que incluyen un resumen de las políticas contables significativas.

En nuestra opinión, excepto por los efectos sobre los estados financieros de 2017 de los asuntos detallados en el párrafo primero, literales a) y b) de la sección *Bases de la Opinión Calificada* de nuestro informe, los estados financieros adjuntos presentan razonablemente, en todos sus aspectos importantes, la situación financiera de Aseguradora Vivir, S.A., Seguros de Personas al 31 de diciembre de 2018 y 2017, y su desempeño financiero y sus flujos de efectivo por los períodos del 1 de enero al 31 de diciembre de 2018 y 2017 de conformidad con las Normas Contables para Sociedades de Seguros vigentes en El Salvador.

Bases para la Opinión Calificada

Nuestro informe de auditoría sobre los estados financieros de 2017, fechado 20 de febrero de 2018, contenía una opinión calificada debido a lo siguiente:

- a) No incluían egresos por US\$495.0 miles por los siguientes conceptos: reservas de riesgo en curso de US\$132.3 miles, gastos operativos reconocidos en activos diferidos de US\$122.2 miles, provisión en reservas de cuentas por cobrar de US\$205.5 miles, pérdidas en inversiones financieras no reconocidas de US\$27.1 miles y provisión de primas por cobrar no reconocida de US\$7.9 miles; asimismo, no incluye ingresos por un total de US\$59.1 miles por los siguientes conceptos: provisión en exceso de impuesto sobre la renta corriente de US\$22.3 miles y pasivos no liquidados de US\$36.8 miles; tales montos fueron corregidos en el año 2018 con cargo a resultados acumulados. En consecuencia, no afectaron los resultados del año 2018.
- b) Los estados financieros al 31 de diciembre de 2017 incluyen los siguientes saldos derivados de operaciones con compañías de reaseguros: US\$845.7 miles en la cuenta de activo Sociedades Deudoras de Seguros y Fianzas y US\$521.4 miles en la cuenta de pasivo Sociedades Acreedoras de Seguros y Fianzas, cuya conciliación entre los saldos reportados por las compañías reaseguradoras y los registros contables estaba en proceso por parte de la Aseguradora. En consecuencia, no pudimos asegurarnos si como resultado de esas conciliaciones puedan existir ajustes a los estados financieros. Al 31 de diciembre de 2018 los saldos derivados de operaciones con compañías de reaseguros fueron conciliados.

Efectuamos nuestras auditorías de conformidad con las Normas Internacionales de Auditoría. Nuestras responsabilidades de acuerdo con dichas Normas se describen más adelante en la sección *Responsabilidades del Auditor en Relación con la Auditoría de los Estados Financieros* de nuestro informe. Somos independientes de la Aseguradora de conformidad con el Código de Ética para Profesionales de la Contabilidad emitido por el Consejo de Normas Internacionales de Ética para Contadores (Código de Ética del IESBA) junto con requerimientos de ética que son aplicables a nuestra auditoría de los estados financieros en El Salvador, y hemos cumplido con nuestras responsabilidades de ética de conformidad con esos requerimientos, con el Código de Ética del IESBA y con el Código de Ética Profesional para Auditores y Contadores emitido por el Consejo de Vigilancia de la Profesión de Contaduría Pública y Auditoría en El Salvador. Consideramos que la evidencia de auditoría que hemos obtenido proporciona una base suficiente y adecuada para nuestra opinión calificada.



Asuntos de Énfasis

- Base de contabilidad: Llamamos la atención a la nota (2) a los estados financieros, la cual describe las bases de contabilidad. Los estados financieros y sus notas han sido preparados de conformidad con las Normas Contables para Sociedades de Seguros vigentes en El Salvador, cuyas diferencias con las Normas Internacionales de Información Financiera se detallan en notas a los estados financieros.
- Compañías afiliadas y relacionadas: Llamamos la atención al hecho que la Aseguradora tiene personas naturales y jurídicas relacionadas con la sociedad de seguros, siendo las principales operaciones las de financiamientos (otorgados y recibidos) y servicios administrativos recibidos.

Estos asuntos no afectan nuestra opinión sobre los estados financieros.

Asuntos Clave de la Auditoría

Los asuntos clave de la auditoría son aquellos que, según nuestro juicio profesional, han sido los más significativos en nuestra auditoría de los estados financieros al 31 de diciembre de 2018 y por el año terminado en esa fecha. Estos asuntos han sido tratados en el contexto de nuestra auditoría de los estados financieros en su conjunto y en la formación de nuestra opinión sobre éstos, y no expresamos una opinión por separado sobre esos asuntos. Estos asuntos claves de la auditoría son los siguientes:

1. Reservas técnicas y por siniestros.

Asunto clave de la auditoría

Al 31 de diciembre de 2018 la reserva de riesgos en curso tiene un saldo de US\$4,300.2 miles, las reservas matemáticas tienen un saldo de US\$23.9 miles, y las reservas por siniestros tienen un saldo de US\$2,500.6 miles, montos que son significativos para los estados financieros.

Dichos saldos se determinan en cumplimiento con normas regulatorias de conformidad a las diferentes clases de productos de seguros y condiciones de las pólizas, y en caso de errores en la determinación de los mismos pueden tener un efecto importante en los estados financieros. En consecuencia, estos elementos se consideraron como significativos en nuestra auditoría.

Cómo el asunto fue abordado en la auditoría

Para satisfacernos de la razonabilidad de estos saldos y lograr nuestra conclusión general sobre los estados financieros, nuestros procedimientos de auditoría incluyeron, entre otros:

- Pruebas sobre los controles internos relativos a la determinación de los saldos de las reservas y su efecto en los resultados.
- Pruebas de las reservas técnicas por medio de la inspección de las bases de datos usados para los cálculos y los parámetros de los mismos, incluyendo la comparación de la composición de la reserva de reclamos con documentación de soporte.
- Pruebas sobre el cumplimiento de la normativa contable regulatoria para la determinación de los saldos.



2. Saldos y transacciones con compañías reaseguradoras y reafianzadoras.

Asunto clave de la auditoría

Al 31 de diciembre de 2018, las cuentas deudoras por seguros y fianzas tienen un saldo de US\$81.6 miles, las cuentas acreedoras de seguros y fianzas tienen un saldo de US\$3,223.3 miles, y el estado de resultados muestra ingresos por siniestros y gastos recuperados por reaseguros y reafianzamientos de US\$5,433.8 miles, ingresos por reembolsos de gastos por cesiones de US\$853.1 miles, y gastos por primas cedidas por reaseguros y reafianzamientos por US\$6,001.0 miles, saldos que son significativos para los estados financieros.

Estos saldos se determinan en cumplimiento con normas regulatorias y de acuerdo a los respectivos contratos con reaseguradores y reafianzadores, y errores en la determinación de los mismos pueden tener un efecto importante en los estados financieros. En consecuencia, estos elementos se consideraron como significativos en nuestra auditoría.

Cómo el asunto fue abordado en la auditoría

Para satisfacernos de la razonabilidad de estos saldos y lograr nuestra conclusión general sobre los estados financieros, nuestros procedimientos de auditoría incluyeron, entre otros:

- Pruebas sobre los controles internos relativos a las transacciones con compañías reaseguradoras y reafianzadoras.
- Pruebas sobre la razonabilidad de los saldos a favor y a cargo de dichas compañías al cierre del período incluyendo obtención de evidencia de terceros.
- Pruebas sobre el cumplimiento de la normativa contable regulatoria para la determinación de los saldos.

Otra Información

La dirección es responsable por la otra información. La otra información comprende la memoria de labores de 2018 de la Aseguradora, la cual se espera que esté disponible para nosotros después de la fecha de nuestro informe de auditoría sobre los estados financieros.

Nuestra opinión sobre los estados financieros no cubre la otra información y no expresaremos ninguna forma de conclusión de aseguramiento sobre ésta.

En conexión con nuestra auditoría de estados financieros, nuestra responsabilidad es leer la otra información identificada arriba cuando esté disponible para nosotros, y de esa forma, considerar si la otra información es significativamente inconsistente con los estados financieros y nuestro conocimiento obtenido en la auditoría, o si parece presentar inconsistencias significativas.

Cuando leamos la memoria de labores de 2018, en caso que concluyamos que la misma contiene inconsistencias significativas, se nos requiere reportar este hecho a los encargados del gobierno de la entidad.

Responsabilidades de la Dirección y los Encargados del Gobierno de la Entidad en Relación con los Estados Financieros

La dirección es responsable de la preparación y presentación razonable de los estados financieros adjuntos de conformidad con las Normas Contables para Sociedades de Seguros, y del control interno que la dirección considere necesario para permitir la preparación de estados financieros libres de errores significativos, debido a fraude o equivocación.



En la preparación de los estados financieros, la dirección es responsable de la evaluación de la capacidad de la Compañía de continuar como negocio en marcha, revelando según corresponda los asuntos relacionados con el negocio en marcha y utilizando el principio contable de negocio en marcha, excepto si se tiene la intención de liquidar la Aseguradora o de cesar sus operaciones, o bien no exista otra alternativa realista.

Los encargados del gobierno de la entidad tienen la responsabilidad de la supervisión del proceso de información financiera de la Aseguradora.

Responsabilidades del Auditor en Relación con la Auditoría de los Estados Financieros

Nuestros objetivos son obtener una seguridad razonable de que los estados financieros en su conjunto están libres de errores significativos, debido a fraude o equivocación, y emitir un informe de auditoría que contiene nuestra opinión. Seguridad razonable es un alto grado de seguridad pero no garantiza que una auditoría realizada de conformidad con las Normas Internacionales de Auditoría siempre detecte errores significativos cuando existen. Los errores pueden deberse a fraude o equivocación y se consideran significativos si, individualmente o de forma agregada, puede preverse razonablemente que influyan en las decisiones económicas que los usuarios toman basándose en los estados financieros.

Como parte de una auditoría de conformidad con las Normas Internacionales de Auditoría, aplicamos nuestro juicio profesional y mantenemos una actitud de escepticismo profesional durante toda la auditoría. También:

- Identificamos y evaluamos los riesgos de errores significativos en los estados financieros debido a fraude o equivocación, diseñamos y aplicamos procedimientos de auditoría para responder a dichos riesgos y obtenemos evidencia de auditoría suficiente y adecuada para proporcionar una base para nuestra opinión. El riesgo de no detectar errores significativos debido a fraude es más elevado que en el caso de errores significativos debido a equivocación, ya que el fraude puede implicar colusión, falsificación, omisiones deliberadas, manifestaciones intencionadamente erróneas o la elusión del control interno.
- Obtenemos conocimiento del control interno relevante para la auditoría con el fin de diseñar procedimientos de auditoría que sean adecuados en función de las circunstancias.
- Evaluamos la adecuación de las políticas contables aplicadas y la razonabilidad de las estimaciones contables y la correspondiente información revelada por la dirección.
- Concluimos sobre lo adecuado de la utilización, por la dirección, del principio contable de negocio en marcha, y basándonos en la evidencia de auditoría obtenida, concluimos sobre si existe o no una incertidumbre significativa relacionada con hechos o condiciones que pueden generar dudas significativas sobre la capacidad de la Aseguradora para continuar como negocio en marcha. Si concluyéramos que existe una incertidumbre significativa, se requiere que llamemos la atención en nuestro informe de auditoría sobre la correspondiente información revelada en los estados financieros o, si dichas revelaciones no son adecuadas, que expresemos una opinión modificada. Nuestras conclusiones se basan en la evidencia de auditoría obtenida hasta la fecha de nuestro informe de auditoría. Sin embargo, hechos o condiciones futuros pueden ser causa de que la Compañía deje de ser un negocio en marcha.
- Evaluamos la presentación en conjunto, la estructura y el contenido de los estados financieros, incluyendo las revelaciones, y si los estados financieros representan las transacciones y hechos subyacentes de un modo que logran la presentación razonable.



Comunicamos a los encargados del gobierno de la entidad en relación con, entre otros asuntos, el alcance y la oportunidad planificados de la auditoría y los hallazgos significativos de la auditoría, así como cualquier deficiencia significativa del control interno que identificamos en el transcurso de la auditoría.

También proporcionamos a los encargados del gobierno de la entidad una declaración que hemos cumplido los requerimientos de ética aplicables en relación con la independencia y comunicado a ellos acerca de todas las relaciones y demás asuntos de los que puede esperar razonablemente que pueden afectar a nuestra independencia, y en su caso, las correspondientes salvaguardas.

Entre los asuntos que han sido objeto de comunicación a los encargados del gobierno de Aseguradora Vivir, S.A., Seguros de Personas, determinamos los que han sido más significativos en la auditoría de los estados financieros del período actual y que son, en consecuencia, los asuntos clave de la auditoría. Describimos esos asuntos en nuestro informe de auditoría salvo que las disposiciones legales o reglamentarias prohíban revelar públicamente dichos asuntos o, en circunstancias extremadamente poco frecuentes, determinemos que un asunto no se debería comunicar en nuestro informe porque cabe razonablemente esperar que las consecuencias adversas de hacerlo superarían los beneficios de interés público de la misma.

KPMG, S.A.
Registro N° 422

Ciro Rómulo Mejía González
Socio Encargado de la Auditoría
Registro N° 2234



San Salvador, El Salvador
18 de febrero de 2019

ASEGURADORA VIVIR, S.A., SEGUROS DE PERSONAS
(Subsidiaria de Vivir Compañía de Seguros, S.A. domiciliada en la República de Panamá)
(San Salvador, República de El Salvador)

Balances Generales

Al 31 de diciembre 2018 y 2017

(Expresados en Miles de Dólares de los Estados Unidos de América)

	<u>Nota</u>	<u>2018</u>	<u>2017</u>
<u>Activos</u>			
Activos del giro:			
Caja y bancos	3	765.9	1,174.2
Inversiones financieras	6	7,290.0	4,351.5
Cartera de préstamos (neto)	7	70.9	94.6
Primas por cobrar (neto)	9	8,039.8	11,564.9
Sociedades deudoras de seguros y fianzas	10	<u>81.6</u>	<u>845.7</u>
		<u>16,248.2</u>	<u>18,030.9</u>
Otros activos:			
Diversos (neto)	13	<u>1,261.0</u>	<u>1,387.8</u>
Activo fijo:			
Bienes muebles y otros (neto)	12	<u>51.2</u>	<u>68.1</u>
Total de activos		<u><u>17,560.4</u></u>	<u><u>19,486.8</u></u>
<u>Pasivos y Patrimonio</u>			
Pasivos del giro:			
Obligaciones con asegurados	15, 16	89.5	261.5
Sociedades acreedoras de seguros y fianzas	19	3,223.3	5,185.9
Obligaciones financieras	20	410.8	2,220.3
Obligaciones con intermediarios y agentes	21	<u>719.6</u>	<u>257.7</u>
		4,443.2	7,925.4
Otros pasivos:			
Cuentas por pagar		209.2	221.9
Provisiones		56.0	0.0
Diversos		<u>115.7</u>	<u>43.5</u>
		380.9	265.4
Reservas técnicas:			
Reservas matemáticas	18	23.9	21.1
Reservas de riesgos en curso	18	<u>4,300.2</u>	<u>3,993.2</u>
		4,324.1	4,014.3
Reservas por siniestros:			
Reportados		2,078.2	1,100.1
No reportados		<u>422.4</u>	<u>270.0</u>
	18	<u>2,500.6</u>	<u>1,370.1</u>
Total de pasivos		<u><u>11,648.8</u></u>	<u><u>13,575.2</u></u>
Patrimonio:			
Capital social pagado		5,900.0	5,900.0
Reservas de capital, patrimonio restringido y resultados acumulados	25, 30	<u>11.6</u>	<u>11.6</u>
Total del patrimonio		<u><u>5,911.6</u></u>	<u><u>5,911.6</u></u>
<u>5,911.6 Total de pasivo y patrimonio</u>		<u><u>17,560.4</u></u>	<u><u>19,486.8</u></u>

Véanse notas que acompañan a los estados financieros.

ASEGURADORA VIVIR, S.A., SEGUROS DE PERSONAS
(Subsidiaria de Vivir Compañía de Seguros, S.A. domiciliada en la República de Panamá)
(San Salvador, República de El Salvador)

Estados de Resultados

Por los períodos del 1 de enero al 31 de diciembre de 2018 y 2017

(Expresados en Miles de Dólares de los Estados Unidos de América)

	<u>Nota</u>	<u>2018</u>	<u>2017</u>
Ingresos de operación:			
Primas netas de devoluciones y cancelaciones		23,127.2	22,685.8
Ingresos por decremento de reservas técnicas	18	6,953.3	6,182.0
Reembolsos de gastos por cesiones de seguros		853.1	523.9
Siniestros y gastos recuperados por reaseguros		5,433.0	2,442.8
Ingresos financieros y de inversión		<u>324.3</u>	<u>309.7</u>
Total ingresos de operación		<u>36,690.9</u>	<u>32,144.2</u>
Costos de operaciones:			
Siniestros		17,286.9	12,438.1
Primas cedidas por reaseguros y reafianzamientos		6,001.0	7,832.5
Gastos por incremento de reservas técnicas	18	8,393.6	5,703.1
Gastos de adquisición y conservación		<u>3,945.7</u>	<u>2,661.7</u>
Total costos de operación		<u>35,627.2</u>	<u>28,635.4</u>
Reservas de saneamiento		<u>218.4</u>	<u>77.4</u>
Utilidad antes de gastos		<u>845.3</u>	<u>3,431.4</u>
Gastos de operación:			
Gastos financieros y de inversión		370.1	395.5
Gastos de administración	24	<u>2,359.7</u>	<u>3,188.0</u>
Total gastos de operación		<u>2,729.8</u>	<u>3,583.5</u>
Pérdida de operación		(1,884.5)	(152.1)
Otros (gastos) ingresos - netos	31	<u>(1,073.7)</u>	<u>240.8</u>
(Pérdida) utilidad antes de impuesto sobre la renta		(2,958.2)	88.7
Provisión de impuesto sobre la renta	26	<u>82.3</u>	<u>(77.1)</u>
(Pérdida) utilidad neta		<u>(2,875.9)</u>	<u>11.6</u>

Véanse notas que acompañan a los estados financieros.

ASEGURADORA VIVIR, S.A., SEGUROS DE PERSONAS
(Subsidiaria de Vivir Compañía de Seguros, S.A. domiciliada en la República de Panamá)
(San Salvador, República de El Salvador)

Estados de Cambios en el Patrimonio

Por los períodos del 1 de enero al 31 de diciembre de 2018 y 2017

(Expresados en Miles de Dólares de los Estados Unidos de América, excepto información de acciones)

	<u>Nota</u>	<u>Saldo al 31/12/2016</u>	<u>Aumentos</u>	<u>Disminuciones</u>	<u>Saldo al 31/12/2017</u>	<u>Aumentos</u>	<u>Disminuciones</u>	<u>Saldo al 31/12/2018</u>
Patrimonio								
Capital social pagado	38	5,000.0	900.0	0.0	5,900.0	0.0	0.0	5,900.0
Reserva legal	25	0.0	6.2	0.0	6.2	0.0	0.0	6.2
Utilidades distribuibles	30	0.0	0.0	0.0	0.0	5.4	0.0	5.4
Pérdidas acumuladas	30, 38	<u>(579.7)</u>	<u>0.0</u>	<u>579.7</u>	<u>0.0</u>	<u>(3,244.2)</u>	<u>3,244.2</u>	<u>0.0</u>
Sub total		4,420.3	906.2	579.7	5,906.2	(3,238.8)	3,244.2	5,911.6
Patrimonio restringido:								
Utilidades no distribuibles		<u>0.0</u>	<u>5.4</u>	<u>0.0</u>	<u>5.4</u>	<u>0.0</u>	<u>(5.4)</u>	<u>0.0</u>
Total patrimonio		<u>4,420.3</u>	<u>911.6</u>	<u>579.7</u>	<u>5,911.6</u>	<u>(3,238.8)</u>	<u>3,238.8</u>	<u>5,911.6</u>
Valor contable de las acciones (valores absolutos en dólares de los Estados Unidos de América con centavos)								
		<u>88.41</u>			100.20			100.20

Al 31 de diciembre de 2018 y 2017 el capital social de la Aseguradora está representado por 59,000 acciones comunes y nominativas de US\$100.00, respectivamente.

Véanse notas que acompañan a los estados financieros.

ASEGURADORA VIVIR, S.A., SEGUROS DE PERSONAS
(Subsidiaria de Vivir Compañía de Seguros, S.A. domiciliada en la República de Panamá)
(San Salvador, República de El Salvador)

Estados de Flujos de Efectivo

Por los períodos del 1 de enero al 31 de diciembre de 2018 y 2017

(Expresados en Miles de Dólares de los Estados Unidos de América)

	<u>Nota</u>	<u>2018</u>	<u>2017</u>
Flujos de efectivo por actividades de operación:			
(Pérdida) utilidad neta		(2,875.9)	11.6
Ajustes para conciliar la (pérdida) utilidad neta con el efectivo neto provisto por (usado en) actividades de operación:			
Provisión por préstamos por cobrar	8	30.9	0.0
Provisión para primas por cobrar		42.5	18.9
Provisión para cuentas por cobrar	13	67.7	0.0
Ajustes netos en reservas técnicas, matemáticas y siniestros		1,440.3	(478.9)
Depreciación de bienes muebles	12	26.7	42.9
Provisión por obligaciones laborales		12.5	30.2
Ingresos reconocidos por cobertura de pérdidas y gastos operativos		<u>0.0</u>	<u>(20.3)</u>
Sub total		(1,255.3)	(395.6)
Cambios netos en activos y pasivos:			
(Aumento) disminución en activos:			
Primas por cobrar		3,482.6	(5,101.5)
Deudores de seguros y fianzas		764.1	(249.4)
Otros activos		59.1	(437.3)
Aumento (disminución) en pasivos:			
Sociedades acreedoras de seguros y fianzas		(1,962.6)	5,137.2
Obligaciones con intermediarios y agentes		461.9	(52.5)
Obligaciones con asegurados		(172.0)	(536.1)
Otros pasivos		<u>(371.1)</u>	<u>(98.9)</u>
Efectivo neto provisto por (usado en) actividades de operación		<u>1,006.7</u>	<u>(1,734.1)</u>
Flujos de efectivo por actividades de inversión:			
Cartera de préstamos		(7.2)	7.4
Inversiones financieras - netas		(2,938.5)	82.6
Adiciones de activo fijo	12	<u>(9.8)</u>	<u>(17.5)</u>
Efectivo neto (usado en) provisto por actividades de inversión		<u>(2,955.5)</u>	<u>72.5</u>
Flujos de efectivo por actividades de financiamiento:			
Obligaciones financieras - préstamos adquiridos		2,900.0	3,579.8
Obligaciones financieras - préstamos pagados		(4,709.5)	(3,087.5)
Aporte de accionistas para absorción de pérdidas	38	3,350.0	600.0
Aporte de accionistas para aumento de capital social	38	<u>0.0</u>	<u>900.0</u>
Efectivo neto provisto por actividades de financiamiento		<u>1,540.5</u>	<u>1,992.3</u>
(Disminución) aumento neto en el efectivo		(408.3)	330.7
Efectivo al inicio del año		<u>1,174.2</u>	<u>843.5</u>
Efectivo al final del año		<u><u>765.9</u></u>	<u><u>1,174.2</u></u>

Véanse notas que acompañan a los estados financieros.

Reaseguradores



hannover **re**®

