


Inversiones Financieras Banco Agrícola, S. A. y subsidiarias


(sociedad controladora de finalidad exclusiva)

Balance general consolidado
(expresado en miles de dólares de los Estados Unidos de América)


	31 de diciembre	
	2019	2018
Activo		
Activos del giro		
Caja y bancos	\$1,022,589.5	\$1,023,953.2
Reportos y otras operaciones bursátiles	6,535.6	2,171.3
Inversiones financieras, netas	317,742.0	221,474.1
Cartera de préstamos, neta de reservas de saneamiento	<u>3,388,459.4</u>	<u>3,136,816.9</u>
	<u>4,735,326.5</u>	<u>4,384,415.5</u>
Otros activos		
Bienes recibidos en pago, neto de provisión por pérdida	4,935.5	6,454.7
Inversiones accionarias	5,095.6	4,938.0
Diversos, neto de reservas de saneamiento	<u>56,658.4</u>	<u>30,131.9</u>
	<u>66,689.5</u>	<u>41,524.6</u>
Activo fijo		
Bienes inmuebles, muebles y otros, neto de depreciación acumulada	<u>94,442.3</u>	<u>96,201.5</u>
Total activo	<u>\$4,896,458.3</u>	<u>\$4,522,141.6</u>
Pasivo y patrimonio		
Pasivos del giro		
Depósitos de clientes	\$3,575,220.7	\$3,173,744.1
Préstamos del Banco de Desarrollo de El Salvador	14,749.3	19,021.2
Préstamos de otros bancos	82,127.3	133,625.0
Financiamiento estructurado	300,731.3	300,787.5
Títulos de emisión propia	214,120.7	249,208.4
Diversos	<u>16,620.9</u>	<u>16,142.7</u>
	<u>4,203,570.2</u>	<u>3,892,528.9</u>
Otros pasivos		
Cuentas por pagar	64,274.0	65,284.0
Provisiones	27,977.2	23,736.2
Diversos	<u>26,397.1</u>	<u>21,558.4</u>
	<u>118,648.3</u>	<u>110,578.6</u>
Total pasivo	<u>4,322,218.5</u>	<u>4,003,107.5</u>
Interés minoritario en subsidiarias	<u>33,018.0</u>	<u>29,787.7</u>
Patrimonio		
Capital social pagado	210,000.0	210,000.0
Reservas de capital, resultados acumulados y patrimonio no ganado	<u>331,221.8</u>	<u>279,246.4</u>
Total patrimonio	<u>541,221.8</u>	<u>489,246.4</u>
Total pasivo y patrimonio	<u>\$4,896,458.3</u>	<u>\$4,522,141.6</u>



Jaime Alberto Velásquez Botero
Director Presidente


Ricardo Mauricio Rosillo Rojas
Director Vicepresidente


Ramón Adolfo Avila Quehl
Director Secretario


Joaquín Alberto Palomo Deneke
Primer Director Propietario


Rafael Barraza Domínguez
Presidente Ejecutivo


Alexander Pinilla Vargas
Vicepresidente Financiero


Máximo Arnoldo Molina Servellón
Contador General


Inversiones Financieras Banco Agrícola, S. A. y subsidiarias

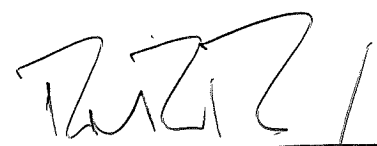
(sociedad controladora de finalidad exclusiva)

Estado consolidado de resultados


(expresado en miles de dólares de los Estados Unidos de América)


	Año que terminó el	
	2019	2018
Ingresos de operación		
Intereses de préstamos	\$297,418.5	\$286,527.0
Comisiones y otros ingresos de préstamos	33,348.2	29,524.8
Intereses y otros ingresos de inversiones	10,942.0	10,125.2
Utilidad en venta de títulos valores	545.1	258.7
Reportos y operaciones bursátiles	290.5	308.4
Intereses sobre depósitos	19,050.7	15,026.5
Operaciones en moneda extranjera	1,271.1	1,132.8
Otros servicios y contingencias	64,413.3	60,288.4
	<u>427,279.4</u>	<u>403,191.8</u>
Menos - costos de operación		
Intereses y otros costos de depósitos	(45,563.3)	(45,020.2)
Intereses sobre préstamos	(29,544.2)	(26,393.4)
Intereses sobre emisión de obligaciones	(14,004.1)	(14,137.2)
Pérdida en venta de títulos valores	(277.1)	(391.3)
Otros servicios y contingencias	(30,944.7)	(26,319.1)
	<u>(120,333.4)</u>	<u>(112,261.2)</u>
Reservas de saneamiento	<u>(45,474.7)</u>	<u>(64,621.8)</u>
	<u>(165,808.1)</u>	<u>(176,883.0)</u>
Utilidad antes de gastos	<u>261,471.3</u>	<u>226,308.8</u>
Gastos de operación		
De funcionarios y empleados	(81,193.2)	(71,354.2)
Generales	(55,462.1)	(60,631.5)
Depreciaciones y amortizaciones	(12,403.1)	(10,249.5)
	<u>(149,058.4)</u>	<u>(142,235.2)</u>
Utilidad de operación	112,412.9	84,073.6
Participación en resultados de sociedades de inversión conjunta y dividendos	188.4	202.0
Otros ingresos, neto	28,150.6	21,143.1
Utilidad antes de impuestos	140,751.9	105,418.7
Impuesto sobre la renta	(44,352.7)	(38,760.5)
Contribuciones especiales por ley	(4,855.3)	(4,273.1)
Utilidad antes de interés minoritario	91,543.9	62,385.1
Participación del interés minoritario en subsidiarias	(5,483.8)	(3,764.7)
Utilidad neta	<u>\$ 86,060.1</u>	<u>\$ 58,620.4</u>



Jaime Alberto Velásquez Botero
Director Presidente


Ricardo Mauricio Rosillo Rojas
Director Vicepresidente


Ramón Fidelio Ávila Qüehl
Director Secretario


Joaquín Alberto Palomo Déneke
Primer Director Propietario


Rafael Barraza Domínguez
Presidente Ejecutivo


Alexander Pinilla Vargas
Vicepresidente Financiero


Máximo Arnoldo Molina Servellón
Contador General