

SEGUROS FEDECRÉDITO, S.A.

BALANCES GENERALES

AL 31 DE DICIEMBRE DE 2019 Y 2018

(Expresado en miles de dólares de los Estados Unidos de América)

Conceptos	Notas	2019	2018
Activos			
Activos del giro		\$ 4,676.1	\$ 4,169.7
Caja y bancos		528.2	657.6
Inversiones financieras (neto)		1,978.7	2,023.2
Cartera de préstamos	4	157.1	190.2
Primas por cobrar (neto)	5	1,899.3	1,259.8
Sociedades deudoras de seguros y fianzas	6	112.8	38.9
Otros activos		\$ 1,011.2	\$ 1,280.8
Diversos (neto)		1,011.2	1,280.8
Activo fijo		\$ 1,444.8	\$ 682.9
Bienes inmuebles, muebles y otros a su valor neto		1444.8	682.9
Total activos		\$ 7,132.1	\$ 6,133.4
Pasivo			
Pasivo del giro		\$ 663.5	\$ 514.1
Obligaciones con asegurados	7, 8	36.7	21.9
Acreeedores de seguros y fianzas	10	94.9	29.5
Obligaciones financieras	11	321.3	321.2
Obligaciones con intermediarios y agentes	12	210.6	141.5
Otros pasivos		\$ 628.3	\$ 1,627.1
Cuentas por pagar		344.8	1401.5
Provisiones		47.2	30.7
Diversos		236.3	194.9
Reservas técnicas	9	\$ 1,634.5	\$ 1,032.4
Reserva de riesgos en curso		1384.0	900.2
Reserva por siniestros		250.5	132.2
Total pasivos		\$ 2,926.3	\$ 3,173.6
Patrimonio		\$ 4,205.8	\$ 2,959.8
Capital social pagado		3,581.1	2,581.1
Reservas de capital, patrimonio restringido y resultados acumulados		624.7	378.7
Total pasivo y patrimonio		\$ 7,132.1	\$ 6,133.4

Las notas que acompañan son parte integral de los estados financieros.


Firmados por:


Mario Andrés López Amaya
Presidente


Isai Arnoldo Romero G.
Director


Alex Edilberto Mónico Rodríguez
Secretario


Mario Ernesto Ramírez Alvarado
Gerente General


Douglas Roberto Grijalva
Contador General

SEGUROS FEDECRÉDITO,S.A.

**ESTADOS DE RESULTADOS
DEL 01 DE ENERO AL 31 DE DICIEMBRE DE 2019 Y 2018
(Expresado en miles de dólares de los Estados Unidos de América)**

Conceptos	Notas	2019	2018
Ingresos de operación		\$ 4,901.8	\$ 3,630.7
Primas netas de devoluciones y cancelaciones		3,945.6	2,639.9
Ingresos por decrementos de reservas técnicas		788.4	814.4
Siniestros y gastos recuperados por reaseguros y reafianzamientos cedidos		0.0	3.0
Reembolso de gastos por cesiones		7.6	7.8
Salvamentos y recuperaciones		38.0	35.2
Ingresos financieros y de inversión		122.2	118.0
Ingresos por recuperación de activos y provisiones		0.0	12.4
Costos de operación		\$ 3,452.7	\$ 2,575.0
Siniestros		1,138.7	1,166.9
Primas cedidas por reaseguros y reafianzamientos		381.5	348.7
Gastos por incrementos de reservas técnicas		1,390.6	661.9
Gastos de adquisición y conservación		541.9	397.5
Reservas de saneamiento		\$ 0.0	\$ 0.0
Utilidad antes de gastos		\$ 1,449.1	\$ 1,055.7
Gastos de operación		\$ 1,148.7	\$ 1,030.0
Financieros y de inversión		57.5	48.3
De administración	14	1091.2	981.7
Utilidad de operación		\$ 300.4	\$ 25.7
Otros ingresos y gastos		\$ 53.8	\$ 203.4
Utilidad antes de reserva e impuesto		\$ 354.2	\$ 229.1
Impuesto sobre la renta		(108.2)	(66.6)
Reserva legal		(24.8)	(16.0)
Utilidad neta		\$ 221.2	\$ 146.5

Las notas que acompañan son parte integral de los estados financieros.

Firmados por:


 Mario Andrés López Amaya
 Presidente


 Isaí Arnoldo Romero G.
 Director


 Alex Edilberto Mónico Rodríguez
 Secretario


 Mario Ernesto Ramírez Alvarado
 Gerente General


 Douglas Robeto Grijalva
 Contador General

SEGUROS FEDECRÉDITO, S.A.

ESTADOS DE CAMBIOS EN EL PATRIMONIO
DEL 1 DE ENERO AL 31 DE DICIEMBRE DE 2019 Y 2018
(Expresado en miles de dólares de los Estados Unidos de América)

Conceptos	Saldos al 31/12/2017	Aumentos	Disminuciones	Saldos al 31/12/2018	Aumentos	Disminuciones	Saldos al 31/12/2019
Patrimonio	\$ 2,602.4	16.0	0.0	\$ 2,618.4	1,024.8	0.0	\$ 3,643.2
Capital social pagado	2,581.1	0.0	0.0	2,581.1	1,000.0	0.0	3,581.1
Reserva legal	21.3	16.0	0.0	37.3	24.8	0.0	62.1
Patrimonio restringido	194.9	287.9	141.4	341.4	376.9	155.7	562.6
Utilidad no distribuible	6.9	18.0	6.9	18.0	9.2	18.0	9.2
Resultado del ejercicio	134.5	128.5	134.5	128.5	221.2	137.7	212.0
Resultados de ejercicios anteriores	53.5	141.4	0.0	194.9	146.5	0.0	341.4
Total patrimonio	\$ 2,797.3	303.9	141.4	\$ 2,959.8	1,401.7	155.7	\$ 4,205.8
Total de acciones comunes y nominativas a un valor de US\$100.00 c/u.	15,811			25,811			35,811
Valor contable de las acciones	US\$108.4			\$ 114.7			\$ 117.4

Las notas que acompañan son parte integral de los estados financieros.

Firmados por:


Mario Andrés López Amaya
Presidente


Isaí Arnoldo Romero G.
Director


Alex Edilberto Mónico Rodríguez
Secretario


Mario Ernesto Ramírez Alvarado
Gerente General


Douglas Roberto Grijalva
Contador General

SEGUROS FEDECRÉDITO, S.A.

ESTADOS DE FLUJOS DE EFECTIVO
DEL 1 DE ENERO AL 31 DE DICIEMBRE DE 2019 Y 2018
(Expresado en miles de dólares de los Estados Unidos de América)


Conceptos	2019	2018
Actividades de operación		
Utilidad neta	\$ 221.2	\$ 146.4
<u>Ajustes para conciliar la utilidad neta con el efectivo por actividades de operación</u>		
Reserva legal	24.8	16.0
Reserva de saneamiento de activos	36.8	16.8
Depreciaciones y amortizaciones	187.7	191.4
Ajuste de depreciación	0.0	(10.5)
Reservas de riesgo en curso	483.9	(96.1)
Reservas pos siniestros	118.3	(56.5)
Subtotal	1,072.7	207.5
<u>Cambios netos en activos y pasivos</u>		
Otros activos	(596.1)	(220.7)
Otros pasivos	150.6	1,056.7
Subtotal	(445.5)	836.0
<u>Efectivo por actividades de operación antes de</u>		
Intereses y comisiones por cobrar	9.2	(17.9)
Intereses y comisiones por pagar	0.0	0.0
Subtotal	9.2	(17.9)
Efectivo neto (usado) provisto por actividades de operación	636.4	1,025.6
Actividades de inversión		
Inversiones en instrumentos financieros	35.3	(182.3)
Inversiones en préstamos	33.0	(190.2)
Compra de Inmueble	(603.2)	0.0
Adquisición de activos fijos	(141.8)	(36.0)
Aumento en obras en proceso	(89.1)	(67.9)
Efectivo neto (usado) en actividades de inversión	(765.8)	(476.4)
Actividades de financiamiento		
Préstamos recibidos	0.0	0.0
Aumento de capital social	0.0	0.0
Efectivo neto provisto en actividades de financiamiento	0.0	0.0
Efectivo y equivalente	(129.4)	549.2
Efectivo al inicio del año	657.6	108.4
Efectivo al final del año	\$ 528.2	\$ 657.6

Las notas que acompañan son parte integral de los estados financieros.


Firmados por:


Mario Andrés López Amaya
Presidente


Isai Arnoldo Romero G.
Director


Alex Edilberto Mónico Rodríguez
Secretario


Mario Ernesto Ramírez Alvarado
Gerente General


Douglas Robeto Grijalva
Contador General



El Infrascrito Secretario de la Junta Directiva de SEGUROS FEDECREDITO, S.A., CERTIFICA: El acuerdo #720, de sesión de Junta Directiva N°. JD 080-02, celebrada el día 14 de febrero de 2020, así:

#720 APROBACIÓN DE CONTENIDO Y PUBLICACIÓN DE LOS ESTADOS FINANCIEROS DE SEGUROS FEDECREDITO, S.A., AL 31 DE DICIEMBRE DE 2019 Y SUS NOTAS.

LA JUNTA DIRECTIVA, CONSIDERANDO:

1°. Que la Administración de la Aseguradora presenta los Estados Financieros de SEGUROS FEDECREDITO, S.A., al 31 de diciembre de 2019 y sus Notas, que se publicarán a más tardar el 29 de febrero de 2020, en cumplimiento a lo establecido en el artículo 87 de la Ley de Sociedades de Seguros, y en el artículo 7 de las Normas para la Publicación de los Estados Financieros de las Sociedades de Seguros (NCS-016).

2°. Que para dar cumplimiento al artículo 8 de las citadas Normas, se solicita la aprobación del contenido de dichos Estados Financieros y sus Notas, así como su publicación; por lo tanto, la Junta Directiva ACUERDA Y RATIFICA:

Aprobar el contenido de los Estados Financieros de SEGUROS FEDECREDITO, S.A., al 31 de diciembre de 2019 y sus Notas, así como su publicación, en cumplimiento de lo establecido en el artículo 8 de las Normas para la Publicación de los Estados Financieros de las Sociedades de Seguros (NCS-016).

Es conforme con su original con el cual se confrontó.

Se extiende la presente certificación, en la ciudad de San Salvador a los catorce días del mes de febrero de dos mil veinte.

Alex Edilberto Mónico Rodríguez
Secretario





Elías & Asociados

Audidores Externos y Consultores Gerenciales



INFORME DE LOS AUDITORES INDEPENDIENTES

Señores
Junta General de Accionistas de
Seguros Fedecrédito, S.A.
Presente.

Opinión.

Hemos auditado los estados financieros adjuntos de SEGUROS FEDECRÉDITO, S.A., que comprenden los Balances Generales al 31 de diciembre de 2019 y 2018, los Estados de Resultados, los Estados de Cambios en el Patrimonio y los Estados de Flujos de Efectivo, correspondientes a los ejercicios terminados en esas fechas, así como las notas a los estados financieros, incluyendo un resumen de las políticas contables significativas.

En Nuestra Opinión, los estados financieros adjuntos presentan razonablemente, en todos los aspectos materiales, la situación financiera de SEGUROS FEDECRÉDITO, S.A., al 31 de diciembre de 2019 y 2018, así como sus resultados, cambios en el patrimonio y flujos de efectivo correspondientes a los ejercicios terminados en esas fechas, de conformidad con las Normas Contables para Sociedades de Seguros vigentes en El Salvador (ver Nota 2 y Nota 23).

Fundamento de la Opinión.

Hemos llevado a cabo nuestra auditoría de conformidad con las Normas Internacionales de Auditoría (NIA). Nuestras responsabilidades de acuerdo con dichas normas, se describen más adelante en la sección de nuestro informe Responsabilidades del Auditor en Relación con la Auditoría de los Estados Financieros. Somos independientes de la Entidad de conformidad con los requerimientos de ética aplicables en El Salvador a nuestra auditoría de los estados financieros, y hemos cumplido las demás responsabilidades de ética de conformidad con esos requerimientos. Consideramos que la evidencia de auditoría que hemos obtenido proporciona una base suficiente y adecuada para nuestra opinión.

Responsabilidades de la Dirección y de los Responsables del Gobierno de la Entidad en Relación de los Estados Financieros.

La Dirección es responsable de la preparación y presentación razonable de los estados financieros de conformidad con las Normas Contables para Sociedades de Seguros vigentes en el Salvador, y del control interno que la Dirección considere necesario para permitir la preparación de estados financieros libres de incorrección material, debida a fraude o error.

AUDITORIA, ASESORIA GERENCIAL, INFORMATICA E IMPUESTOS

En la preparación de los estados financieros, la Dirección es responsable de la valoración de la capacidad de la Entidad de continuar como empresa en funcionamiento, revelando, según corresponda, las cuestiones relacionadas con la Entidad en funcionamiento y utilizando el principio contable de empresa en funcionamiento, excepto si la Dirección tiene intención de liquidar la Entidad o de cesar sus operaciones, o bien no exista otra alternativa realista.

Los Responsables del Gobierno de la Entidad son responsables de la supervisión del proceso de información financiera de la Entidad.

Responsabilidades del Auditor en Relación con la Auditoría de los Estados Financieros.

Nuestros objetivos son obtener una seguridad razonable de que los estados financieros en su conjunto están libres de incorrección material, debida a fraude o error, y emitir un informe de auditoría que contiene nuestra opinión. Seguridad razonable es un alto nivel de seguridad, pero no garantiza que una auditoría realizada de conformidad con las NIA siempre detecte una incorrección material cuando existe. Las incorrecciones pueden deberse a fraude o error y se consideran materiales si, individualmente o de forma agregada, pueda preverse razonablemente que influyan en las decisiones económicas que los usuarios toman basándose en los estados financieros.

Como parte de una auditoría de conformidad con las NIA, aplicamos nuestro juicio profesional y mantenemos una actitud de escepticismo profesional durante toda la auditoría. También:

- Identificamos y valoramos los riesgos de incorrección material en los estados financieros, debida a fraude o error, diseñamos y aplicamos procedimientos de auditoría para responder a dichos riesgos y obtenemos evidencia de auditoría suficiente y adecuada para proporcionar una base para nuestra opinión. El riesgo de no detectar una incorrección material debida a fraude es más elevado que en el caso de una incorrección material debida a error, ya que el fraude puede implicar colusión, falsificación, omisiones deliberadas, manifestaciones intencionadamente erróneas o la elusión del control interno.
- Obtenemos conocimiento del control interno relevante para la auditoría con el fin de diseñar procedimientos de auditoría que sean adecuados en función de las circunstancias y no con la finalidad de expresar una opinión sobre la eficacia del control interno de la Entidad.
- Evaluamos la adecuación de las políticas contables aplicadas y la razonabilidad de las estimaciones contables y la correspondiente información revelada por la Dirección.

- Concluimos sobre lo adecuado de la utilización, por la Dirección, del principio contable de empresa en funcionamiento y, basándonos en la evidencia de auditoría obtenida, concluimos sobre si existe o no una incertidumbre material relacionada con hechos o condiciones que pueden generar dudas significativas sobre la capacidad de la Entidad para continuar como empresa en funcionamiento. Si concluimos que existe una incertidumbre material, se requiere que llamemos la atención en nuestro informe de auditoría sobre la correspondiente información revelada en los estados financieros o, si dichas revelaciones no son adecuadas, que expresemos una opinión modificada. Nuestras conclusiones se basan en la evidencia de auditoría obtenida hasta la fecha de nuestro informe de auditoría. Sin embargo, hechos o condiciones futuros pueden ser causa de que la Entidad deje de ser una empresa en funcionamiento.
- Evaluamos la presentación global, la estructura y el contenido de los estados financieros, incluida la información revelada, y si los estados financieros representan las transacciones y hechos subyacentes de un modo que logran la presentación razonable.

Comunicamos a los Responsables del Gobierno de la Entidad, entre otras cuestiones, el alcance general y oportunidad de realización de la auditoría planificada, los resultados significativos de la auditoría.

También proporcionamos a los Responsables del Gobierno de la Entidad una declaración de que hemos cumplido los requerimientos de ética aplicables en relación con la independencia y comunicado con ellos acerca de todas las relaciones y demás cuestiones de las que se puede esperar razonablemente que puedan afectar a nuestra independencia y, en su caso, las correspondientes salvaguardas.


Anibal A. Elías
Socio
Elías & Asociados
Inscripción 859




Dirección: 57 Avenida Norte, Condominio Miramonte, Local 5B, San Salvador.
San Salvador, 11 de febrero de 2020.

SEGUROS FEDECRÉDITO, S.A.
NOTAS A LOS ESTADOS FINANCIEROS
AL 31 DE DICIEMBRE DEL 2019 y 2018
(Expresado en miles de dólares de los Estados Unidos de América)

Las notas que se presentan son un resumen de las que contienen los estados financieros.

NOTA 1. OPERACIONES.

SEGUROS FEDECRÉDITO, S.A., nace como una iniciativa para proporcionar a la población salvadoreña una alta gama de productos que permitirán satisfacer de manera integral sus necesidades de protección a su patrimonio, contribuyendo con ello a su desarrollo y bienestar, a través de una mayor protección ante cualquier contingencia en el futuro. La Sociedad de seguros es una sociedad anónima, de plazo indeterminado, tiene por finalidad principal el desarrollo, promoción y comercialización de todo tipo de seguros generales en sus diferentes modalidades, incluidas las operaciones de fianzas. El mercado en el que opera es el ámbito nacional. Las cifras de los estados financieros están expresadas en Miles de Dólares de los Estados Unidos de América a excepción de la utilidad por acción.

NOTA 2. PRINCIPALES POLÍTICAS CONTABLES.

2.1 Normas técnicas y principios de contabilidad.

Los estados financieros adjuntos han sido preparados con base a las normas contables para sociedades de seguros emitidas por la Superintendencia del Sistema Financiero, las cuales prevalecen cuando existe conflicto con las Normas Internacionales de Información Financiera - NIIF (Nota 23). En los casos que las NIIF presenten diferentes opciones para contabilizar un mismo evento, se adoptará la más conservadora.

2.2 Políticas obligatorias.

Las políticas de obligatorio cumplimiento tratan sobre los temas siguientes:

- a) Consolidación.
- b) Inversiones financieras.
- c) Provisión de intereses y suspensión de la provisión.
- d) Activos fijos.
- e) Indemnizaciones y retiro voluntario.
- f) Reservas de saneamiento por activos de riesgo.
- g) Préstamos vencidos.
- h) Activos extraordinarios.
- i) Transacciones en moneda extranjera.
- j) Reservas de riesgos en curso.
- k) Reservas matemáticas.
- l) Intereses por pagar.
- m) Inversiones accionarias.
- n) Reconocimiento de ingresos.
- o) Salvamentos y recuperaciones.
- p) Reconocimiento de pérdidas en préstamos.

SEGUROS FEDECRÉDITO, S.A.
NOTAS A LOS ESTADOS FINANCIEROS
AL 31 DE DICIEMBRE DEL 2019 y 2018
(Expresado en miles de dólares de los Estados Unidos de América)

NOTA 3. DIVERSIFICACIÓN DE INVERSIONES.

El patrimonio neto mínimo más las reservas técnicas, constituyen la base para la inversión de la sociedad de seguros, la cual debe estar respaldada por el monto de las inversiones realizadas.

Al 31 de diciembre de 2019 y 2018, la Aseguradora mantiene inversiones por un monto de US\$5,566.3 y US\$4,113.4, del cual las inversiones elegibles de acuerdo con el artículo 34 de la Ley de Sociedades de Seguros, ascienden a US\$4,033.7 y US\$3,374.4. Las inversiones se encuentran diversificadas en los siguientes instrumentos y activos:

CLASE DE INSTRUMENTO O ACTIVO	INVERSIÓN			
	2019		2018	
	Invertido	Elegible	Invertido	Elegible
1. Título valores de renta fija	\$ 1,036.5	1,029.1	\$ 718.3	718.3
2. Títulos valores de renta variable	0.0	0.0	0.0	0.0
3. Depósitos de dinero	1,050.4	1,050.4	1,286.9	1,286.9
4. Préstamos	157.1	157.1	190.2	190.2
5. Primas por cobrar (Hasta por el valor de las reservas para riesgos en curso)	1,936.2	1,384.1	1,298.2	900.2
6. Gastos de organización e inversiones en mobiliario y equipo	0.0	0.0	0.0	0.0
7. Siniestros por cobrar por cesiones a reaseguradores	112.8	112.8	38.9	38.9
8. Bienes raíces urbanos no habitacionales	1,273.3	300.2	580.9	239.9
TOTALES	\$ 5,566.3	4,033.7	\$ 4,113.4	3,374.4

A la fecha de referencia, la Aseguradora presenta suficiencia de inversiones por un monto de US\$1,032.1, que equivale al 34.4 % de la base de la inversión.

El movimiento de las provisiones en el período reportado es el siguiente:

Saldo al 31 de diciembre de 2018	\$ 38.4
Más: constitución de provisión	152.5
Menos: liberación de provisión	(154.1)
Saldo al 31 de diciembre de 2019	\$ 36.8

Tasa de Cobertura para el ejercicio 2019 y 2018, es de 2.1% y 3.0%, respectivamente. La tasa de cobertura, es el cociente expresado en porcentaje que resulta de dividir el monto de las provisiones entre el monto del activo.

Tasa de rendimiento promedio es de 9.2%.

La tasa de rendimiento promedio, es el porcentaje que resulta de dividir los ingresos de la cartera de inversiones (incluyendo intereses y comisiones), entre el saldo promedio de la cartera bruta de inversiones del período reportado.

SEGUROS FEDECRÉDITO, S.A.
NOTAS A LOS ESTADOS FINANCIEROS
AL 31 DE DICIEMBRE DEL 2019 y 2018
(Expresado en miles de dólares de los Estados Unidos de América)

NOTA 4. CARTERA DE PRÉSTAMOS.

Al 31 de diciembre de 2019 y 2018, los saldos se detallan a continuación:

Concepto	2019	2018
A empresas privadas	\$ 157.1	\$ 190.2
Total	\$ 157.1	\$ 190.2

NOTA 5. PRIMAS POR COBRAR.

Este rubro se encuentra diversificado por ramos de operación y registra el importe de las primas pendientes de cobro, así:

Concepto	2019	2018
Primas de seguros de incendio y líneas aliadas	\$ 298.5	\$ 167.8
Primas de seguros de automotores	1,137.5	598.9
Primas de otros seguros generales	294.7	289.7
Primas vencidas	205.4	241.8
Provisión por primas por cobrar (CR)	(36.8)	(38.4)
Total	\$ 1,899.3	\$ 1,259.8

Al 31 de diciembre de 2019 y 2018, la Sociedad cuenta con provisiones por primas por cobrar para cubrir eventuales pérdidas en la recuperación de las mismas. Dichas provisiones ascienden a (US\$36.8) y (US\$38.4), respectivamente.

El movimiento de las provisiones registradas durante este periodo se resume a continuación:

Saldo al 31 de diciembre de 2018	\$ 38.4
Más: constitución de provisión	152.5
Menos: liberación de provisión	(154.1)
Saldo al 31 de diciembre de 2019	\$ 36.8

NOTA 6. SOCIEDADES DEUDORAS DE SEGUROS Y FIANZAS.

En este rubro se registran los derechos de la Aseguradora por diversas cesiones, según el siguiente detalle:

Concepto	2019	2018
Cuenta corriente por seguros y fianzas	\$ 112.8	\$ 33.3
Cuenta corriente por reaseguro y reafianzamiento	0.0	5.6
Total	\$ 112.8	\$ 38.9

SEGUROS FEDECRÉDITO, S.A.
NOTAS A LOS ESTADOS FINANCIEROS
AL 31 DE DICIEMBRE DEL 2019 y 2018
(Expresado en miles de dólares de los Estados Unidos de América)

NOTA 7. OBLIGACIONES CON ASEGURADOS.

Al 31 de diciembre de 2019 y 2018, las obligaciones en concepto de siniestros pendientes de pago ascienden a US\$0.3 y US\$0.2, respectivamente.

NOTA 8. DEPÓSITOS POR OPERACIONES DE SEGUROS.

Al 31 de diciembre de 2019 y 2018, la Sociedad tiene depósitos a favor de sus asegurados por la suma de US\$36.4 y US\$21.7, respectivamente, cuya distribución es la siguiente:

Concepto		2019		2018
Depósitos por primas de seguros	\$	36.4	\$	21.7
Total	\$	36.4	\$	21.7

NOTA 9. RESERVAS TÉCNICAS.

Al 31 de diciembre de 2019 y 2018, las reservas de riesgos en curso y reservas de siniestros constituidas por la Aseguradora para afrontar compromisos derivados de las pólizas de seguros y fianzas en vigor, ascienden a un total de US\$1,634.5 y US\$1,032.4, respectivamente.

Al 31 de diciembre de 2019, las cuentas de reservas técnicas se resumen a continuación:

Concepto		Riesgos en Curso	Siniestros	Previsión	Total
Saldos al 31 de diciembre de 2018	\$	783.5	132.2	116.7	1,032.4
Más: incrementos de reservas		1,082.2	302.9	54.7	1,439.8
Menos: decrementos de reservas		(555.5)	(184.6)	(97.6)	(837.7)
Saldos al 31 de diciembre de 2019	\$	1,310.2	250.5	73.8	1,634.5

Al 31 de diciembre de 2018, las cuentas de reservas técnicas se resumen a continuación:

Concepto		Riesgos en Curso	Siniestros	Previsión	Total
Saldos al 31 de diciembre de 2017	\$	918.8	188.7	77.4	1,184.9
Más: incrementos de reservas		517.3	230.9	39.3	787.5
Menos: decrementos de reservas		(652.6)	(287.4)	(0.0)	(940.0)
Saldos al 31 de diciembre de 2018	\$	783.5	132.2	116.7	1,032.4

NOTA 10. SOCIEDADES ACREEDORAS DE SEGUROS Y FIANZAS.

Al 31 de diciembre de 2019 y 2018, la Aseguradora tiene registrado obligaciones las cuales se encuentran distribuidas de la siguiente manera:

SEGUROS FEDECRÉDITO, S.A.
NOTAS A LOS ESTADOS FINANCIEROS
AL 31 DE DICIEMBRE DEL 2019 y 2018
(Expresado en miles de dólares de los Estados Unidos de América)

Concepto	2019	2018
Obligaciones en Cta. Cte. con sociedades de reaseguro y reafianzamiento	\$ 94.9	\$ 29.5
Total	\$ 94.9	\$ 29.5

NOTA 11. OBLIGACIONES FINANCIERAS.

Al 31 de diciembre de 2019 y 2018, la Sociedad presenta los siguientes saldos:

Concepto	2019	2018
Obligaciones con instituciones financieras	\$ 320.0	\$ 320.0
Intereses por pagar	1.3	1.2
Total	\$ 321.3	\$ 321.2

NOTA 12. OBLIGACIONES CON INTERMEDIARIOS Y AGENTES.

Al 31 de diciembre de 2019 y 2018, la Sociedad presenta los siguientes saldos:

Concepto	2019	2018
Obligaciones con intermediarios de seguros	\$ 112.9	\$ 93.8
Obligaciones con agentes	97.7	47.7
Total	\$ 210.6	\$ 141.5

NOTA 13. UTILIDAD POR ACCIÓN.

Al 31 de diciembre de 2019 y 2018 la utilidad por acción, es la que a continuación se presenta:

Utilidad por acción US\$6.18 y US\$5.67 respectivamente.

El valor anterior ha sido calculado considerando la utilidad neta mostrada en el estado de resultados y un promedio de acciones en circulación de 35,811 para el año 2019 y 25,811 para el año 2018.

NOTA 14. GASTOS DE ADMINISTRACIÓN.

Al 31 de diciembre de 2019 y 2018, los gastos de administración muestran los siguientes saldos:

Concepto	2019	2018
Personal	\$ 507.8	\$ 472.7
Directores	43.8	42.3
Servicios recibidos de terceros	156.7	149.0
Seguros	27.2	24.6
Impuestos y contribuciones	44.5	34.6
Depreciaciones	70.6	46.8
Amortización de gastos	133.9	144.6
Gastos diversos	106.7	67.1
Total	\$ 1,091.2	\$ 981.7

SEGUROS FEDECRÉDITO, S.A.
NOTAS A LOS ESTADOS FINANCIEROS
AL 31 DE DICIEMBRE DEL 2019 y 2018
(Expresado en miles de dólares de los Estados Unidos de América)

NOTA 15. RESERVA LEGAL.

De acuerdo a los artículos 123 y 124 del Código de Comercio, las sociedades deben constituir una reserva legal al 7% de las utilidades netas y el límite mínimo legal de dicha reserva será la quinta parte del capital social. Al 31 de diciembre de 2019 y 2018 la entidad cuenta con una reserva legal que asciende a US\$62.1 y US\$37.3, respectivamente.

NOTA 16. IMPUESTO SOBRE LA RENTA.

Las entidades constituidas en El Salvador pagan impuesto sobre la renta por los ingresos obtenidos en el país, a acuerdo con la Ley del Impuesto sobre la Renta, contenida en el Decreto Legislativo No. 134 de fecha 18 de diciembre de 1991, vigente desde el 1 de enero de 1992.

Además de divulgar la obligación por impuesto sobre la renta que la sociedad de seguros está obligada a enterar al Ministerio de Hacienda, deberá hacer requeridas por las Normas Internacionales de Contabilidad (NIC), para efectos del impuesto sobre la renta diferido.

NOTA 17. PERSONAS RELACIONADAS.

De acuerdo con el artículo 27 de la Ley de Sociedades de Seguros, son personas relacionadas:

Las personas naturales que sean titulares del tres por ciento o más de las acciones de la sociedad de seguros, incluidas las acciones del cónyuge y parientes hasta el primer grado de consanguinidad.

También son personas relacionadas aquellas Sociedades cuya propiedad se encuentren en las siguientes circunstancias:

- a. En la que un accionista de la sociedad de seguros, su cónyuge y parientes dentro del primer grado de consanguinidad, sean titulares del tres por ciento o más de las acciones de la institución, y el diez por ciento o más de acciones con derecho a voto de la sociedad referida.
- b. En las que un director o gerente de la sociedad de seguros, su cónyuge y parientes dentro del primer grado de consanguinidad sean titulares del diez por ciento o más de las acciones con derecho a voto de la Sociedad referida.
- c. En las que dos o más directores o gerentes, sus cónyuges o parientes dentro del primer grado de consanguinidad, tengan en conjunto la titularidad del veinticinco por ciento o más de las acciones.
- d. En que los accionistas, directores o gerentes de una sociedad de seguros, sus cónyuges o parientes dentro del primer grado de consanguinidad, sean titulares en conjunto del diez por ciento o más de las acciones de la sociedad referida.

SEGUROS FEDECRÉDITO, S.A.
NOTAS A LOS ESTADOS FINANCIEROS
AL 31 DE DICIEMBRE DEL 2019 y 2018
(Expresado en miles de dólares de los Estados Unidos de América)

Las personas jurídicas relacionadas con la sociedad, son las siguientes:

- FEDECRÉDITO DE C.V.
- CAJA DE CRÉDITO DE SAN VICENTE, S.C. DE R.L. DE C.V.
- CAJA DE CRÉDITO DE SANTIAGO NONUALCO, S.C. DE R.L. DE C.V.
- CAJA DE CRÉDITO DE SONSONATE, S.C. DE R.L. DE C.V.
- CAJA DE CRÉDITO DE ZACATECOLUCA, S.C. DE R.L. DE C.V.
- PRIMER BANCO DE LOS TRABAJADORES, S.C. DE R.L. DE C.V.
- CAJA DE CRÉDITO DE USULUTÁN, S.C. DE R.L. DE C.V.
- BANCO DE COOPERACIÓN FINANCIERA DE LOS TRABAJADORES, S.C. DE R.L. DE C.V.

NOTA 18. CRÉDITOS RELACIONADOS.

De conformidad con el artículo 27 de la Ley de Sociedades de Seguros, las sociedades de seguros y sus filiales, no podrán tener en su cartera de créditos otorgados a personas naturales o jurídicas por un monto superior al 15% del capital social pagado y reservas de capital de la institución; además, dicho monto no podrá exceder del 2% de los activos totales netos de reservas de saneamiento y depreciaciones de la sociedad de seguros o de sus filiales, según el caso. Al 31 de diciembre de 2019 y 2018, la Aseguradora no tiene créditos con entidades relacionadas.

NOTA 19. REQUERIMIENTO DEL PATRIMONIO NETO MÍNIMO.

De conformidad con el artículo 29 de la Ley de Sociedades de Seguros, las sociedades de seguros deben contar con un patrimonio neto mínimo, para cubrir obligaciones extraordinarias provocadas por desviaciones en la siniestralidad, en exceso de lo esperado estadísticamente. Esta medición financiera se calcula con base en las reglas establecidas en el artículo 30 de la citada ley.

Al 31 de diciembre de 2019 y 2018, el patrimonio neto mínimo asciende a US\$1,367.1 y US\$1,367.1, respectivamente, el cual cumple con lo establecido en la ley. Durante el período reportado la Aseguradora cumplió con este requisito, y su patrimonio neto supera a los requerimientos mínimos legales.

NOTA 20. UTILIDAD DISTRIBUIBLE.

De conformidad con el inciso primero del artículo 18 de la Ley de Sociedades de Seguros, a dichas entidades deberán retenérseles de sus utilidades, después de deducida la reserva legal, una suma igual a los productos (ingresos) financieros pendientes de cobro; en consecuencia, estos valores deberán determinarse como se detalla a continuación:

Concepto	2019	2018
Utilidad del ejercicio después de ISR	\$ 246.0	\$ 162.5
Menos: reserva legal	(24.8)	(16.0)
Utilidad disponible	\$ 221.2	\$ 146.5
Más: utilidad distribuible de ejercicios anteriores	341.4	194.9
Menos: interés por cobrar	(9.2)	(18.0)
Utilidad distribuible	\$ 553.4	\$ 323.4

SEGUROS FEDECRÉDITO, S.A.
NOTAS A LOS ESTADOS FINANCIEROS
AL 31 DE DICIEMBRE DEL 2019 y 2018
(Expresado en miles de dólares de los Estados Unidos de América)

NOTA 21. INDICADORES DE LA CARGA DE RECURSO HUMANO.

Durante el período reportado la sociedad de seguros ha mantenido un promedio de 19 empleados. De ese número el 68.4% se dedican a labores relacionadas con la actividad aseguradora y el 31.6% es personal de apoyo.

NOTA 22. RESPONSABILIDADES.

Al 31 de diciembre de 2019 y 2018, la Aseguradora presenta los siguientes saldos por este concepto:

Concepto	2019	2018
Responsabilidad por pólizas de seguro en vigor	\$ 907,717.3	\$ 517,906.6
Responsabilidad por fianzas en vigor	(2,679.2)	(1,047.1)
Responsabilidades cedidas a sociedades de primer orden del exterior	(25,397.1)	(245.1)
Responsabilidades por reafianzamientos cedido a otras sociedades del exterior	(0.0)	(0.0)
Total	\$ 879,641.0	\$ 516,614.4

NOTA 23. DIFERENCIAS SIGNIFICATIVAS ENTRE LAS NORMAS CONTABLES EMITIDAS POR LA SUPERINTENDENCIA Y LAS NORMAS INTERNACIONALES DE INFORMACION FINANCIERA.

Al 31 de diciembre de 2019, la Administración de la Sociedad ha establecido inicialmente las siguientes diferencias principales entre las Normas Internacionales de Información Financiera y las normas contables para sociedades de seguros emitidas por la Superintendencia del Sistema Financiero:

1. Las Normas contables de seguros requieren la creación de un pasivo que corresponde a reservas por siniestros no reportados y a reservas de previsión; sin embargo, las NIIF establecen que no reconocerá como pasivos las provisiones por siniestros ocurridos, pero no declarados si dichos siniestros se derivan de contratos de seguro que no existen a la fecha de los estados financieros.
2. Las NIIF requieren revelaciones adicionales sobre ciertos rubros de los estados financieros.

El efecto de estas diferencias sobre los estados financieros de la sociedad no ha sido determinado por la administración.

SEGUROS FEDECRÉDITO, S.A.
NOTAS A LOS ESTADOS FINANCIEROS
AL 31 DE DICIEMBRE DEL 2019 y 2018
(Expresado en miles de dólares de los Estados Unidos de América)

NOTA 24. INFORMACIÓN POR SEGMENTOS.

El segmento geográfico que atiende la Aseguradora es la República de El Salvador, y el segmento de negocios es el de seguros de incendio, seguros de autos, seguros de fidelidad, seguros de robo y hurto, seguros de responsabilidad civil.

NOTA 25. REASEGUROS.

La Aseguradora ha negociado y firmado contratos con reaseguradores internacionales, que respaldan los negocios de seguros. Los reaseguradores se listan a continuación:

Reasegurador	Clase de Contrato	Participación
REASEGURADORA PATRIA, S.A.	EXCESO DE PÉRDIDA OPERATIVO INCENDIO	25%
LIBERTY MUTUAL REINSURANCE	EXCESO DE PÉRDIDA OPERATIVO INCENDIO	20%
IRB BRASIL RESSEGUROS, S.A.	EXCESO DE PÉRDIDA OPERATIVO INCENDIO	15%
NAVIGATORS INSURANCE COMPANY	EXCESO DE PÉRDIDA OPERATIVO INCENDIO	20%
QBE EUROPE	EXCESO DE PÉRDIDA OPERATIVO INCENDIO	20%
REASEGURADORA PATRIA, S.A.	EXCESO DE PÉRDIDA TENT – PLAN DIVERSOS	25%
LIBERTY MUTUAL REINSURANCE	EXCESO DE PÉRDIDA TENT – PLAN DIVERSOS	50%
IRB BRASIL RESSEGUROS, S.A.	EXCESO DE PÉRDIDA TENT – PLAN DIVERSOS	25%
REASEGURADORA PATRIA, S.A.	EXCESO DE PÉRDIDA CATASTRÓFICO DE INCENDIO	45%
LIBERTY MUTUAL REINSURANCE	EXCESO DE PÉRDIDA CATASTRÓFICO DE INCENDIO	25%
IRB BRASIL RESSEGUROS, S.A.	EXCESO DE PÉRDIDA CATASTRÓFICO DE INCENDIO	30%

Adicionalmente nos apoyan facultativamente los siguientes Reaseguradores:

- Aseguradora ACSA, S.A.
- Scotia Seguros, S.A,
- Seguros Azul, S.A.
- La Central de Seguros y Fianzas, S.A.
- Chubb Seguros Panamá, S.A.

NOTA 26. HECHOS RELEVANTES Y SUBSECUENTES.

Los hechos de mayor relevancia ocurridos se resumen a continuación:

Hechos relevantes 2019.

- a) Modificación de Escritura de Constitución de la Sociedad por aumento de capital social. En fecha 08 de agosto de 2019, se finalizó el proceso de inscripción en CNR de la Escritura de Constitución por aumento de capital aprobado por la Junta General de Accionistas en fecha 21 de febrero de 2018.
- b) Elección de Junta Directiva. En sesión de Junta General Extraordinaria de Accionistas, celebrada el 27 de febrero de 2019, se realizó la elección de los directores propietarios y directores suplentes que integran la Junta Directiva para el período 2019 - 2024, la cual quedó conformada de la siguiente manera:

SEGUROS FEDECRÉDITO, S.A.
NOTAS A LOS ESTADOS FINANCIEROS
AL 31 DE DICIEMBRE DEL 2019 y 2018
(Expresado en miles de dólares de los Estados Unidos de América)

Nombre	Cargo
Directores Propietarios:	
Mario Andrés López Amaya	Presidente
Alex Edilberto Mónico Rodríguez	Secretario
Isaí Arnoldo Romero Gutiérrez	Director Propietario
Directores Suplentes:	
Luis Armando Montenegro Monterrosa	Presidente
Juan José Molina Hernández	Secretario
Francisco Javier Alvarenga Melgar	Director Suplente

- c) Adquisición de inmueble. En el mes de octubre de 2019, la Aseguradora concretó la adquisición de un inmueble para el uso en su actividad económica. Dicho inmueble fue adquirido en conjunto con Fedecrédito Vida, S.A., Seguros de Personas.

Hechos relevantes 2018.

- a) Aumento de capital social. En sesión de Junta General Extraordinaria de Accionistas celebrada el 21 de febrero de 2018, se acordó aumentar el capital social por un valor de US\$1,000,000.00, mediante la emisión de 10,000 nuevas acciones con valor nominal de cien dólares (US\$100.00) cada una.
- b) Modificación del pacto social. En sesión de Junta General Extraordinaria de Accionistas celebrada el 21 de febrero de 2018, como consecuencia del aumento del capital social, se acordó modificar el pacto social en su cláusula correspondiente.