


SARAM, S.A. DE C.V.
EMPRESA SALVADOREÑA
ESTADO DE SITUACION FINANCIERA AL 31 DE DICIEMBRE DE 2019 Y 2018
EXPRESADO EN DOLARES DE LOS ESTADOS UNIDOS DE AMERICA

ACTIVOS		2019	2018
ACTIVO CORRIENTE			
Efectivo y Equivalentes al Efectivo	Nota 3	1,231,769.47	963,620.77
Inversiones Financieras a Corto Plazo	Nota 8	396,034.67	396,034.67
Deudores Comerciales y Otras Cuentas por Cobrar	Nota 4	1,756,488.07	2,023,373.27
Inventarios	Nota 5	4,778,143.31	3,969,216.02
Pagos Anticipados	Nota 6	276,382.89	285,326.32
		8,438,818.41	7,637,571.05
ACTIVO NO CORRIENTE			
Propiedad, Planta y Equipo (neto)	Nota 7	10,291,911.48	9,772,034.03
Activo Biológico	Nota 7	-	158,852.48
Intangibles	Nota 7	11,653.24	5,500.17
Proyectos en Proceso	Nota 9	492,223.60	1,526,402.22
		10,795,788.32	11,462,788.90
TOTAL ACTIVO		19,234,606.73	19,100,359.95
CUENTAS DE RESULTADO DEUDORAS			
Compras de futuros		2,426,055.27	1,191,430.93
PASIVOS			
PASIVO CORRIENTE			
Deudas Financieras a Corto Plazo	Nota 10	4,861,692.20	4,971,536.97
Deudas Comerciales y Otras Cuentas por Pagar a Corto Plazo	Nota 11	1,628,867.69	1,865,185.51
Beneficios a Empleados a Corto Plazo		42,710.83	39,792.90
Impuestos por Pagar		620,106.95	329,190.81
Dividendos por Pagar		183.26	183.26
Costos Diferidos		-	-
		7,153,560.93	7,205,889.45
PASIVO NO CORRIENTE			
Deudas Financieras a Largo Plazo	Nota 10	5,079,812.09	5,230,657.80
Provisiones y Otros Pasivos a Largo Plazo	Nota 12	174,715.41	174,715.41
		5,254,527.50	5,405,373.21
		12,408,088.43	12,611,262.66
PATRIMONIO			
Capital Social	Nota 13	3,150,000.00	3,150,000.00
Reservas		630,000.00	630,000.00
Resultados Acumulados		1,839,214.38	1,951,407.90
Resultados del Ejercicio		891,296.00	441,681.47
Ajustes y Efectos por Valuacion y Cambio de Valor		316,007.92	316,007.92
		6,826,518.30	6,489,097.29
TOTAL PASIVO Y PATRIMONIO		19,234,606.73	19,100,359.95
CUENTAS DE ORDEN ACREEDORAS			
Compras de futuros		2,426,055.27	1,191,430.93

SARAM, S.A. DE C.V.




Lic. Rolando Arturo Duarte Schlageter
Representante Legal



Lic. Daisy Yanira Pérez de Sandoval
Contador General



Benjamín Wilfrido Navarrete Cid
Auditor Externo





CONTADOR
DAISY YANIRA PEREZ DE SANDOVAL
INSCRIPCIÓN NO. 4118
CVPCPA
REPUBLICA DE EL SALVADOR

SARAM, S.A. DE C.V.
 Empresa Salvadoreña
ESTADO DE RESULTADO INTEGRAL
 POR LOS EJERCICIOS FINALIZADOS AL 31 DE DICIEMBRE DE 2019 Y 2018
 (Expresado en dólares de los Estados Unidos de America)


	2019	2018
INGRESOS		
Ventas	Nota 14 32,024,518.19	33,916,471.89
Costo de Venta	Nota 14 25,531,813.95	28,223,851.19
Utilidad bruta	6,492,704.24	5,692,620.70
GASTOS DE OPERACION Nota 15		
Administracion	231,818.41	225,288.87
Gerencia Financiera	282,122.26	257,958.71
Auditoria Interna	92,052.78	84,478.68
Gerencia Ventas y Mercadeo	1,596,419.25	1,597,643.64
Division Avicola	357,579.16	475,739.67
Direccion	1,055,541.31	935,427.99
Cadena de Suministros	849,016.50	809,831.16
	4,464,549.67	4,386,368.72
Utilidad de operación	2,028,154.57	1,306,251.98
GASTOS NO OPERACIONALES		
Financieros	654,560.82	688,108.56
Otros Gastos no operacionales	8,342.11	15,640.04
Utilidad antes de impuesto sobre la renta y reserva	1,365,251.64	602,503.38
RESERVA LEGAL		
Utilidad antes de impuesto	1,365,251.64	602,503.38
IMPUESTO SOBRE LA RENTA		
CESC GRANDES CONTRIBUYENTES	423,207.69	143,407.98
	50,747.95	17,413.92
Utilidad distribuible	891,296.00	441,681.47

SARAM, S.A. DE C.V.


 Lic. Rolando Arturo Duarte Schlager
 Representante Legal


 Lic. Daisy Yanira Pérez de Sandoval
 Contador General

CONTADOR
DAISY YANIRA PEREZ DE SANDOVAL
INSCRIPCIÓN No. 4118
CVPCPA
REPÚBLICA DE EL SALVADOR



 Benjamin Wilfrido Navarrete y Cia
 Auditores Externos



SARAM, S.A. DE C.V.
 Empresa Salvadoreña

ESTADO DE CAMBIOS EN EL PATRIMONIO
 POR LOS EJERCICIOS FINALIZADOS AL 31 DE DICIEMBRE DE 2019 Y 2018
 (Expresado en dólares de los Estados Unidos de América)

	Capital Social	Reserva Legal	Utilidades		Utilidad del Ejercicio	Ajustes y Efectos por Valuación y Cambio de Valor	Total
			(Pérdidas) de Ejercicios Antelores				
Saldos al 31 de Diciembre de 2017	\$ 3,150,000.00	\$ 707,323.90	\$ 1,784,045.71	\$ 747,279.44	\$ 316,007.92	\$ 6,704,656.97	
Traslado a Utilidades Acumuladas		\$	\$ 747,279.44	\$ (747,279.44)	\$	\$ -	
Distribución de Utilidades		\$	\$ (553,875.00)		\$	\$ (553,875.00)	
Ajuste por pago de ISR por reserva		\$	\$ (26,042.25)		\$	\$ (26,042.25)	
Reserva Legal 2018		\$ (77,323.90)			\$	\$ (77,323.90)	
Utilidad Distributable del Ejercicio			\$	\$ 441,681.48	\$	\$ 441,681.48	
Saldos al 31 de Diciembre de 2018	\$ 3,150,000.00	\$ 630,000.00	\$ 1,951,407.90	\$ 441,681.48	\$ 316,007.92	\$ 6,489,097.30	
Traslado a Utilidades Acumuladas		\$	\$ 441,681.48	\$ (441,681.48)	\$	\$ -	
Distribución de Utilidades		\$	\$ (553,875.00)		\$	\$ (553,875.00)	
Ajuste por pago de ISR por reserva		\$	\$ -		\$	\$ -	
Reserva Legal 2019		\$ -			\$	\$ -	
Utilidad Distributable del Ejercicio			\$	\$ 891,296.00	\$	\$ 891,296.00	
Saldos al 31 de Diciembre de 2019	\$ 3,150,000.00	\$ 630,000.00	\$ 1,839,214.38	\$ 891,296.00	\$ 316,007.92	\$ 6,826,518.30	


 Lic. Rolando Arturo Duarte Schiageter
 Representante Legal

SARAM, S.A. DE C.V.


 Lic. Daisy Yanira Pérez de Sandoval
 Contador General

CONTADOR
DAISY YANIRA PEREZ DE SANDOVAL
 INSCRIPCIÓN No. 4118
 CVPCPA
 REPÚBLICA DE EL SALVADOR



 Benjamin Wilfrido Navarrete y Cia
 Auditores Externos




SARAM, S.A. DE C.V.
Empresa Salvadoreña
ESTADO DE FLUJOS DE EFECTIVO AL 31 DE DICIEMBRE DE 2019 Y 2018
(Expresado en Dólares de los Estados Unidos de Norte America)


	<u>2019</u>	<u>2018</u>
Efectivo Generado por la operación para el período		
Utilidad Neta	\$ 891,296.00	\$ 441,681.47
Partidas aplicadas a resultados que no afectaron Recursos		
Depreciación y Amortizaciones	\$ 970,332.43	\$ 992,322.82
Reserva Legal	\$ -	\$ (77,323.90)
Ajuste para conciliar la Utilidad de Operación del Ejercicio con el efectivo provisto por actividades de operación:		
Deudores Comerciales y Otras Cuentas por Cobrar	\$ 266,885.20	\$ (193,088.64)
Inventarios	\$ (808,927.29)	\$ (620,872.31)
Pagos Anticipados	\$ 8,943.43	\$ 94,231.34
Activos Intangibles	\$ -	\$ -
Otros Activos	\$ -	\$ -
Obligaciones por Pagar a Corto Plazo	\$ (109,844.77)	\$ 3,002,470.02
Deudas Comerciales y otras cuentas por pagar a Corto Plazo	\$ (236,317.82)	\$ 264,612.97
Beneficios a los Empleados a Corto Plazo	\$ 2,917.93	\$ 9,477.68
Provisiones y Otros Pasivos a Largo Plazo	\$ 0.01	\$ 3,286.84
Impuestos por Pagar	\$ 290,916.15	\$ (210,994.05)
Dividendos por Pagar	\$ -	\$ -
EFFECTIVO GENERADO EN ACTIVIDADES DE OPERACIÓN	\$ 1,276,201.26	\$ 3,705,804.24
EFFECTIVO USADO EN ACTIVIDADES DE INVERSIÓN		
(Aumento)Disminución en Bienes Inmuebles	\$ (434,498.91)	\$ (1,986,758.54)
(Aumento) Disminución en Bienes Muebles	\$ (903,011.56)	\$ (312,815.84)
(Aumento) Disminución Construcciones en Proceso	\$ 1,034,178.62	\$ 342,952.53
(Aumento) Disminución en Inversiones financieras L.P.	\$ -	\$ -
(Aumento) Disminución en Inversiones financieras C.P.	\$ -	\$ -
(Aumento) Disminución Ajuste a Utilidades	\$ -	\$ -
EFFECTIVO APLICADO EN ACTIVIDADES DE INVERSIÓN	\$ (303,331.85)	\$ (1,956,621.85)
EFFECTIVO EN ACTIVIDADES DE FINANCIAMIENTO		
Deudas Financieras a Largo Plazo	\$ (150,845.71)	\$ (905,860.76)
Ajuste por incremento en pago de ISR 2017	\$ -	\$ (26,042.25)
Distribución de Utilidades	\$ (553,875.00)	\$ (553,875.00)
TOTAL EFFECTIVO ACTIVIDADES DE FINANCIAMIENTO	\$ (704,720.71)	\$ (1,485,778.01)
AUMENTO (DISMINUCIÓN) EN EL EFECTIVO	\$ 268,148.70	\$ 263,404.38
EFECTIVO AL INICIO DEL AÑO	\$ 963,620.77	\$ 700,216.39
EFECTIVO AL FINAL DEL AÑO	\$ 1,231,769.47	\$ 963,620.77

SARAM, S.A. DE C.V.


 Lic. Rolando Arturo Duarte Schitageter
 Representante Legal


 Lic. Daisy Yanira Pérez Lemus
 Contador General


 Benjamin Wilfrido Navarrete y Cia
 Auditores Externos



CONTADOR
DAISY YANIRA PEREZ DE SANDOVAL
INSCRIPCIÓN No. 4118
CVPCPA
REPÚBLICA DE EL SALVADOR



SARAM, S.A. de C.V.
Km 27 ½ Carretera a Sonsonate, Lourdes Colón, La Libertad. El Salvador
PBX: (503) 23464800 FAX: (503) 23464802
www.mor.com.sv

NOTAS A LOS ESTADOS FINANCIEROS AL 31 DE DICIEMBRE DE 2019 Y 2018

Nota 1 OPERACIONES Y POLÍTICAS CONTABLES.

La empresa SARAM, S.A. de C.V. ha adoptado las Normas Internacionales de Información Financiera completas (NIIF), ya que en diciembre del 2010 se emitió bonos a través de la Bolsa de Valores de El Salvador, a la fecha se mantienen las operaciones de financiamiento a través de la Bolsa de Valores de El Salvador.

Deudores Comerciales y otras cuentas por cobrar.

Los deudores comerciales se originan de transacciones relacionadas con el giro ordinario del negocio de la empresa, la cual agrupa en las cuentas por cobrar comerciales los negocios que se realizan de productos agropecuarios, mascotas y granjas.

Además agrupa deudas que se amparan con documentos legales, cuentas por cobrar en litigio, cuentas por cobrar de compañías afiliadas, anticipos al personal y la estimación de cuentas incobrables, principalmente.

Las cuentas y documentos por cobrar son registradas en base al precio original de facturación y el saldo al final del ejercicio, está valuado sobre la base razonable de recuperación.

Para definir la base razonable de recuperación, la empresa adopto como política en el periodo 2011 la estimación de un porcentaje fijo de incobrabilidad sobre saldos en litigio al final del año, conforme a la tabla siguiente:

Rango de vencimiento	% de incobrabilidad
De 61 a 120 días de proceso	5%
De 121 a 180 días de proceso	10%
De 181 a 270 días de proceso	25%
De 271 a 365 días de proceso	50%
Más de 365 días de proceso	100%

Inventarios.

Los inventarios de materias primas, materiales, suministros o repuestos, son registrados inicialmente al costo de adquisición y posteriormente medidos o valuados al costo promedio.

Los productos terminados e inventarios en proceso son valuados con el sistema de costo de producción estimado, bajo el método de órdenes de producción. Bajo este sistema se carga el inventario de productos terminados con el costo de las órdenes de producción a fabricar con abono a la Cuenta Costos de Producción estimados y se utiliza el sistema de inventarios periódicos para su control. Se realizan inventarios mensuales para ajustar las diferencias provenientes de mermas en el proceso productivo.

Propiedad, Planta y Equipo.

Los activos se contabilizan a su valor de adquisición y el método de depreciación es el de línea recta, sobre la vida útil estimada de cada bien. Las ganancias o pérdidas de capital en venta de dichos bienes, son registradas en los resultados.



SARAM, S.A. de C.V.
Km 27 1/2 Carretera a Sonsonate, Lourdes Colón, La Libertad, El Salvador
PBX: (503) 23464800 FAX: (503) 23464802
www.mor.com.sv

NOTAS A LOS ESTADOS FINANCIEROS AL 31 DE DICIEMBRE DE 2019 Y 2018

En el periodo 2011 se elaboró una revaluación de la propiedad planta y equipo, la cual al compararse con los valores pre existentes surgieron algunas diferencias que fueron contabilizadas en el activo como revaluaciones o en su caso contrario como deterioro por pérdida de valor de los bienes y en el Patrimonio como Efectos de conversión de las NIIF.

Durante el ejercicio 2019 no se ha realizado la revaluación de propiedad planta y equipo, ya que se estima que no ha habido acontecimientos que dieran origen a pensar en cambios en los valores existentes al 31 de diciembre de 2019

Provisión Laboral.

Durante el año 2019 y 2018 Las erogaciones en concepto de indemnizaciones de los empleados fueron registradas en el periodo en que ocurrieron.

Provisiones por retiro voluntario.

En el año 2014 se promulgo la Ley del Retiro Voluntario por parte del personal, razón por la cual se creó la cuenta con el nombre de provisiones por retiro voluntario, efectuándose el cálculo estadístico que nos reflejó la estimación de \$19,415.27, el cual se utilizara para el cumplimiento de la Ley del retiro voluntario.

Nota 2 UNIDAD MONETARIA

La contabilidad de la compañía se registra en Dólares de Los Estados Unidos de America y el tipo de cambio del dólar con respecto al Colón Salvadoreño es de $\text{¢}8.75$ por \$1.00

Nota 3 EFECTIVO Y EQUIVALENTES DE EFECTIVO

En esta cuenta se agrupan los fondos que se tienen en el sistema financiero nacional que asciende a \$793,872.00, fuera del país se tiene en Los Estados Unidos de Norteamérica, en cuenta de FC Stone \$207,818.76 para compra de contratos de futuros de materia prima, en cuenta de SGB tenemos \$794.60 la cual es una cuenta de administración de fondos de inversión.

En caja \$229,284.11, estos fondos son depositados en día siguiente a sus correspondientes cuentas bancarias, los cuales provienen de cobros realizados.

Por lo que la cuenta totaliza entre todos estos rubros, la cantidad de \$ 1,231,769.47

Nota 4 DEUDORES COMERCIALES Y OTRAS CUENTAS POR COBRAR

Las cuentas por Cobrar Comerciales al 2019 y 2018 presentan un decremento de \$266,885.20 que significa el 13.19% de decremento en 2019 con relación a 2018, debido a la buena gestión de cobros.

La estimación de cuentas incobrables está calculada en base a la política de crédito, según morosidad de la cartera, la cual, para el ejercicio del 2019, nos da el valor absoluto de \$6,904.99, ya que en el ejercicio se reconoció como gasto cuentas incobrables ya procesadas en juicio por \$ 13,327.76, no obstante, la administración decidió mantener en los Estados Financieros el saldo de \$ 7,102.83 que ya traíamos del ejercicio anterior.

Las políticas de Crédito están detalladas en la nota No 1 de estos Estados Financieros.



SARAM, S.A. de C.V.
Km 27 ½ Carretera a Sonsonate, Lourdes Colón, La Libertad. El Salvador
PBX: (503) 23464800 FAX: (503) 23464802
www.mor.com.sv

NOTAS A LOS ESTADOS FINANCIEROS AL 31 DE DICIEMBRE DE 2019 Y 2018

Cuentas	2019	2018
Comerciales		
Pecuario	1,077,629.04	1,223,107.21
Mascotas	94,768.58	103,055.61
Granjas Pollo Engorde	26,952.99	20,720.65
	<u>1,199,350.61</u>	<u>1,346,883.47</u>
Otras cuentas por cobrar		
Estimación para Ctas. Incobrables	-7,102.83	-7,102.83
Descuentos	4,164.88	57,663.29
Impuesto a la Liquidez	0.00	36,050.03
Pago a Cuenta - GOB	560,075.41	589,837.22
Retención Renta SGB	0	42.09
	<u>557,137.46</u>	<u>676,489.80</u>
	<u>1,756,488.07</u>	<u>2,023,373.27</u>

Impuesto a la Liquidez

El impuesto a la liquidez es un impuesto resultado de los cargos realizados por los bancos a Saram, SA de CV en base a la Ley de operaciones Financieras por los ingresos de efectivo en las cuentas bancarias aun no deducidos en las declaraciones de IVA, sin embargo, este se derogo y ya no aplicaba para el ejercicio 2019.

Pago a cuenta

Es el monto acumulado de pagos anticipados de impuesto para liquidarlo en la declaración de impuesto sobre la renta del ejercicio 2019.

Nota 5 INVENTARIOS

El rubro de inventarios está conformado Materia Prima, Productos en Procesos, Producto Terminado, Pedidos en Tránsito y otros inventarios.

Cuentas	2019	2018
Inventario de Materia Prima		
Pecuario	1,949,834.57	1,817,875.06
Avícola	9,836.04	17,983.87
	<u>1,959,670.61</u>	<u>1,835,858.93</u>
Inventario de Productos en Proceso		
Pecuario	762,766.27	297,690.47
Mascotas	1460.89	335.51
Manadas en desarrollo	323,903.58	225,090.49



NOTAS A LOS ESTADOS FINANCIEROS AL 31 DE DICIEMBRE DE 2019 Y 2018

Aprovechamiento de subproductos	56,699.52	
	<u>1,144,830.26</u>	<u>523,116.47</u>
Inventario de Productos Terminados		
Pecuario	428,229.30	358,681.22
Mascotas	127,300.27	69,882.39
Avícola	463.31	179,797.60
	<u>555,992.88</u>	<u>608,361.21</u>
Inventario de Pedidos en Tránsito		
Pedidos en Tránsito		
Maíz	521,732.20	752,449.74
Soya	186,896.11	56,234.75
DDGS	109,969.34	0.00
Otros	63,277.58	6,041.17
	<u>881,875.23</u>	<u>814,725.66</u>
Otros Inventarios		
Inventario Filtros y Herramientas	203,627.06	160,724.17
Insumos y Papelería	23,705.19	26,429.58
Semovientes	8,442.08	0.00
	<u>235,774.33</u>	<u>187,153.75</u>
Total Inventarios	4,778,143.31	3,969,216.02

Los inventarios de materia prima están valuados al costo promedio, los productos en proceso y terminado al costo de producción. Se realizan inventarios mensuales de los cuales si existen diferencias, son ajustados al periodo que corresponden.

Como puede observarse el negocio con mayor participación en la empresa es el pecuario, tanto en materia prima como en producto terminado y producto en tránsito.

Los inventarios se han visto incrementados en el ejercicio 2019 con relación al 2018, en un 20.38%, debido al incremento en el volumen de ventas y el aumento en los inventarios de seguridad para cubrir la temporada del último trimestre de año.

Nota 6 PAGOS ANTICIPADOS:

El rubro de Pagos anticipados está conformado por: Proyecto Evolución, Seguros, Depósitos en Garantías, amortizaciones y otros.



SARAM, S.A. de C.V.
Km 27 ½ Carretera a Sonsonate, Lourdes Colón, La Libertad. El Salvador
PBX: (503) 23464800 FAX: (503) 23464802
www.mor.com.sv

NOTAS A LOS ESTADOS FINANCIEROS AL 31 DE DICIEMBRE DE 2019 Y 2018

Cuentas	2019	2018
Depósitos en Garantía	90,449.10	92,944.10
Amortizaciones	6,627.94	3,088.49
Proyecto Evolución	155,268.40	176,068.36
Otros	503.31	0
Anticipo a proveedores	23,534.14	13,225.37
Total Pagos Anticipados	276,382.89	285,326.32

Depósitos en Garantía.

La cuenta de depósitos en garantía incluye: garantía del alquiler de casa en Honduras y el depósito que se le ha entregado a Productos Alimenticios Diana por el contrato de compra de Materias Primas, en este ejercicio se disminuyó por la liquidación del depósito de alquiler de granja Izalco.

Proyecto Evolución.

Se contrató y desarrollo con la empresa London Consulting Group, un estudio de la organización en las áreas de producción y cadena de suministro.

El objetivo principal del contrato es el desarrollo de la empresa con rentabilidad sostenida a través de 6 años mínimos.

Dado que los resultados esperados son para 6 años, la Administración decidió diferir el costo del servicio profesional, para amortizarlo financieramente en el mismo periodo, enfrentando adecuadamente los ingresos que generara en cada ejercicio de este periodo con el costo del servicio profesional.

Anticipo a proveedores

La cuenta de anticipo a proveedores contiene anticipos dados a proveedores para construcciones de proyectos aun no finalizados.

Nota 7 PROPIEDAD PLANTA Y EQUIPO

Cuentas	2019	2018
Propiedad, Planta y Equipo		
Terrenos	3,627,939.23	3,613,334.73
Edificios	2,770,030.51	2,297,126.00
Edificios Granjas	2,491,057.20	2,471,597.03
Mobiliario y Equipo de Oficina	715,670.96	657,919.37
Maquinaria y Equipo	4,398,425.21	3,385,261.92
Equipo de Transporte	1,202,801.72	1,239,649.01
Costo de adquisición Herramientas	1,091.79	5,821.91
Equipo de Granjas	1,275,463.59	1,300,860.73
	16,482,480.21	14,971,570.70



SARAM, S.A. de C.V.
Km 27 ½ Carretera a Sonsonate, Lourdes Colón, La Libertad, El Salvador
PBX: (503) 23464800 FAX: (503) 23464802
www.mor.com.sv

NOTAS A LOS ESTADOS FINANCIEROS AL 31 DE DICIEMBRE DE 2019 Y 2018

Depreciación Acumulada

Acumulada Edificios	-985,667.20	-780,928.57
Mobiliario y Equipo	-572,471.54	-488,505.91
Maquinaria y Equipo	-2,745,742.62	-2,375,925.15
Vehículos	-946,139.15	-816,790.91
Herramientas	-2,743.13	-2,697.64
Equipo de Granja	-937,805.09	-734,688.49
	<u>-6,190,568.73</u>	<u>-5,199,536.67</u>
Total	10,291,911.48	9,772,034.03

Activos Biológicos

Activos Biológicos	0.00	188,363.66
Agotamiento de aves ponedoras	0.00	-29,511.18
Total	0.00	158,852.48

Activos Intangibles

Licencias y programas	100,846.88	85,882.26
Depreciación de Intangibles	-89,193.64	-80,382.09
Total	11,653.24	5,500.17

Terrenos

Esta cuenta refleja un incremento en \$14,604.50 que es por mejoras que se han realizado en terreno de planta industrial Saram, SA de CV, en el parqueo.

Edificios

Esta cuenta refleja un incremento en \$ 472,904.51, detallo a continuación los montos más significativos: Terminación de construcción de oficinas administrativas Auditoria, Informática, área de servidores, oficina de gerencia de mantenimiento, ampliación de sala de reuniones general e ingeniería.

Edificios de granjas

Esta cuenta refleja un incremento en \$ 19,460.17 de complemento de construcción de algunas áreas.

Mobiliario y Equipo

Incremento en \$ 57,751.59, detallo a continuación los montos más significativos: Equipo de perifoneo para área de mercadeo por un valor de \$ 9,646.32; Laptops para ingeniería \$ 1,680.00, Proyector \$1,000.00, Bascula electrónica Ohaus \$ 1,100.00, Computadoras desktop para diferentes áreas \$3,340.00, Equipo Nas \$17,340.70.

Maquinaria y equipo.

Esta cuenta refleja un Incremento de \$ 1,013,163.29 según el siguiente detalle de los montos más significativos: Caldera de 150HP \$68,774.59, Renovación de tubería de vapor \$ 49,673.00, Fabricación y montaje de planta B de ganado \$ 145,049.55, Bascula Bachera \$ 30,500.33, caldera de 70HP



NOTAS A LOS ESTADOS FINANCIEROS AL 31 DE DICIEMBRE DE 2019 Y 2018

\$23,307.35, Pulverizador vertical \$ 406,672.86, Línea de extrusión \$ 97,075.31, Sistema de dosificación de lecitina \$ 40,034.77, Sistema de dosificación de aceite de pescado \$22,925.55, Tren de gas secadora de extrusado \$18,955.61.

Vehículos

Esta cuenta refleja un decremento de \$36,847.29 debido a la venta de algunos activos

Equipo de Granjas

Esta cuenta refleja un decremento en \$ 25,397.14, debido a la venta de algunos equipos derivado del cierre de granja Izalco.

Revalúo

Los activos que componen el rubro de propiedad planta y equipo están valuados de acuerdo a un peritaje técnico, a excepción del equipo de granja, ya que es equipo de una vida útil corta de 2 años por lo que consideramos que el valor en libros es razonable.

Aquellos activos cuya diferencia sea significativa entre el valor razonable del activo revaluado, contra el importe en libros; será necesario una nueva revaluación.

Nota 8 INVERSIONES FINANCIERAS A CORTO PLAZO

Este rubro detalla el monto de la inversión realizada en acciones:

Descripción	Monto
Inversiones en acciones	\$ 396,034.67
	\$ 396,034.67

En el año 2016 se decidió por medio de punto de acta de junta directiva poner las acciones adquiridas a la venta, por lo que la inversión a Largo Plazo se trasladó a Inversión a Corto plazo, monto que incluye 34,649 acciones comunes y nominativas, por valor de \$11.43 por acción, de la empresa ElsysCakes, SA de CV, quien es de nacionalidad Salvadoreña y está regida por las leyes de la república.

La inversión de \$396,034.67 representa en el capital social de ElsysCakes, SA de CV el 34.16%.

Las inversiones antes detalladas están contabilizadas con el método del costo y se encuentran a la venta.

Nota 9 PROYECTOS EN PROCESO

Este rubro está conformado por aquellos proyectos de maquinaria o edificaciones que al 31 de diciembre de 2019 y 2018 aún está en ejecución y los cuales se detallan a continuación:

	2019	2018
MA-2013-010 Extrusado		2,107.06
MA-2015-020 Extrusora		74,142.89
MA-2015-021 Pellet Mill	115,426.36	115,426.36
MA-2016-011 Traslado de secador horizontal y montaje		12,575.95



SARAM, S.A. de C.V.
Km 27 ½ Carretera a Sonsonate, Lourdes Colón, La Libertad, El Salvador
PBX: (503) 23464800 FAX: (503) 23464802
www.mor.com.sv

NOTAS A LOS ESTADOS FINANCIEROS AL 31 DE DICIEMBRE DE 2019 Y 2018

Instalación eléctrica de compresor de 10 HP		1,579.23
MA-2017-001 Caldera 150 HP		68,720.48
MA-2017-006 Mezcladora de cocina de dulce y ajustes de horni		3,527.22
MA-2017-009 Renovación de tubería de vapor		49,673.00
MA-2017-010 Adquisición de pulverizador		47.79
MA-2018-001 Fabricación y montaje de planta de ganado	18,109.65	143,680.91
MA-2018-002 Montaje de bascula de flujo continuo		30,435.95
MA-2018-004 Dosificación de lecitina		36,678.71
MA-2018-005 Dosificación de aceite de pescado		21,088.72
MA-2018-006 Montaje de pulverizador		294,427.96
MA-2018-007 Bomba de pozo Saram		7,838.14
MA-2018-009 Válvulas para descarga de silos graneleros		13,019.46
MA-2018-010 Elevador de PT Ganado		14,168.07
MA-2018-011 Restauración de caldera de 70HP		22,979.94
MA-2018-012 Modificación de Secadora Extrusado		18,778.21
MA-2018-013 Sistema de Dosificación de Flylax Forte Liquid		370.42
MA-2018-014 Reparación Molino No1 montaje en Pta Ganado		3,822.18
MA-2019-003 Renovación de fajas y cangilones de elevadores	24,128.48	
ED-2015-014 Construcción de oficinas administración		81,963.79
ED-2016-005 Proyecto Salón de Usos Múltiples		15,621.65
ED-2017-002 Depto de Investigación, Desarrollo e innovación		23,374.15
ED-2017-003 Complemento de proyecto Granja Santa Fé		17,155.24
ED-2017-004 Feed lot, Granja Santa Fe		3,009.01
ED-2017-005 Ampliación y cambio de techo en descarga de maiz		12,741.43
ED-2018-001 Rastro Santa Fe (Responsable Jonathan Ruiz)	6,614.84	6,006.84
ED-2018-002 Planta semi industrial de compostaje		3,466.06
ED-2018-003 Asfaltado de la calle interna de la empresa		196,426.98
ED-2018-005 Adecuación de contenedores p/empaque prod extrus		3,349.58
ED-2018-006 Fabricación de galera para almacenaje	8,164.68	8,144.92
ED-2018-007 Remodelación de ofic admin.granjas y vtas pecuar		3,736.32
ED-2018-008 Adecuación de taller de mantenimiento maquinaria		21,936.24
ED-2018-009 Ampliación de techo de bodega Diana		2,006.87
ED-2019-011 Construcción de Nueva Compostera y Cierre Perime	2,063.04	
ED-2019-012 Divisiones de galpones	1,705.62	
ED-2019-016 Bodega mascotas integrada cont 1-4	3,093.06	
ED-2019-017 Ampliación de bodega PT	1,907.06	
ED-2019-018 Adecuación de instalaciones de laboratorio quimi	52,175.53	
ED-2019-019 Ampliación de galera industrial	5,180.33	
MV-2018-001 Fabr. cama tipo baranda camión fuso 5386 pecuario		3,096.46



SARAM, S.A. de C.V.
Km 27 ½ Carretera a Sonsonate, Lourdes Colón, La Libertad, El Salvador
PBX: (503) 23464800 FAX: (503) 23464802
www.mor.com.sv

NOTAS A LOS ESTADOS FINANCIEROS AL 31 DE DICIEMBRE DE 2019 Y 2018

MV-2019-001 Mejora de granelera de contingencia	1,830.89	
MEDAM-01 MDA 2206	6,825.91	6,825.91
Arborización de terreno Santa Fé	231,144.35	171,845.70
INS-2014-001 Tomas de Tierra y Protector contra Transientes		10.62
INS-2018-001 Instalación de cortadora para extrusado	10,088.84	9,242.08
INS-2018-002 portón de división de AMP		1,353.72
INS-2019-002 Instalación de línea de vida en almacén de MP	1,091.46	
INS-2019-004 Desarrollo de APP - pedidos móviles	2,673.50	
Total	492,223.60	1,526,402.22

Nota 10 DEUDAS FINANCIERAS

A continuación, se presenta un cuadro esquemático que contiene información relacionada con todos los créditos que la empresa tiene con el sistema financiero y otras instituciones, detallando las proporciones de corto y largo plazo en cada uno de los créditos, así como información importante de los contratos de financiamiento firmados por la administración de la empresa.

Saram, SA de CV

Endeudamiento al 31/12/2019

		Corto Plazo	Intereses	Largo Plazo	Total
LINEAS ROTATIVAS	Tasa	3,974,491.41	11,473.14	-	3,985,964.55
Banco América Central					
Ref 403881620 vencimiento 28/02/2020	5.50%	250,000.00	1,179.99	-	251,179.99
Ref 403883940 vencimiento 01/03/2020	5.50%	250,000.00	1,130.14	-	251,130.14
Ref 403900960 vencimiento 12/09/2020	5.50%	250,000.00	753.43	-	250,753.43
Ref 403907580 vencimiento 18/09/2020	5.50%	300,000.00	632.87	-	300,632.87
Ref 403910030 vencimiento 20/09/2020	5.50%	300,000.00	1,175.34	-	301,175.34
Ref 403911210 vencimiento 20/09/2020	5.50%	300,000.00	1,310.95	-	301,310.95
Ref 403980720 vencimiento 13/05/2020	5.50%	350,000.00	1,002.06	-	351,002.06
Banco Cuscatlán					
Ref 5221740 vencimiento 13/01/2020	5.75%	600,000.00	1,417.91	-	601,417.91
Ref 5226037 vencimiento 20/01/2020	5.75%	300,000.00	378.13	-	300,378.13
Ref 5226295 vencimiento 20/01/2020	5.75%	300,000.00	378.13	-	300,378.13
Ref 5236290 vencimiento 15/02/2020	5.75%	200,000.00	409.21	-	200,409.21
Ref 5249314 vencimiento 10/03/2020	5.75%	200,000.00	629.85	-	200,629.85
Ref 5276068 vencimiento 09/05/2020	5.75%	325,000.00	1,075.13	-	326,075.13



SARAM, S.A. de C.V.
 Km 27 ½ Carretera a Sonsonate, Lourdes Colón, La Libertad, El Salvador
 PBX: (503) 23464800 FAX: (503) 23464802
 www.mor.com.sv

NOTAS A LOS ESTADOS FINANCIEROS AL 31 DE DICIEMBRE DE 2019 Y 2018

Tarjeta de Crédito Banco Cuscatlán	5,042.51	-	5,042.51
Tarjeta de Crédito Banco Agrícola	44,448.90	-	44,448.90
PRESTAMOS DECRECIENTES	-	17,791.86	3,279,812.09
Banco de América Central			
Monto pactado \$3,300,000.00, garantía hipotecaria Ref. 404000100 desembolso 29/11/2018 vence 29/01/2020	6.00%	0.00	17,791.86
			3,279,812.09
			3,297,603.95
Emisión de Bonos			
Emisión de Bonos - CEDEVAL	833,333.35	24,144.36	1,800,000.00
			2,657,477.71
TOTAL	4,807,824.76	53,409.36	5,079,812.09
Otras obligaciones por pagar	458.08		
TOTAL	\$ 4,808,282.84	\$ 53,409.36	\$ 5,079,812.09
			\$ 9,941,504.29
Total obligaciones por pagar a corto plazo	4,861,692.20		
Total obligaciones por pagar a largo plazo	5,079,812.09		
			\$ 9,941,504.29

Nota 11 DEUDAS COMERCIALES Y OTRAS CUENTAS POR PAGAR A CORTO PLAZO

Esta cuenta muestra los saldos a diciembre 2019 y diciembre 2018 de los movimientos con los proveedores a corto plazo, que representan el **24.36%** y **26.48%** respectivamente del total del pasivo corriente.

La administración de la empresa financia parte de sus operaciones a través de los proveedores locales y del exterior principalmente.

	2019	2018
Proveedores Locales	1,323,828.62	1,048,006.27
Proveedores del Exterior	237,878.86	725,616.19
Anticipos de clientes	15,580.21	39,542.49
Otros	51,580.00	52,020.56
Total	1,628,867.69	1,865,185.51



NOTAS A LOS ESTADOS FINANCIEROS AL 31 DE DICIEMBRE DE 2019 Y 2018

Nota 12 PROVISIONES Y OTROS PASIVOS A LARGO PLAZO

Este monto se constituyó por la deuda contraída con Cafecoyo, S.A de C.V, sin que el terreno garantice dicha deuda, es decir no existe documento legal que ampare esta deuda, no obstante la administración reconoce dicho compromiso.

	dic-19	dic-18
Deuda terrenos a Largo Plazo	171,428.57	171,428.57
Depósitos en garantía	3,286.84	3,286.84
Total	174,715.41	174,715.41

Nota 13 CAPITAL SOCIAL

Durante el ejercicio del 2011, se modificó el valor contable de las acciones de \$11.43 a \$12.00, a fin de cumplir con la reforma del Código de Comercio relacionadas con el valor de las acciones. Al año 2019 y 2018 el valor contable de la acción es de \$ 26.00 \$ 24.72 respectivamente.

Nota 14 VENTAS Y COSTO DE VENTA

Estas cuentas de ventas y costo de venta, comprenden las ventas realizadas por los giros de los negocios y sus costos. Como puede observarse Pecuario es el negocio con más participación, pues refleja a diciembre de 2019 en ventas el 69.82% y si a este le sumamos las ventas Avícolas que ascienden al 16.84%, obtenemos el 86.66%; para el 2018 la participación de las ventas pecuarias refleja el 68.90% y la Avícola el 18.16%, representando, el 86.77%.

En cuanto al costo Pecuario refleja el 67.13% de participación, que sumado a la Avícola que refleja el 20.05%, tenemos el 87.18% del total del costo, para el año 2019, y en el año 2018, Pecuario significa el 66.26% y Avícola el 21.15%, ascendiendo a 87.40%.

Es importante aclarar que el Agropecuario con el Avícola es una integración del mismo negocio, además los porcentajes que estamos presentando son de participación en las ventas y costo de ventas totales, no de la rentabilidad bruta.

CUENTAS	2019	2018
Ventas		
Pecuario	22,359,804.33	23,369,389.75
Mascotas	2,724,883.52	2,242,050.51
Avícola	5,391,821.66	6,158,447.22
Materias		
Primas	1,013,814.87	1,422,932.92
Otras	534,193.81	723,651.49
	32,024,518.19	33,916,471.89
Costo de Venta		
Pecuario	17,139,737.60	18,699,848.88
Mascotas	2,170,445.78	1,820,928.88



SARAM, S.A. de C.V.
 Km 27 ½ Carretera a Sonsonate, Lourdes Colón, La Libertad. El Salvador
 PBX: (503) 23464800 FAX: (503) 23464802
 www.mor.com.sv

NOTAS A LOS ESTADOS FINANCIEROS AL 31 DE DICIEMBRE DE 2019 Y 2018

Materias		
Primas	876,265.09	1,212,806.98
Avícola	5,120,096.69	5,968,951.43
Otras	225,268.79	521,315.02
	25,531,813.95	28,223,851.19

Nota 15 GASTOS DE OPERACIÓN Y GASTOS NO OPERACIONALES

Los gastos de operación comprenden los gastos incurridos para realizar las actividades propias de los negocios que desarrolla la empresa. Al 31 de diciembre de 2019, los Gastos de Ventas y Mercadeo representan el 31.13%, Administración 4.52%, Gerencia Financiera 5.50%, División Avícola 6.97%, Dirección 20.59% y cadena de suministros 16.56% y Al 31 de diciembre de 2018, los Gastos de Ventas y Mercadeo representan el 31.39%, Administración 4.43%, Gerencia Financiera 5.07%, División Avícola 9.35%, Dirección 18.38% y cadena de suministros 15.91% en relación a los gastos operacionales.

Gastos de operación	2019	2018
Administración	231,818.41	225,288.87
Gerencia Administrativa	231,818.41	225,288.87
Gerencia Financiera	282,122.26	257,958.71
Gerencia Financiera	90,139.98	93,360.62
Contabilidad	92,902.62	78,729.42
Cuentas por Cobrar	70,656.58	59,696.08
Facturación	28,423.08	26,172.59
Auditoria Interna	92,052.78	84,478.68
Auditoria Interna	92,052.78	84,478.68
Gerencia de ventas y Mercadeo	1,596,419.25	1,597,643.64
Gastos Venta	1,012,823.97	1,078,336.76
Gastos de Venta mascota	181,431.22	133,589.30
Gerencia Mercadeo	402,164.06	385,717.58
División Avícola	357,579.16	475,739.67
Gastos Gerencia Agropecuaria	68,946.25	121,840.88
Gastos Ventas Granjas	262,852.60	327,420.62
Gastos Venta de Huevos	17,657.08	26,478.17
Cif Ponedoras	8123.23	
Otros Gastos		
Dirección	1,055,541.31	935,427.99
Gastos de Junta Directiva	295,669.92	232,400.11
Gastos de Gerencia General	388,424.87	323,484.45
Gastos de Recursos Humanos	50,214.32	43,831.76
Gastos de Ingeniería	37,514.12	46,500.53
Gastos de Informática	121,409.58	128,763.02
Gastos de Laboratorio Físico	76,249.82	81,631.78
Gastos de Laboratorio Químico	86,058.68	78,816.34
Cadena de Suministros	849,016.50	809,831.16



SARAM, S.A. de C.V.
Km 27 1/2 Carretera a Sonsonate, Lourdes Colón, La Libertad, El Salvador
PBX: (503) 23464800 FAX: (503) 23464802
www.mor.com.sv

NOTAS A LOS ESTADOS FINANCIEROS AL 31 DE DICIEMBRE DE 2019 Y 2018

Administración de la Demanda	217,547.45	223,711.88
Compras Generales	46,495.02	50,341.31
Bodega y Distribución	30,898.14	79,465.70
Bodegas	363,130.68	363,316.99
Gastos Mantenimiento de Vehículos	190,945.21	92,995.28
TOTAL	4,464,549.67	4,386,368.72
Gastos no operacionales	662,902.93	703,748.60
Financieros	654,560.82	688,108.56
Otros Gastos	8,342.11	15,640.04
Total Gastos de Operación y no Operacionales	5,127,452.60	5,090,117.32