

SOCIEDAD DE AHORRO Y CRÉDITO CREDICOMER. S.A.
BALANCE GENERAL AL 30 DE SEPTIEMBRE 2019
(EXPRESADO EN MILES DE DÓLARES DE LOS ESTADOS UNIDOS DE AMÉRICA)

ACTIVOS

ACTIVOS DE INTERMEDIACIÓN **97,460.80**

| | | |
|--|------------|------------------|
| FONDOS DISPONIBLES | | 23,089.30 |
| INVERSIONES FINANCIERAS | | 3,536.30 |
| TITULOS VALORES NEGOCIABLES | 1,236.30 | |
| TITULOS VALORES CONSERVADOS HASTA EL VENCIMIENTO | 2,300.00 | |
| PRESTAMOS | | <u>70,835.20</u> |
| PRESTAMOS PACTADOS HASTA UN AÑO PLAZO | 3,397.10 | |
| PRESTAMOS PACTADOS A MAS DE UN AÑO PLAZO | 67,869.00 | |
| PRESTAMOS VENCIDOS | 2,663.70 | |
| PROVISION PARA INCOBRABILIDAD DE PRESTAMOS | (3,094.60) | |

OTROS ACTIVOS **2,085.80**

| | | |
|---|--------|----------|
| BIENES RECIBIDOS EN PAGO O ADJUDICADOS | | 404.70 |
| EXISTENCIAS | | 19.30 |
| GASTOS PAGADOS POR ANTICIPADO Y CARGOS DIFERIDOS | | 1,066.90 |
| CUENTAS POR COBRAR | | 656.80 |
| PAGOS POR CUENTA AJENA | 35.60 | |
| SERVICIOS BANCARIOS | 129.20 | |
| ANTICIPOS | 0.60 | |
| OTRAS | 491.40 | |
| PROVISION PARA INCOBRABILIDAD DE CUENTAS POR COBRAR | | (61.90) |

ACTIVO FIJO **371.30**

| | | |
|--------------------------------------|------------|--------|
| DEPRECIABLES | | 295.40 |
| EQUIPO DE COMPUTACION | 1,257.30 | |
| EQUIPO DE OFICINA | 268.10 | |
| MOBILIARIO | 360.10 | |
| VEHICULOS | 47.10 | |
| MAQUINARIA, EQUIPO Y HERRAMIENTAS | 2.50 | |
| DEPRECIACION ACUMULADA | (1,639.70) | |
| AMORTIZABLES | | 75.90 |
| CONSTRUCCIONES EN LOCALES ARRENDADOS | 75.90 | |

TOTAL ACTIVOS **99,917.90**

CUENTAS DE ORDEN


| | | |
|-------------------------|--|------------------|
| INFORMACION FINANCIERA | | 13,658.20 |
| EXISTENCIA EN LA BOVEDA | | <u>11,711.40</u> |


PASIVOS

PASIVOS DE INTERMEDIACIÓN **80,912.80**

| | | |
|--|-----------|-----------|
| DEPOSITOS | | 70,358.40 |
| DEPOSITOS EN CUENTA CORRIENTE | 1,451.00 | |
| DEPOSITOS DE AHORRO | 9,396.90 | |
| DEPOSITOS PACTADOS HASTA UN AÑO PLAZO | 46,001.90 | |
| DEPOSITOS PACTADOS A MAS DE UN AÑO PLAZO | 12,205.40 | |

| | | | |
|---|----------|-----------|------------------|
| DEPOSITOS RESTRINGIDOS E INACTIVOS | 1,303.20 | | |
| PRESTAMOS | | 4,284.80 | |
| PRESTAMOS PACTADOS HASTA UN AÑO PLAZO | 2,009.70 | | |
| PRESTAMOS PACTADOS A MAS DE UN AÑO PLAZO | 2,275.10 | | |
| OBLIGACIONES A LA VISTA | | 1,257.20 | |
| TITULOS DE EMISION PROPIA | | 5,012.40 | |
| OTROS PASIVOS | | | 2,144.40 |
| CUENTAS POR PAGAR | | 1,348.00 | |
| CHEQUES DE CAJA PARA PROVEEDORES | 89.80 | | |
| IMPUESTOS SERVICIOS PUBLICOS Y OTRAS OBLIGACIONES | 255.90 | | |
| IMPUESTO SOBRE LA RENTA | 583.40 | | |
| PASIVOS TRANSITORIOS | 134.40 | | |
| CONTRIBUCION ESPECIAL | 68.10 | | |
| OTRAS | 216.40 | | |
| RETENCIONES | | 127.80 | |
| IMPUESTO SOBRE LA RENTA | 78.00 | | |
| ISSS | 6.20 | | |
| AFPS | 20.90 | | |
| OTRAS RETENCIONES | 22.70 | | |
| PROVISIONES | | 323.70 | |
| CREDITOS DIFERIDOS | | 344.90 | |
| TOTAL PASIVO | | | 83,057.20 |
| PATRIMONIO | | | 16,860.70 |
| CAPITAL SOCIAL PAGADO | | 13,000.00 | |
| RESERVAS DE CAPITAL | | 1,404.20 | |
| RESERVA LEGAL | 1,404.20 | | |
| RESULTADOS DE EJERCICIOS ANTERIORES | | 1.00 | |
| RESULTADOS DEL PRESENTE EJERCICIO | | 1,475.50 | |
| PATRIMONIO RESTRINGIDO | | 980.00 | |
| UTILIDADES NO DISTRIBUIBLES | 789.40 | | |
| PROVISIONES | 190.60 | | |
| TOTAL PATRIMONIO | | | 16,860.70 |
| TOTAL PASIVOS MÁS PATRIMONIO | | | 99,917.90 |
| CUENTAS DE ORDEN POR CONTRA | | | 25,369.60 |
| INFORMACION FINANCIERA POR CONTRA | | 13,658.20 | |
| EXISTENCIAS EN LA BOVEDA POR CONTRA | | 11,711.40 | |


 Edwin René López
 Gerente de Finanzas


 Efraín Alexander Meléndez
 Contador General


CREDICOMER
 SOCIEDAD DE AHORRO Y CREDITO CREDICOMER, S.A.

SOCIEDAD DE AHORRO Y CRÉDITO CREDICOMER, S.A.
ESTADO DE RESULTADOS DEL 01 DE ENERO AL 30 DE SEPTIEMBRE 2019
 (EXPRESADO EN MILES DE DÓLARES DE LOS ESTADOS UNIDOS DE AMÉRICA)

CUENTAS DE RESULTADOS ACREEDORAS


| | | |
|---|-----------|-------------------------|
| INGRESOS POR OPERACIONES DE INTERMEDIACION | | 11,506.90 |
| CARTERA DE PRESTAMOS | 10,942.00 | |
| CARTERA DE INVERSIONES | 169.80 | |
| OPERACIONES TEMPORALES CON DOCUMENTOS | 1.10 | |
| INTERESES SOBRE DEPOSITOS | 394.00 | |
| INGRESOS DE OTRAS OPERACIONES | | 323.50 |
| SERVICIOS | 323.50 | |
| INGRESOS NO OPERACIONALES | | 676.60 |
| INGRESOS DE EJERCICIOS ANTERIORES | 415.20 | |
| UTILIDAD EN VENTA DE ACTIVOS | 152.50 | |
| OTROS | 108.90 | |
| TOTAL CUENTAS DE RESULTADO ACREEDORAS | | <u>12,507.00</u> |

CUENTAS DE RESULTADO DEUDORAS

| | | |
|--|----------|-------------------------|
| COSTOS DE OPERACIONES DE INTERMEDIACION | | 4,531.30 |
| CAPTACION DE RECURSOS | 2,590.60 | |
| SANEAMIENTO DE ACTIVOS DE INTERMEDIACION | 1,918.60 | |
| CASTIGOS DE ACTIVOS DE INTERMEDIACION | 22.10 | |
| COSTOS DE OTRAS OPERACIONES | | 60.90 |
| PRESTACION DE SERVICIOS | 60.90 | |
| GASTOS DE OPERACION | | 5,737.00 |
| GASTOS DE FUNCIONARIOS Y EMPLEADOS | 3,440.70 | |
| GASTOS GENERALES | 2,099.50 | |
| DEPRECIACIONES Y AMORTIZACIONES | 196.80 | |
| GASTOS NO OPERACIONALES | | 42.60 |
| CASTIGO DE BIENES RECIBIDOS EN PAGO | 38.20 | |
| OTROS | 4.40 | |
| IMPUESTOS DIRECTOS | | 659.70 |
| IMPUESTO SOBRE LA RENTA | 583.50 | |
| CONTRIBUCIO ESPECIAL | 76.20 | |
| TOTAL CUENTAS DE RESULTADO DEUDORAS | | <u>11,031.50</u> |

UTILIDAD DEL PERIODO

1,475.50


 Edwin René López
 Gerente de Finanzas


 Efraín Alexander Meléndez
 Contador General