


ADMINISTRADORA DE FONDOS DE PENSIONES CONFIA, S. A.

BALANCE GENERAL AL 31 DE OCTUBRE
(EXPRESADO EN DOLARES DE LOS ESTADOS UNIDOS DE AMERICA)


	2019	2018
ACTIVO		
ACTIVOS CORRIENTES		
DISPONIBLE	\$ 5,724,998	\$ 4,563,007
INVERSIONES FINANCIERAS	12,153,297	16,428,555
CUENTAS Y DOCUMENTOS POR COBRAR NETO DE PROVISIONES	1,092,393	748,008
GASTOS PAGADOS POR ANTICIPADO	505,971	485,092
TOTAL ACTIVO CORRIENTE	<u>19,476,659</u>	<u>22,224,662</u>
ACTIVOS NO CORRIENTES		
INVERSIONES EN CUOTAS DEL FONDO	44,182	37,892
PROPIEDAD Y EQUIPO NETO DE DEPRECIACION ACUMULADA	13,242,137	12,025,713
OTROS ACTIVOS E INTANGIBLES NETO DE AMORTIZACIONES	308,336	349,661
ACTIVO POR IMPUESTO SOBRE LA RENTA DIFERIDO	1,426,997	931,323
TOTAL ACTIVO NO CORRIENTE	<u>15,021,652</u>	<u>13,344,589</u>
TOTAL DE ACTIVOS	<u>\$ 34,498,311</u>	<u>\$ 35,569,251</u>
PASIVO Y PATRIMONIO		
PASIVOS CORRIENTES		
CUENTAS Y DOCUMENTOS POR PAGAR A CORTO PLAZO	3,170,749	2,954,412
OBLIGACIONES POR IMPUESTOS Y CONTRIBUCIONES	4,817,989	5,880,630
PROVISIONES	967,128	929,289
TOTAL PASIVO CORRIENTE	<u>8,955,866</u>	<u>9,764,331</u>
PASIVOS NO CORRIENTES		
PROVISIONES	3,829,581	2,312,281
TOTAL PASIVO NO CORRIENTE	<u>3,829,581</u>	<u>2,312,281</u>
TOTAL DE PASIVOS	<u>\$ 12,785,447</u>	<u>\$ 12,076,612</u>
PATRIMONIO		
CAPITAL SOCIAL PAGADO	10,500,000	10,500,000
RESERVAS DE CAPITAL	2,100,000	2,100,000
REVALUACION DE LAS INVERSIONES FINANCIERAS	-	(691)
RESULTADOS DEL PRESENTE EJERCICIO	9,112,864	10,893,330
TOTAL PATRIMONIO	<u>\$ 21,712,864</u>	<u>\$ 23,492,639</u>
TOTAL PASIVO Y PATRIMONIO	<u>\$ 34,498,311</u>	<u>\$ 35,569,251</u>
COMPROMISOS Y CONTINGENCIAS	<u>\$ 8,532,078</u>	<u>\$ 6,500,093</u>
CUENTAS DE CONTROL	<u>\$ 13,782,105</u>	<u>\$ 16,510,194</u>


LUIS DIEGO VARONA
APODERADO GENERAL ADMINISTRATIVO




RICARDO HUMBERTO PINEDA SARMIENTO
DIRECTOR FINANCIERO




JULIO FRANCISCO DIAZ CANTON
CONTADOR GENERAL DE LA AFP



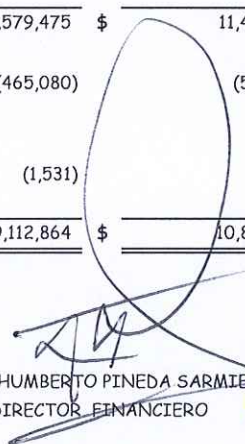
ADMINISTRADORA DE FONDOS DE PENSIONES CONFIA, S. A.

ESTADO DE RESULTADOS DEL 1 DE ENERO AL 31 DE OCTUBRE
(EXPRESADO EN DOLARES DE LOS ESTADOS UNIDOS DE AMERICA)


	2019	2018
INGRESOS POR ADMINISTRACION DE FONDOS DE PENSIONES		
INGRESOS POR COMISIONES	\$ 54,214,316	\$ 53,690,874
GASTOS POR ADMINISTRACION DE FONDOS DE PENSIONES		
PRIMAS DE SEGUROS	22,678,677	20,751,829
SUELDOS, COMISIONES Y PRESTACIONES A AGENTES DE SERVICIOS PREVISIONALES	2,168,691	2,344,757
OTROS COSTOS DIRECTOS POR ADMINISTRACION DE FONDOS	1,260,811	1,234,146
	<u>26,108,179</u>	<u>24,330,732</u>
UTILIDAD BRUTA	<u>28,106,137</u>	<u>29,360,142</u>
OPERACION		
GASTOS DE PERSONAL Y ADMINISTRATIVOS	13,867,145	12,481,530
DEPRECIACION, AMORTIZACION Y DESVALORIZACION DEL ACTIVO	990,139	907,730
	<u>14,857,284</u>	<u>13,389,260</u>
FINANCIEROS		
GASTOS FINANCIEROS	13,493	9,068
INGRESOS FINANCIEROS	<u>(705,085)</u>	<u>(638,603)</u>
	<u>(691,592)</u>	<u>(629,535)</u>
OTROS		
OTROS GASTOS	395,552	353,419
OTROS INGRESOS	(179,584)	(185,415)
GASTOS DE EJERCICIOS ANTERIORES	12,031	10,993
INGRESOS DE EJERCICIOS ANTERIORES	<u>(2,212)</u>	<u>(3,673)</u>
	<u>225,787</u>	<u>175,324</u>
UTILIDAD DE OPERACION	\$ 13,714,658	\$ 16,425,093
IMPUESTO SOBRE LA RENTA	(4,135,183)	(4,945,469)
UTILIDAD DE LAS ACTIVIDADES ORDINARIAS	<u>\$ 9,579,475</u>	<u>\$ 11,479,624</u>
CONTRIBUCION ESPECIAL PARA EL PLAN DE SEGURIDAD CIUDADANA	(465,080)	(578,809)
PARTIDAS EXTRAORDINARIAS		
GASTOS EXTRAORDINARIOS	(1,531)	(7,485)
UTILIDAD NETA DEL PERIODO	<u>\$ 9,112,864</u>	<u>\$ 10,893,330</u>


LUIS DIEGO VAROANA
APODERADO GENERAL ADMINISTRATIVO




RICARDO HUMBERTO PINEDA SARMIENTO
DIRECTOR FINANCIERO




JULIO FRANCISCO DIAZ CANTON
CONTADOR GENERAL DE LA AFP

