


Inversiones Financieras Banco Agrícola, S.A. y subsidiarias

BALANCE GENERAL CONSOLIDADO


AL 30 DE SEPTIEMBRE 2019 Y 2018.

(En Miles Dólares de los Estados Unidos de América)

	<u>2019</u>	<u>2018</u>
Activos		
Activos del giro		
Caja y bancos	\$ 997,214.9	\$ 868,858.1
Reportos y otras operaciones bursátiles (neto)	2,679.0	16,254.5
Inversiones financieras (neto)	266,366.2	242,833.4
Cartera de préstamos (neto)	3,332,830.9	3,134,882.9
	<u>4,599,091.0</u>	<u>4,262,828.9</u>
Otros activos		
Bienes recibidos en pago (neto)	5,614.7	7,084.7
Inversiones accionarias	4,947.4	4,805.7
Diversos (neto)	35,715.3	31,363.5
	<u>46,277.4</u>	<u>43,253.9</u>
Activo fijo		
Bienes inmuebles, muebles y otros (neto)	<u>95,012.7</u>	<u>96,460.2</u>
Total activos	<u>\$ 4,740,381.1</u>	<u>\$ 4,402,543.0</u>
Pasivos y patrimonio		
Pasivos del giro		
Depósitos de clientes	\$ 3,372,457.8	\$ 3,137,228.8
Préstamos del banco de Desarrollo de El Salvador	15,818.6	20,051.5
Préstamos de otros bancos	134,518.6	32,079.5
Financiamiento estructurado	305,793.8	305,793.8
Títulos de emisión propia	249,170.0	249,170.0
Diversos	17,639.2	20,867.3
	<u>4,095,398.0</u>	<u>3,765,190.9</u>
Otros pasivos		
Cuentas por pagar	55,937.6	51,068.6
Provisiones	27,369.2	24,268.8
Diversos	21,272.4	21,635.7
	<u>104,579.2</u>	<u>96,973.1</u>
Total pasivos	<u>4,199,977.2</u>	<u>3,862,164.0</u>
Interés minoritario	<u>31,086.4</u>	<u>31,052.6</u>
Patrimonio		
Capital social pagado	210,000.0	210,000.0
Reservas de capital, resultados acumulados y patrimonio no ganado	299,317.5	299,326.4
Total patrimonio	<u>509,317.5</u>	<u>509,326.4</u>
Total pasivos y patrimonio	<u>\$ 4,740,381.1</u>	<u>\$ 4,402,543.0</u>


 Rafael Barraza Domínguez
 Presidente Ejecutivo



 Carmen Elena Martínez Cruz
 Vicepresidenta Financiera en Funciones


 Máximo Arnoldo Molina Servellón
 Contador General

Inversiones Financieras Banco Agrícola, S.A. y subsidiarias

**ESTADO DE RESULTADOS CONSOLIDADO
 DEL 01 DE ENERO AL 30 DE SEPTIEMBRE DE 2019 Y 2018.
 (En Miles Dólares de los Estados Unidos de América)**

	<u>2019</u>	<u>2018</u>
Ingresos de operación:		
Intereses de préstamos	\$ 221,472.5	\$ 213,165.4
Comisiones y otros ingresos de préstamos	24,407.5	21,988.7
Intereses y otros ingresos de inversiones	8,233.3	7,650.7
Utilidad en venta de títulosvalores	377.3	195.5
Reportos y operaciones bursátiles	237.7	173.0
Intereses sobre depósitos	14,959.9	10,758.0
Operaciones en moneda extranjera	993.4	829.1
Otros servicios y contingencias	<u>47,645.3</u>	<u>44,456.3</u>
Ingresos por administración de fondo de pensiones	318,326.9	299,216.7
Menos - Costos de Operación:		
Intereses y otros costos de depósitos	33,322.2	34,056.8
Intereses sobre préstamos	22,285.4	19,313.6
Intereses sobre emisiones de Obligaciones	10,587.7	10,576.9
Pérdida en venta de títulosvalores	210.3	75.9
Otros servicios y contingencias	<u>21,887.8</u>	<u>18,795.1</u>
	88,293.4	82,818.3
Utilidad antes de reservas	230,033.5	216,398.4
Reservas de saneamiento	<u>34,621.5</u>	<u>41,735.9</u>
Utilidad antes de gastos	195,412.0	174,662.5
Gastos de operación:		
De funcionarios y empleados	58,674.2	53,940.3
Generales	39,639.8	44,759.9
Depreciaciones y amortizaciones	<u>8,187.1</u>	<u>7,134.5</u>
	106,501.1	105,834.7
Utilidad de operación	88,910.9	68,827.8
Dividendos	40.2	69.7
Otros ingresos y gastos:	<u>16,264.3</u>	<u>14,425.7</u>
Utilidad antes de impuestos	105,215.4	83,323.2
Impuesto sobre la renta	(31,546.7)	(29,823.4)
Contribución especial por ley	<u>(3,544.7)</u>	<u>(3,265.9)</u>
Utilidad antes de interes minoritario	70,124.0	50,233.9
Traslado de la participación del interés minoritario	(4,202.9)	(3,033.5)
Utilidad neta consolidada	<u>\$ 65,921.1</u>	<u>\$ 47,200.4</u>


 Rafael Barráza Domínguez
 Presidente Ejecutivo


 Carmen Elena Martínez Cruz
 Vicepresidenta Financiera en Funciones


 Máximo Arnoldo Molina Servellón
 Contador General