

FEDECRÉDITO VIDA, S.A. SEGUROS DE PERSONAS
BALANCES GENERALES INTERMEDIOS
AL 30 DE JUNIO DE 2019 Y 2018


(Expresado en miles de dólares de los Estados Unidos de América, con un decimal)

<u>CONCEPTOS</u>	<u>Notas</u>	<u>2019</u>	<u>2018</u>
Activos			
Activos del giro			
Caja y bancos		\$ 1,458.8	\$ 685.9
Inversiones financieras (neto)	3	2,446.4	1,715.1
Cartera de préstamos	4	173.1	0.0
Primas por cobrar (neto)	5	1,009.6	895.4
Deudores de seguros y fianzas	6	368.7	459.0
Otros activos		\$ 599.8	\$ 767.8
Diversos (neto)		599.8	767.8
Activos fijos		\$ 596.0	\$ 567.8
Bienes inmuebles, muebles y otros a su valor neto	7	596.0	567.8
Total Activos		\$ 6,652.4	\$ 5,091.0
Pasivos			
Pasivo del giro			
Obligaciones con asegurados	8,9	204.8	63.5
Obligaciones financieras	12	481.1	484.9
Sociedades acreedoras de seguros y fianzas	11	202.0	202.0
Obligaciones con intermediarios y agentes	13	206.3	118.7
Otros pasivos		\$ 2,150.8	\$ 1,464.3
Cuentas por pagar		2,100.8	1,425.8
Provisiones		50.0	38.5
Reservas técnicas		\$ 257.0	\$ 170.0
Reservas técnicas y contingencial de fianzas	10	257.0	170.0
Reservas por siniestros		\$ 750.8	\$ 449.6
Reservas por siniestros	10	750.8	449.6
Total Pasivos		\$ 4,252.8	\$ 2,953.0
Patrimonio			
Capital social pagado		1,919.8	1,919.8
Reserva de capital		32.6	19.1
Patrimonio restringido		18.6	2.0
Resultado de ejercicios anteriores		275.3	169.3
Resultado del ejercicio		153.3	27.8
Total Pasivo y Patrimonio		\$ 6,652.4	\$ 5,091.0

Las notas que se acompañan son parte integral de los estados financieros.


Firmados por:


Mario Andrés López Amaya
Presidente


Isai Arnoldo Romero G.
Director Propietario


Alex Edilberto Monico Rodríguez
Secretario


Mario Ernesto Ramírez Alvarado
Gerente General


Douglas Roberto Grijalva Zeceña
Contador General

FEDECRÉDITO VIDA, S.A. SEGUROS DE PERSONAS
ESTADOS DE RESULTADOS INTERMEDIO
DEL 01 DE ENERO AL 30 DE JUNIO DE 2019 Y 2018
(Expresado en miles de dólares de los Estados de Unidos de América, con un decimal)

<u>CONCEPTOS</u>	<u>Notas</u>	<u>2019</u>	<u>2018</u>
Ingresos de operación		\$ 6,270.8	\$ 5,982.0
Primas netas de devoluciones y cancelaciones		4,736.0	4,434.8
Ingreso por decremento de reservas técnicas		731.7	667.9
Siniestros y gastos recuperados por reaseg. y reafianz. cedidos		424.4	499.6
Reembolsos de gastos por cesiones		299.2	343.6
Ingresos financieros y de inversión		79.5	36.1
Costos de operación		\$ 5,402.9	\$ 5,421.0
Siniestros		2,436.6	2,956.6
Primas cedidas por reaseguros y reafianzamientos		699.5	748.2
Gasto por incremento de reservas técnicas		705.0	331.4
Gastos de adquisición y conservación		1,561.8	1,384.8
Utilidad antes de gastos de operación		\$ 867.9	\$ 561.0
Gastos de operación		\$ 698.9	\$ 528.4
Financieros y de inversión		79.6	35.4
De administración	15	619.3	493.0
Utilidad de operación		\$ 169.0	\$ 32.6
Otros ingresos y gastos		50.0	7.2
Utilidad antes de impuestos		\$ 219.0	\$ 39.8
Impuesto sobre la renta		65.7	12.0
Utilidad neta		\$ 153.3	\$ 27.8


Las notas que se acompañan son parte integral de los estados financieros.
Firmados por:


Mario Andrés López Amaya
Presidente


Isaí Arnoldo Romero G.
Director Propietario


Alex Edilberto Mónico Rodríguez
Secretario


Mario Ernesto Ramírez Alvarado
Gerente General


Douglas Roberto Grijalva Zeceña
Contador General



El Infrascrito Secretario Suplente de la Junta Directiva de FEDECREDITO VIDA, S.A., SEGUROS DE PERSONAS, CERTIFICA: El acuerdo #615, de sesión de Junta Directiva N°. JD 071-07, celebrada el día 22 de julio de 2019, así:

**#615 APROBACIÓN DE CONTENIDO Y PUBLICACIÓN DE LOS ESTADOS FINANCIEROS DE FEDECREDITO VIDA, S.A., SEGUROS DE PERSONAS, AL 30 DE JUNIO DE 2019 Y SUS NOTAS.
LA JUNTA DIRECTIVA, CONSIDERANDO:**

- 1°. Que la Gerente de Administración y Finanzas de la Aseguradora presenta los Estados Financieros de FEDECREDITO VIDA, S.A. SEGUROS DE PERSONAS, al 30 de junio de 2019 y sus Notas, que se publicarán a más tardar el 30 de julio de 2019, en cumplimiento a lo establecido en el artículo 87 de la Ley de Sociedades de Seguros, y en el artículo 7 de las Normas para la Publicación de los Estados Financieros de las Sociedades de Seguros (NCS-016), emitidas por el Banco Central de Reserva.*
- 2°. Que para dar cumplimiento al artículo 8 de las citadas Normas, se solicita la aprobación del contenido de dichos Estados Financieros y sus Notas, así como su publicación; por lo tanto, la Junta Directiva ACUERDA Y RATIFICA:*

Aprobar el contenido de los Estados Financieros de FEDECREDITO VIDA, S.A., SEGUROS DE PERSONAS, al 30 de junio de 2019 y sus Notas, así como su publicación, en cumplimiento de lo establecido en el artículo 8 de las Normas para la Publicación de los Estados Financieros de las Sociedades de Seguros (NCS-016).

Es conforme con su original con el cual se confrontó.

Se extiende la presente certificación, en la ciudad de San Salvador a los veintidós días del mes de julio de dos mil diecinueve.



Alex Edilberto Mónico Rodríguez
Secretario Suplente

**FEDECREDITO VIDA, S.A., SEGUROS DE PERSONAS
NOTAS A LOS ESTADOS FINANCIEROS INTERMEDIOS
AL 30 DE JUNIO DE 2019 Y 2018**

(Expresado en miles de dólares de los Estados Unidos de América, con un decimal)

Las notas que se presentan son un resumen de las que contienen los estados financieros.

NOTA 1. OPERACIONES.

FEDECREDITO VIDA, S.A., SEGUROS DE PERSONAS, nace como una iniciativa para proporcionar a la población salvadoreña una alta gama de productos que permitirán satisfacer de manera integral sus necesidades de protección relacionadas con la vida y la salud, contribuyendo con ello a su desarrollo y bienestar, a través de una mayor protección ante cualquier contingencia en el futuro. La Aseguradora es una sociedad anónima, de plazo indeterminado, tiene por finalidad principal la promoción, desarrollo y comercialización de todo tipo de seguros de personas en sus diferentes modalidades, comprendidas como tales los seguros de vida, de accidente y enfermedad, incluyendo el médico hospitalario, así como invalidez y sobrevivencia y cualquier otro riesgo relacionado con la vida, integridad y subsistencia de las personas naturales y su grupo dependiente. El mercado en el que opera es el ámbito nacional. Las cifras de los estados financieros están expresadas en miles de Dólares de los Estados Unidos de América, a excepción de la utilidad por acción.

NOTA 2. PRINCIPALES POLÍTICAS CONTABLES.

2.1 Normas Técnicas y Principios de Contabilidad.

Los estados financieros adjuntos han sido preparados por Fedecrédito Vida, S.A., Seguros de Personas, con base a las normas contables para Sociedades de Seguro emitidas por la Superintendencia del Sistema Financiero, las cuales prevalecen cuando existe conflicto con las Normas Internacionales de Información Financiera - NIIF (Nota 21). En los casos que las NIIF presenten diferentes opciones para contabilizar un mismo evento, se adoptará la más conservadora.

2.2 Políticas obligatorias.

- Inversiones Financieras.
- Provisión de Intereses y Suspensión de la Provisión.
- Activo Fijo.
- Indemnizaciones y Retiro Voluntario.
- Reservas de Saneamiento por Activos de Riesgo.
- Préstamos Vencidos.
- Gastos de Organización.
- Activos Extraordinarios.
- Transacciones en Moneda Extranjera.
- Reservas de Riesgos en Curso.
- Reservas Matemáticas.
- Reservas y Obligaciones por Siniestros.
- Provisión por Riesgo País.
- Intereses por Pagar.
- Inversiones Accionarias.
- Reconocimiento de Ingresos.
- Salvamentos y Recuperaciones.
- Reconocimiento de Pérdidas en Préstamos.

- Gastos de Adquisición y Conservación de Primas.
- Uso de Estimaciones Contables en la Preparación de los Estados Financieros.

NOTA 3. DIVERSIFICACIÓN DE INVERSIONES.

El patrimonio neto mínimo más las reservas técnicas, constituyen la base para la inversión de la sociedad de seguros, la cual debe estar respaldada por el monto de las inversiones realizadas.

Al 30 de junio del 2019 y 2018, la Aseguradora mantiene inversiones por un monto de US\$4,615.5 y US\$4,103.7, respectivamente, del cual las inversiones elegibles de acuerdo con el artículo 34 de la Ley de Sociedades de Seguros ascienden a US\$3,507.6 y US\$3,019.1, respectivamente. Las inversiones se encuentran diversificadas en los siguientes instrumentos y activos:

CLASE DE INSTRUMENTO O ACTIVO	INVERSIÓN			
	2019		2018	
	Invertido	Elegible	Invertido	Elegible
1. Títulos valores de renta fija	\$ 791.7	791.7	\$ 792.7	773.4
2. Títulos valores de renta variable	0.0	0.0	0.0	0.0
3. Depósitos de dinero	1,616.0	1,616.0	1,382.7	1,382.7
4. Cartera de préstamos y descuentos	173.1	173.1	0.0	0.0
5. Primas por cobrar	1,084.1	257.0	930.2	170.0
6. Gastos de organización e inversión en mobiliario y equipo	0.0	0.0	0.0	0.0
7. Siniestros por cobrar por cesiones de seguros	368.7	368.7	459.0	449.6
8. Bienes raíces urbanos no habitacionales	581.9	301.1	539.1	243.4
TOTALES	\$ 4,615.5	3,507.6	\$ 4,103.7	3,019.1

Al 30 de junio del 2019, la Aseguradora presenta suficiencia de inversiones por un monto de US\$308.9, que equivale al 10.3% de la base de la inversión.

El movimiento de las provisiones en el período reportado es el siguiente:

Saldo al 30 de junio de 2018	\$ 34.8
(+) Incrementos	678.6
(-) Disminuciones	(638.9)
Saldo al 30 de junio de 2019	\$ 74.5

Tasa de Cobertura 6.9%.

La tasa de cobertura, es el cociente expresado en porcentaje que resulta de dividir el monto de las provisiones entre el monto del activo.

Tasa de rendimiento promedio 5.0%

La tasa de rendimiento promedio, es el porcentaje que resulta de dividir los ingresos de la cartera de inversiones (incluyendo intereses y comisiones), entre el saldo promedio de la cartera bruta de inversiones del período reportado.

NOTA 4. PRÉSTAMOS Y SUS PROVISIONES.

Al 30 de junio de 2019 y 2018, la Aseguradora presenta saldo por este concepto, según el siguiente detalle:

Concepto	2019	2018
Cartera Bruta de Préstamos	\$ 173.1	\$ 0.0
Total cartera de riesgo	173.1	0.0
Menos: Provisiones	0.0	0.0
Cartera de riesgo neta	\$ 173.1	\$ 0.0

Tasa de rendimiento promedio 7.2%

La tasa de rendimiento promedio es el porcentaje, que resulta de dividir los ingresos de la cartera de préstamos (incluidos los intereses y comisiones) entre el saldo promedio de la cartera bruta de préstamos por el período reportado.

NOTA 5. PRIMAS POR COBRAR.

Este rubro se encuentra diversificado por ramos de operación y registra el importe de las primas pendientes de cobro, así:

CONCEPTO	2019	2018
Primas de seguros de vida	\$ 578.8	\$ 714.2
Primas de seguros de accidentes y enfermedades	84.2	71.9
Primas vencidas	421.1	144.1
Menos: Provisión por primas por cobrar	(74.5)	(34.8)
PRIMAS NETAS POR COBRAR	\$ 1,009.6	\$ 895.4

NOTA 6. DEUDORES DE SEGUROS Y FIANZAS.

Al 30 de junio de 2019 y 2018, la Sociedad presenta los siguientes saldos:

CONCEPTO	2019	2018
Cuenta corriente por reaseguros y reafianzamientos	\$ 368.7	\$ 459.0
TOTAL	\$ 368.7	\$ 459.0

NOTA 7. ACTIVO FIJO (BIENES MUEBLES E INMUEBLES).

Al 30 de junio de 2019 y 2018, el movimiento del activo fijo fue el siguiente:

CONCEPTO	2019	2018
Inmuebles	\$ 480.6	\$ 480.6
Mobiliario y equipo	127.5	127.5
Equipo de transporte	8.6	8.6
Otros bienes	101.2	58.4
Menos: Depreciación Acumulada	(121.9)	(107.3)
TOTAL	\$ 596.0	\$ 567.8

Durante los ejercicios 2019 y 2018 no se efectuó ningún revalúo. El movimiento del activo fijo en los ejercicios reportados fue el siguiente:

Saldos al 30 de junio de 2018	\$ 567.8
(+) Adquisiciones	47.4
(-) Retiros	0.0
(-) Depreciación	(19.2)
Saldos al 30 de junio de 2019	\$ <u>596.0</u>

NOTA 8. OBLIGACIONES POR SINIESTROS.

Al 30 de junio de 2019 y 2018, la Aseguradora presenta los siguientes saldos por este concepto:

CONCEPTO	2019	2018
Obligaciones por siniestros de seguros de vida	\$ 93.4	\$ 0.0
TOTAL	\$ <u>93.4</u>	\$ <u>0.0</u>

NOTA 9. DEPÓSITOS POR OPERACIONES DE SEGUROS.

Al 30 de junio de 2019 y 2018, la Aseguradora presenta los siguientes saldos por este concepto:

CONCEPTO	2019	2018
Depósitos por primas de seguros	\$ 111.4	63.5
TOTAL	\$ <u>111.4</u>	\$ <u>63.5</u>

NOTA 10. RESERVAS TÉCNICAS.

Al 30 de junio del 2019 y 2018, las reservas de riesgos en curso y reservas de siniestros constituidas por la Aseguradora para afrontar compromisos derivados de las pólizas de seguros en vigor, se detallan a continuación:

Concepto	Riesgo en Curso	Reserva Matemática	Reserva Siniestros	Total
Saldos al 30 de junio de 2017	\$ 177.4	0.0	479.8	657.2
Más: Incrementos de reservas	457.1	1.3	5,768.1	6,226.5
Menos: Decrementos de reservas	(465.7)	(0.1)	(5,798.3)	(6,264.1)
Saldos al 30 de junio de 2018	\$ 168.8	1.2	449.6	619.6
Más: Incrementos de reservas	1,505.2	2.6	6,254.3	7,762.1
Menos: Decrementos de reservas	(1,419.0)	(1.8)	(5,953.1)	(7,373.9)
Saldos al 30 de junio de 2019	\$ <u>255.0</u>	<u>2.0</u>	<u>750.8</u>	<u>1,007.8</u>

NOTA 11. SOCIEDADES ACREEDORAS DE SEGUROS Y FIANZAS.

Al 30 de junio de 2019 y 2018, la Aseguradora tiene registradas obligaciones distribuidas de la siguiente manera:

CONCEPTO	2019	2018
Obligaciones en cuenta corriente con sociedades de reaseguro y reafianzamiento	\$ 202.0	\$ 202.0
TOTAL	\$ 202.0	\$ 202.0

NOTA 12. OBLIGACIONES FINANCIERAS.

Al 30 de junio de 2019 y 2018, la Aseguradora tiene obligaciones financieras distribuidas de la siguiente manera:

CONCEPTO	2019	2018
Obligaciones con instituciones financieras	\$ 480.0	\$ 480.0
Intereses por pagar	1.1	4.9
TOTAL	\$ 481.1	\$ 484.9

NOTA 13. OBLIGACIONES CON INTERMEDIARIOS Y AGENTES.

Al 30 de junio de 2019 y 2018, la Aseguradora tiene obligaciones con los intermediarios y agentes distribuidas de la siguiente manera:

CONCEPTO	2019	2018
Comisiones por pagar a intermediarios	\$ 169.9	\$ 90.9
Comisiones por pagar a agentes independientes	36.4	27.8
TOTAL	\$ 206.3	\$ 118.7

NOTA 14. UTILIDAD POR ACCIÓN.

La utilidad por acción al 30 de junio de 2019 y 2018, es la que a continuación se presenta:

CONCEPTO	2019	2018
Utilidad por acción	\$ 8.0	\$ 1.4

El valor anterior ha sido calculado considerando la utilidad neta mostrada en el estado de resultados y un promedio de acciones en circulación de 19,198 al 30 de junio de 2019 y 2018.

NOTA 15. GASTOS DE ADMINISTRACIÓN.

Al 30 de junio de 2019 y 2018, el saldo está integrado según siguiente detalle:

CONCEPTO	2019	2018
Gastos de personal	\$ 450.2	\$ 345.8
De directores	20.5	18.0
Por servicios de terceros	11.2	48.9
Por seguros	14.9	16.0
Impuestos y contribuciones	31.0	29.4
Depreciación	7.3	7.7
Amortización de gastos	29.2	24.2
Gastos diversos	55.0	3.0
TOTAL	\$ 619.3	\$ 493.0

NOTA 16. PERSONAS RELACIONADAS.

De acuerdo con el artículo 27 de la Ley de Sociedades de Seguros, son personas relacionadas: Las personas naturales que sean titulares del tres por ciento o más de las acciones de la Sociedad de Seguros, incluidas las acciones del cónyuge y parientes hasta el primer grado de consanguinidad.

También son personas relacionadas aquellas sociedades cuya propiedad se encuentren en las siguientes circunstancias:

- En la que un accionista de la sociedad de seguros, su cónyuge y parientes dentro del primer grado de consanguinidad, sean titulares del tres por ciento o más de las acciones de la institución, y el diez por ciento o más de acciones con derecho a voto de la Sociedad referida.
- En las que un director o gerente de la sociedad de seguros, su cónyuge y parientes dentro del primer grado de consanguinidad sean titulares del diez por ciento o más de las acciones con derecho a voto de la Sociedad referida.
- En las que dos o más directores o gerentes, sus cónyuges o parientes dentro del primer grado de consanguinidad, tengan en conjunto la titularidad del veinticinco por ciento o más de las acciones.
- En que los accionistas, directores o gerentes de una sociedad de seguros, sus cónyuges o parientes dentro del primer grado de consanguinidad, sean titulares en conjunto del diez por ciento o más de las acciones de la Sociedad referida.

Las personas jurídicas relacionadas con la sociedad, son las siguientes:

- FEDECRÉDITO DE C.V.
- CAJA DE CRÉDITO DE SAN VICENTE, S.C. DE R.L. DE C.V.
- CAJA DE CRÉDITO DE SANTIAGO NONUALCO, S.C. DE R.L. DE C.V.
- CAJA DE CRÉDITO DE SONSONATE, S.C. DE R.L. DE C.V.
- CAJA DE CRÉDITO DE ZACATECOLUCA, S.C. DE R.L. DE C.V.
- PRIMER BANCO DE LOS TRABAJADORES, S.C. DE R.L. DE C.V.
- CAJA DE CRÉDITO DE USULUTÁN, S.C. DE R.L. DE C.V.
- BANCO DE COOPERACIÓN FINANCIERA DE LOS TRABAJADORES, S.C. DE R.L. DE C.V.

NOTA 17. CRÉDITOS RELACIONADOS.

De conformidad con el artículo 27 de la Ley de Sociedades de Seguros, las sociedades de seguros, así como sus filiales, no podrán tener en su cartera créditos otorgados a personas naturales o jurídicas por un monto superior al 15% del capital pagado y reservas de capital de capital de la institución; además, dicho monto no podrá exceder del 2% de los activos totales netos de reservas de saneamiento y depreciaciones de la sociedad de seguros o de sus filiales, según el caso.

Al 30 de junio de 2019 y 2018, la Sociedad de Seguros no tiene créditos otorgados a partes vinculadas.

NOTA 18. REQUERIMIENTO DEL PATRIMONIO NETO MÍNIMO.

De conformidad con el artículo 29 de la Ley de Sociedades de Seguros, las Sociedades de seguros deben contar con un patrimonio neto mínimo, para cubrir obligaciones extraordinarias provocadas por desviaciones en la siniestralidad, en exceso de lo esperado estadísticamente. Esta medición financiera se calcula con base en las reglas establecidas en el artículo 30 de la citada Ley.

Al 30 de junio de 2019 y 2018, el patrimonio neto mínimo asciende a US\$2,003.4 y US\$1,814.3, respectivamente, el cual cumple con lo establecido en la ley. Durante el periodo reportado la Sociedad de Seguros cumplió con este requisito y su patrimonio neto supera los requerimientos mínimos legales.

NOTA 19. INDICADORES DE LA CARGA DE RECURSO HUMANO.

Durante el período reportado la sociedad de seguros ha mantenido un promedio de 35 empleados. De ese número el 60% se dedican a labores relacionadas con la actividad aseguradora y el 40% es personal de apoyo.

NOTA 20. RESPONSABILIDADES.

Al 30 de junio de 2019 y 2018, el monto de las responsabilidades asumidas presenta los siguientes saldos:

CONCEPTO	2019	2018
Responsabilidades por negocios de seguros y fianzas directos tomados	\$ 1,605,461.4	\$ 1,429,795.5
Responsabilidades cedidas y retrocedidas de seguros y fianzas	(49,225.3)	(48,061.8)
TOTAL	\$ 1,556,236.1	\$ 1,381,733.7

NOTA 21. DIFERENCIAS SIGNIFICATIVAS ENTRE LAS NORMAS CONTABLES EMITIDAS POR LA SUPERINTENDENCIA Y LAS NORMAS INTERNACIONALES DE INFORMACION FINANCIERA.

Al 30 de junio de 2019, la Administración de la Sociedad ha establecido inicialmente las siguientes diferencias principales entre las Normas Internacionales de Información Financiera y las Normas Contables para Sociedades de Seguros emitidas por la Superintendencia del Sistema Financiero:

1. Las Normas Contables de Seguros requieren la creación de un Pasivo que corresponde a reservas por siniestros no reportados y a reservas de previsión; sin embargo, las NIIF establecen que no reconocerá como pasivos las provisiones por siniestros ocurridos pero no declarados si dichos siniestros se derivan de contratos de seguro que no existen a la fecha de los Estados Financieros.
2. Las NIIF requieren revelaciones adicionales sobre ciertos rubros de los Estados Financieros.

El efecto de estas diferencias sobre los estados financieros de la Sociedad no ha sido determinado por la Administración.

NOTA 22. INFORMACIÓN POR SEGMENTOS.

El segmento geográfico que atiende la Aseguradora es la República de El Salvador, y el segmento de negocios es el de seguros de personas.

NOTA 23. REASEGUROS.

Los reaseguradores que respaldan los negocios de seguros de la entidad al 30 de junio de 2019, son los siguientes:

Reasegurador	Clase de Contrato	Participación (%)
Hannover Re	Mixto Cuota Parte y Excedente Vida Colectivo	100%
Hannover Re	Mixto Cuota Parte y Excedente Vida Decreciente	100%
Hannover Re	Mixto Cuota Parte y Excedente Accidentes Personales	100%
Hannover Re	Mixto Cuota Parte y Excedente Vida Masivo	100%
Hannover Re	Exceso de Pérdida Operativo Gastos Médicos	100%
Hannover Re	Exceso de Pérdida Catastrófico Vida	100%

NOTA 24. HECHOS RELEVANTES Y SUBSECUENTES.

Los hechos de mayor relevancia ocurridos se resumen a continuación:

Hechos relevantes 2019.

- a) Elección de Junta Directiva. En sesión de Junta General Extraordinaria de Accionistas celebrada el 27 de febrero de 2019, se realizó la elección de los directores propietarios y directores suplentes que integran la Junta Directiva para el período 2019-2024, la cual queda conformada de la siguiente manera:

Nombre	Cargo
Directores Propietarios:	
Mario Andrés López Amaya	Presidente
Alex Edilberto Mónico Rodríguez	Secretario
Isaí Arnoldo Romero Gutiérrez	Director Propietario
Directores Suplentes:	
Luis Armando Montenegro Monterrosa	Presidente
Juan José Molina Hernández	Secretario
Francisco Javier Alvarenga Melgar	Director Suplente

Hechos relevantes 2018.

- a) Aumento de Capital Social. En sesión de Junta General Extraordinaria de Accionistas celebrada el 21 de febrero de 2018, se acordó aumentar el capital social por un valor de US\$1,500,000.00, mediante la emisión de 15,000 nuevas acciones con valor nominal de cien dólares (US \$100.00) cada una.
- b) Modificación del pacto social. En sesión de Junta General Extraordinaria de Accionistas celebrada el 21 de febrero de 2018, como consecuencia del aumento del capital social, se acordó modificar el pacto social en su cláusula correspondiente.



Elías & Asociados

Audidores Externos y Consultores Gerenciales



MEMBER FIRM

JHI INTERNATIONAL

INFORME DE REVISIÓN DE INFORMACIÓN FINANCIERA INTERMEDIA

Señores
Junta General de Accionistas de
Fedecrédito Vida, S.A. (Seguros de Personas)
Presente.

Introducción.

Hemos revisado los Balances Generales Intermedios adjuntos de FEDECRÉDITO VIDA, S.A. (SEGUROS DE PERSONAS), al 30 de junio de 2019 y 2018, los Estados de Resultados Intermedios por los semestres terminados en dichas fechas, y un resumen de las políticas contables más significativas y otras notas explicativas. La Dirección es responsable de la preparación y presentación razonable de esta información financiera intermedia de conformidad con las Normas Contables para Sociedades de Seguros vigentes en El Salvador, las cuales prevalecen cuando existe conflicto con las Normas Internacionales de Información Financiera – NIIF, véase Nota 2 y 21 a los Estados Financieros. Nuestra responsabilidad es expresar una conclusión sobre esta información financiera intermedia basada en nuestra revisión.

Alcance de la Revisión.

Hemos llevado a cabo nuestra revisión de conformidad con la Norma Internacional de Encargos de Revisión 2410 revisión de información financiera intermedia realizada por el Auditor Independiente de la Aseguradora. Una revisión de información financiera intermedia consiste en hacer indagaciones, principalmente ante las personas responsables de los asuntos financieros y contables, así como en aplicar procedimientos analíticos y otros procedimientos de revisión. Una revisión tiene un alcance sustancialmente menor que el de una auditoría realizada de acuerdo con las Normas Internacionales de Auditoría y, por lo tanto, no nos permite obtener una seguridad de conocer todos los asuntos significativos que podrían ser identificados en una auditoría. En consecuencia, no expresamos una opinión de auditoría.

Conclusión.

Basándonos en nuestra revisión, no ha llegado a nuestro conocimiento ninguna cuestión que nos lleve a pensar que la información financiera intermedia adjunta no presenta razonablemente, en todos los aspectos materiales, la situación financiera de FEDECRÉDITO VIDA, S.A. (SEGURO DE PERSONAS), al 30 de Junio de 2019 y 2018, así como sus resultados financieros para los períodos terminados en dichas fechas, de conformidad con las Normas Contables para Sociedades de Seguros vigentes en El Salvador, las cuales prevalecen cuando existe conflicto con las Normas Internacionales de Información Financiera – NIIF.

Aníbal A. Elías
Socio
Elías & Asociados
Inscripción 859



Dirección: 57 Avenida Norte, Condominio Miramonte, Local 5B, San Salvador.
San Salvador, 22 de Julio de 2019.

AUDITORIA, ASESORIA GERENCIAL, INFORMATICA E IMPUESTOS