



No.GAF-180  
Santa Tecla, 18 de julio de 2019

Señores  
Bolsa de Valores de El Salvador  
Presente.

Atención: Rolando Arturo Duarte Schlageter  
Presidente

Asunto: Envío de Estados Financieros  
al 30 de junio de 2019

Estimados Señores:

Me es grato enviarle un atento y cordial saludo.

En cumplimiento al requerimiento del Art. 6 Inciso 2 del Instructivo de Información Bursátil, adjunto estamos remitiendo Estados financieros al 31 de marzo de 2019.

Con mis muestras de consideración.

Atentamente,



Lic. Cecilia de Santamaría  
Gerente Administración y Finanzas

Cc: José Genaro Serrano  
Superintendente Adjunto de Valores

**DELSUR SA DE CV**  
**BALANCE GENERAL AL 30 DE JUNIO DE 2019**

(Cifras Expresadas en U.S. Dólares)

**PASIVO Y PATRIMONIO**


**A C T I V O**

<b>ACTIVOS CORRIENTES</b>			
Efectivo y Equivalentes de Efectivo	\$		
Inversión Restringido		13,367,161.55	
Inventarios temporales mantenidas al vencimiento		0.00	
Cuentas por Cobrar		1,813,928.42	
Cuentas por Cobrar Activo Regulatorio		35,148,511.46	
Estimación para Cuentas Incobrables		12,551,277.73	
Cuentas por Cobrar a partes relacionadas		(1,074,900.09)	
Inventarios		491,614.70	
Gastos Pagados por Anticipado		4,400,096.50	
Otros Activos		1,287,273.20	
<b>TOTAL ACTIVOS CORRIENTES</b>	\$	<b>74,849,975.42</b>	
<b>ACTIVOS NO CORRIENTES</b>			
Inversión en Acciones Compañías Subsidiarias		359,999.00	
Préstamos mantenidas al vencimiento		530,342.03	
Préstamos por cobrar a Largo Plazo		661,833.26	
Préstamos por Cobrar a partes relacionadas		421,977.30	
Materiales y equipos para Propiedad, Planta y Equipo		0.00	
Activos por Derecho de Uso		10,112,955.99	
Amortización de activos por Derecho de uso		(444,754.36)	
Propiedad, Planta y Equipo		152,421,584.64	
Depreciación Acumulada de Propiedad, Planta y Equipo		(58,496,635.84)	
Revaluación de Propiedad Planta y Equipo		31,962,061.24	
Depreciación Acumulada de Revaluación PP&E		(5,882,759.32)	
Obras en Proceso		2,358,136.22	
Bienes Intangibles		16,313,428.56	
Amortización de Intangibles		(8,997,330.14)	
Activo por impuesto sobre la renta diferido		2,789,039.86	
Activos diferidos a largo plazo		0.00	
<b>TOTAL ACTIVOS NO CORRIENTES</b>	\$	<b>144,109,878.44</b>	
<b>TOTAL ACTIVOS</b>	\$	<b>218,959,853.86</b>	
<b>PASIVOS CORRIENTES</b>			
Sobregiros bancarios contables			\$ 471,872.37
Préstamos Bancarios por Pagar a Corto Plazo			4,000,000.00
Financiamiento por Operaciones de Reporto			0.00
Proveedores de Energía Eléctrica			36,642,624.53
Cuentas por Pagar Regulatorias			0.00
Cuentas por pagar a partes relacionadas			303,501.68
Cuentas por Pagar Comerciales			2,253,003.53
Otras cuentas por pagar y Gastos acumulados			5,281,615.90
Pasivo por Arrendamientos			696,272.24
Impuestos por Pagar			4,689,258.29
Dividendos por pagar			14,021,218.77
Depósitos de Consumidores			4,025,589.53
Ingreso Diferido a corto plazo			792,093.79
Otros Créditos Diferidos			133,147.92
<b>TOTAL PASIVOS CORRIENTES</b>	\$		<b>73,310,198.55</b>
<b>PASIVOS NO CORRIENTES</b>			
Préstamos a Largo Plazo			45,323,888.56
Cuentas por pagar Accionistas			39,170.41
Pasivo por Impuesto sobre la Renta Diferido			24,196,350.40
Ingreso Diferido a largo plazo			3,436,736.61
Pasivo por Arrendamientos			9,101,784.22
Provisión para Obligaciones Laborales			6,214,579.62
<b>TOTAL PASIVOS NO CORRIENTES</b>	\$		<b>88,312,509.82</b>
<b>TOTAL PASIVOS</b>	\$		<b>161,622,708.37</b>
<b>PATRIMONIO Y RESERVAS</b>			
Capital social mínimo			9,000,000.00
Capital social variable			3,282,292.00
Total capital social			12,282,292.00
Superávit por Revaluación de Activos			19,123,878.37
Superávit Realizado			12,869,754.42
Ganancias Pérdidas actuariales			(774,012.18)
Reserva Legal			7,018,452.57
Utilidades por Aplicar de ejercicios anteriores			0
Utilidad del Ejercicio Corriente			6,816,780.31
<b>TOTAL PATRIMONIO</b>	\$		<b>57,337,145.49</b>
<b>TOTAL PASIVOS Y PATRIMONIO</b>	\$		<b>218,959,853.86</b>




**Cecilia Meléndez de Santamaría**  
Gerente de Administración y Finanzas





**Oswaldo Napoleón Sandoyal**  
Contador General




**Roberto Miguel González Flores**  
Gerente General

# DISTRIBUIDORA DE ELECTRICIDAD DEL SUR, S.A. DE C.V.

ESTADO DE RESULTADOS DEL 01 DE ENERO AL 30 DE JUNIO DE 2019

(Cifras Expresadas en US Dólares)


<b>PRODUCTOS DE OPERACIÓN</b>		\$	162,394,431.58
Ventas de energía	118,710,848.10		
Ventas de energía entre compañías distribuidoras	2,010,332.85		
Ingresos por uso de red	30,371,219.90		
Ingresos por transacciones en el MRS	5,804,280.87		
Otros Productos de Operación	<u>5,497,749.86</u>		
<b>MENOS:</b>			
<b>COSTOS DE ENERGIA</b>		\$	<u>125,321,771.49</u>
Compra de energía	125,321,771.49		
<b>MARGEN COMPRA VENTA DE ENERGIA</b>			37,072,660.09
Gastos de Operación y Mantenimiento	9,546,247.84		
Gastos de Comercialización	4,820,691.17		
Gastos por Cuenta de Consumidores	80.13		
Gastos de Administración	4,144,539.29		
Gastos por Depreciación	3,948,588.54		
Amortización de Intangibles	729,609.51		
Amortización de Activos por Derecho de uso	465,754.08		
Costos por Servicios a Terceros	688,761.94		
Gastos de Periodos Anteriores	321,996.49		
Otros Gastos	0.00		
Pérdidas por retiro de activos fijos	<u>207,176.59</u>		
<b>COSTOS Y GASTOS DE OPERACIÓN</b>			<u>24,873,445.58</u>
<b>UTILIDAD DE OPERACION</b>			<u>12,199,214.51</u> \$ 16,877,412.56
<b>MENOS:</b>			
<b>GASTOS FINANCIEROS</b>		\$	1,905,968.38
Gastos Financieros	1,905,968.38		
<b>MAS:</b>			
<b>PRODUCTOS FINANCIEROS</b>			760,901.88
Productos Financieros	244,902.06		
Otros Ingresos Financieros	<u>515,999.82</u>		
<b>UTILIDAD ANTES DE IMPUESTOS Y RESERVAS</b>		\$	11,054,148.01
<b>MENOS</b>			
Impuesto Sobre la Renta			3,348,719.43
Impuesto Sobre la Renta Diferido			491,362.05
Contribución especial (CESC)			<u>397,286.22</u>
<b>UTILIDAD POR DISTRIBUIR</b>		\$	<u><u>6,816,780.31</u></u>



**Roberto Miguel González Flores**  
Gerente General



**Cecilia Melendez de Santamaria**  
Gerente de Administración y Finanzas



**Oswaldo Napoleon Sandoval**  
Contador General