
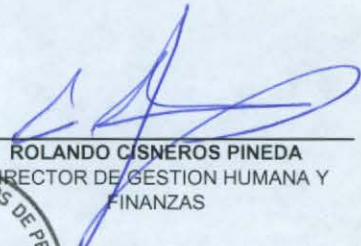


AFP Crecer

ADMINISTRADORA DE FONDOS DE PENSIONES CRECER. S.A
BALANCE GENERAL AL 31 DE MAYO DE 2019 Y 31 DE DICIEMBRE DE 2018
 (Expresados en dólares de los Estados Unidos de América)

	<u>2019</u>	<u>2018</u>
ACTIVO		
ACTIVOS CORRIENTES		
DISPONIBLE	\$ 3,970,668	\$ 6,554,433
INVERSIONES FINANCIERAS (NETO)	17,650,506	24,291,644
CUENTAS Y DOCUMENTOS POR COBRAR (NETO)	1,600,926	2,612,728
GASTOS PAGADOS POR ANTICIPADO	348,776	36,421
TOTAL ACTIVO CORRIENTE	<u>23,570,876</u>	<u>33,495,226</u>
ACTIVOS NO CORRIENTES		
INVERSIONES EN CUOTAS DEL FONDO DE PENSIONES	2,916	3,424
PROPIEDAD, PLANTA Y EQUIPO (NETO)	1,263,042	1,479,382
OTROS ACTIVOS E INTANGIBLES (NETO)	1,951,201	1,746,447
ACTIVO POR IMPUESTO DIFERIDO	1,330,385	1,451,327
TOTAL ACTIVO NO CORRIENTE	<u>4,547,544</u>	<u>4,680,580</u>
TOTAL DE ACTIVOS	<u><u>\$ 28,118,420</u></u>	<u><u>\$ 38,175,806</u></u>
PASIVO Y PATRIMONIO		
PASIVOS CORRIENTES		
CUENTAS Y DOCUMENTOS POR PAGAR	\$ 3,833,391	\$ 3,499,537
OBLIGACIONES POR IMPUESTOS Y CONTRIBUCIONES	2,982,348	6,902,952
TOTAL PASIVO CORRIENTE	<u>6,815,739</u>	<u>10,402,489</u>
PASIVOS NO CORRIENTES		
PROVISIONES	3,507,736	3,770,953
TOTAL PASIVO NO CORRIENTE	<u>3,507,736</u>	<u>3,770,953</u>
TOTAL DE PASIVOS	<u><u>\$ 10,323,475</u></u>	<u><u>\$ 14,173,442</u></u>
PATRIMONIO		
CAPITAL SOCIAL PAGADO	10,000,000	10,000,000
RESERVAS DE CAPITAL	2,000,000	2,000,000
REVALUACION	(5,486)	(11,582)
RESULTADOS DEL PRESENTE EJERCICIO	5,800,431	12,013,946
TOTAL PATRIMONIO	<u>17,794,945</u>	<u>24,002,364</u>
TOTAL PASIVO Y PATRIMONIO	<u><u>\$ 28,118,420</u></u>	<u><u>\$ 38,175,806</u></u>
CUENTAS CONTINGENTES Y COMPROMISOS	<u>\$ 2,403,858</u>	<u>\$ 4,155,046</u>
CUENTAS DE CONTROL	<u>\$ 3,287,701</u>	<u>\$ 3,433,420</u>


 RUTH DEL CASTILLO DE SOLORZANO
 PRESIDENTA EJECUTIVA Y
 REPRESENTANTE LEGAL


 ROLANDO CISNEROS PINEDA
 DIRECTOR DE GESTIÓN HUMANA Y
 FINANZAS


 MARIA EUGENIA VARGAS
 CONTADOR GENERAL



AFP Crecer

ADMINISTRADORA DE FONDOS DE PENSIONES CRECER. S.A
 ESTADO DE RESULTADOS DEL 1 DE ENERO AL 31 DE MAYO
 (Expresados en dólares de los Estados Unidos de América)


	<u>2019</u>	<u>2018</u>
INGRESOS POR ADMINISTRACION DE FONDOS DE PENSIONES		
INGRESOS POR COMISIONES POR ADMINISTRACION DE FONDOS	\$ 26,369,074	\$ 25,439,130
	<u>26,369,074</u>	<u>25,439,130</u>
GASTOS POR ADMINISTRACION DE FONDOS DE PENSIONES		
PRIMAS DE SEGUROS	11,605,782	9,599,591
SUELDOS, COMISIONES Y PRESTACIONES A AGENTES DE SERVICIOS PREV.	500,065	453,275
OTROS COSTOS DIRECTOS POR ADMINISTRACION DE FONDOS	606,630	642,880
	<u>12,712,477</u>	<u>10,695,746</u>
UTILIDAD BRUTA	\$ 13,656,597	\$ 14,743,384
OPERACION		
GASTOS DE PERSONAL Y ADMINISTRATIVOS	5,169,710	5,072,330
DEPRECIACION AMORTIZACION Y DESVALORIZACION DE ACTIVOS	480,630	262,003
PROV. P/INCOBRABILIDAD DE CTAS. Y DOCUMENTOS POR COBRAR	6,842	6,351
	<u>5,657,182</u>	<u>5,340,684</u>
FINANCIEROS		
GASTOS FINANCIEROS	282	24
INGRESOS FINANCIEROS	(459,049)	(453,101)
	<u>(458,767)</u>	<u>(453,077)</u>
OTROS		
OTROS GASTOS	14,625	10,732
OTROS INGRESOS	(2,834)	(5,625)
GASTOS DE EJERCICIOS ANTERIORES	25,162	19,071
INGRESOS DE EJERCICIOS ANTERIORES	(33,896)	(249,512)
	<u>3,057</u>	<u>(225,334)</u>
UTILIDAD DE OPERACION	\$ 8,455,125	\$ 10,081,111
IMPUESTO SOBRE LA RENTA	2,390,465	3,002,875
CONTRIBUCIONES ESPECIALES POR LEY	264,229	342,795
UTILIDAD DE LAS ACTIVIDADES ORDINARIAS	\$ 5,800,431	\$ 6,735,441
INGRESOS EXTRAORDINARIOS	-	(1,263)
UTILIDAD NETA DEL EJERCICIO	\$ 5,800,431	\$ 6,736,704
UTILIDAD POR ACCION	5.800431	6.736704



RUTH DEL CASTILLO DE SOLORZANO
 PRESIDENTA EJECUTIVA Y
 REPRESENTANTE LEGAL



ROLANDO CISNEROS PINEDA
 DIRECTOR DE GESTION HUMANA Y
 FINANZAS



MARIA EUGENIA VARGAS
 CONTADOR GENERAL

