



BANCO DE AMERICA CENTRAL, S.A.
Balance General
Al 30 de abril de 2019
(Expresado en dólares de los Estados Unidos de América US\$)

ACTIVO	PASIVO
Activos de intermediación :	Pasivos de intermediación:
Fondos disponibles	Depósitos
Inversiones financieras	Préstamos
Préstamos (neto)	Obligaciones a la vista
Total activos de intermediación	Total pasivos de intermediación
Otros activos	Otros pasivos
Bienes recibidos en pago o adjudicados(neto)	Cuentas por pagar
Existencias	Retenciones
Gastos pagados por anticipados y cargos diferido	Provisiones
Cuentas por cobrar	Créditos diferidos
Total otros activos	Total otros pasivos
Activo fijo	TOTAL PASIVO
No depreciables	PATRIMONIO
Depreciables(neto)	Capital social pagado
Amortizables	Reservas de capital
Total activo fijo	Resultados ejercicios anteriores
	Utilidades del presente ejercicio
	Utilidades no distribuibles
	Provisiones Riesgo Pais
	Total Capital
Total Activo	Total Pasivos y Capital
CONTINGENCIAS DEBITO	CONTINGENCIAS CREDITO
Cartas de crédito	Obligaciones por cartas de crédito
Contingencias por avales y fianzas	Contingencias por avales y fianzas
Total contingencias al débito	Total contingencias al crédito
Total Activo y Contingencias	Total Pasivo, Capital y Contingencias


Raul Luis Fernando González Paz
Representante Legal





Jose Roberto Ramirez Velasco
Contador General



Gerardo Armando Ruiz Munguia
Gerente General


BANCO DE AMERICA CENTRAL, S.A.
Estado de Resultados
Del 1 de enero al 30 de abril de 2019
(Expresado en dólares de los Estados Unidos de América US\$)

Ingresos de Operación :	75,062,478.98
Intereses de préstamos	59,299,500.52
Comisiones y otros ingresos de préstamos	3,705,529.33
Intereses de inversiones	1,279,132.37
Intereses sobre depósitos en BCR	4,415,447.81
Operaciones en moneda extranjera	1,032,103.50
Otros servicios y contingencias	5,330,765.45
 Menos	
Costos de Operación :	21,151,435.16
Intereses y otros costos de depósitos	13,347,582.85
Intereses sobre préstamos	2,658,636.64
Intereses sobre emisión de obligaciones	4,351,697.19
Operaciones en moneda extranjera	213,487.26
Otros servicios y contingencias	580,031.22
 Reserva de saneamiento	15,416,567.19
 Utilidad antes de gastos	38,494,476.63
 Gastos de operación :	27,898,620.04
De funcionarios y empleados	12,206,019.89
Generales	14,023,841.59
Depreciaciones y amortizaciones	1,668,758.56
 Utilidad de operación	10,595,856.59
 Otros ingresos y gastos :	- 123,364.37
Otros ingresos	2,193,500.69
Otros gastos	- 2,316,865.06
 Utilidad antes de impuesto	10,472,492.22
Impuestos sobre la Renta	- 3,530,806.64
Contribucion Especial por Ley	- 458,503.51
 Utilidad Neta	6,483,182.07




Raúl Luis Fernando González Paz
Representante Legal


Gerardo Armando Ruiz Munguía
Gerente General


Jose Roberto Ramirez Velasco
Contador General