



(Compañía Salvadoreña)
(La Libertad, República de El Salvador)
Estado de Situación Financiera Separado

Al 31 de marzo de 2019 y 2018


(Cifras en Dólares de los Estados Unidos de América)

	<u>2019</u> US\$	<u>2018</u> US\$
Activos		
Activos corrientes:		
Efectivo y equivalentes de efectivo	35,973,752	34,275,717
Cuentas por cobrar - netas	20,093,761	20,558,342
Cuentas por cobrar a compañías relacionadas	1,215,416	7,034,262
Vencimiento corriente de préstamos por cobrar a compañías relacionadas a largo plazo	23,372,217	23,107,820
Inversiones financieras	4,233,346	2,027,564
Inventarios de repuestos - netos	9,955,560	11,687,356
Gastos pagados por anticipado	3,403,040	2,978,384
Total de activos corrientes	<u>98,247,092</u>	<u>101,669,445</u>
Activos no corrientes:		
Préstamos por cobrar a compañías relacionadas a largo plazo menos vencimiento corriente	400,905,789	391,566,955
Efectivo restringido	2,974,779	2,974,779
Inversiones restringidas	43,055,058	43,055,058
Inventarios de repuestos - netos	11,630,596	10,666,075
Inversiones accionarias	13,775,603	28,883,486
Inmuebles, maquinaria y equipo - netos	237,982,701	216,688,598
Activo por impuesto sobre la renta diferido	3,355,081	2,476,675
Total de activos no corrientes	<u>713,679,607</u>	<u>696,311,626</u>
Total de activos	<u>811,926,699</u>	<u>797,981,071</u>
Pasivo y Patrimonio		
Pasivo corriente:		
Proveedores	1,774,743	1,189,295
Impuesto sobre la renta por pagar	24,236,268	23,297,827
Cuentas y préstamos por pagar a compañías relacionadas	2,665,652	1,447,810
Dividendos por pagar	21,331,451	21,090,088
Vencimiento corriente de obligaciones por titularización a largo plazo	11,474,313	10,633,602
Obligaciones bursátiles	11,118,351	3,623,740
Otras cuentas por pagar y gastos acumulados	6,344,905	6,262,348
Total de pasivos corrientes	<u>78,945,683</u>	<u>67,544,710</u>
Pasivos no corrientes:		
Obligaciones por beneficios de retiro	5,681,799	3,389,273
Obligaciones por titularización a largo plazo menos vencimiento corriente	222,068,650	236,163,524
Pasivo por impuesto diferido	8,188,613	7,531,127
Obligaciones bursátiles	1,176,649	2,251,260
Total de pasivos no corrientes	<u>237,115,711</u>	<u>249,335,184</u>
Total de pasivos	<u>316,061,394</u>	<u>316,879,894</u>
Patrimonio:		
Capital Social: 37,039,493 acciones comunes y emitidas con valor nominal de US\$10 cada una	370,394,930	370,394,930
Reserva legal	69,285,091	64,233,988
Utilidades acumuladas	56,185,284	46,472,259
Total del patrimonio	<u>495,865,305</u>	<u>481,101,177</u>
Total del pasivos y patrimonio	<u>811,926,699</u>	<u>797,981,071</u>
Compromisos y contingencias		

Lic. Ricardo Flores Ortiz
Representante Legal



Licda. Jessica López
Contador General



Este estado financiero ha sido preparado para propósitos locales y las cifras arriba mostradas están conforme con los registros auxiliares de la Compañía.



(Compañía Salvadoreña)


(La Libertad, República de El Salvador)


Estado de Resultado Integral Separado

Por los períodos terminados del 1 de enero al 31 de marzo de 2019 y 2018

(Cifras en Dólares de los Estados Unidos de América)

	<u>2019</u>	<u>2018</u>
	US\$	US\$
Ingresos por venta de energía	35,572,851	37,280,015
Costo de producción de energía	<u>(11,189,592)</u>	<u>(9,853,467)</u>
Utilidad bruta	<u>24,383,259</u>	<u>27,426,548</u>
Gastos de administración y proyectos	(5,204,440)	(4,630,791)
Gastos de venta	<u>(102,657)</u>	<u>(102,320)</u>
Total gastos de operación	<u>(5,307,097)</u>	<u>(4,733,111)</u>
Utilidad de operación	19,076,162	22,693,437
Ingresos por intereses y otros ingresos	1,089,753	916,806
Gastos financieros	(3,165,263)	(3,224,742)
Otros ingresos netos de otros gastos	<u>(1,128,060)</u>	<u>(142,033)</u>
Utilidad antes de impuesto sobre la renta y contribución	15,872,592	20,243,468
Impuesto sobre la renta	(4,431,703)	(5,661,925)
Contribución especial para la seguridad ciudadana	<u>(555,541)</u>	<u>(569,355)</u>
Utilidad neta	<u>10,885,348</u>	<u>14,012,188</u>


Lic. Ricardo Flores Ortiz
Representante Legal




Licda. Jessica López
Contador General



Este estado financiero ha sido preparado para propósitos locales y las cifras arriba mostradas están conforme con los registros auxiliares de la Compañía.