

Inversiones Financieras Banco Agrícola, S.A. y subsidiarias


BALANCE GENERAL CONSOLIDADO

AL 31 DE MARZO 2019 Y 2018.

(En Miles Dólares de los Estados Unidos de América)

	<u>2019</u>	<u>2018</u>
Activos		
Activos del giro		
Caja y bancos	\$ 939,776.9	\$ 990,642.3
Reportos y otras operaciones bursátiles (neto)	18,236.1	10,125.1
Inversiones financieras (neto)	297,315.4	238,558.7
Cartera de préstamos (neto)	3,201,735.3	3,038,085.1
	<u>4,457,063.7</u>	<u>4,277,411.2</u>
Otros activos		
Bienes recibidos en pago (neto)	6,340.3	7,985.4
Inversiones accionarias	4,938.0	4,877.4
Diversos (neto)	40,317.7	35,717.0
	<u>51,596.0</u>	<u>48,579.8</u>
Activo fijo		
Bienes inmuebles, muebles y otros (neto)	95,765.3	97,040.4
	<u>95,765.3</u>	<u>97,040.4</u>
Total activos	<u>\$ 4,604,425.0</u>	<u>\$ 4,423,031.4</u>
Pasivos y patrimonio		
Pasivos del giro		
Depósitos de clientes	\$ 3,268,199.6	\$ 3,113,623.4
Préstamos del banco de Desarrollo de El Salvador	18,084.1	22,300.5
Préstamos de otros bancos	108,301.4	47,555.7
Financiamiento estructurado	305,793.8	305,793.8
Títulos de emisión propia	249,208.4	249,208.4
Diversos	18,026.1	18,262.3
	<u>3,967,613.4</u>	<u>3,756,744.1</u>
Otros pasivos		
Cuentas por pagar	102,041.7	113,082.4
Provisiones	22,763.0	21,379.1
Diversos	21,466.2	20,999.5
	<u>146,270.9</u>	<u>155,461.0</u>
Total pasivos	<u>4,113,884.3</u>	<u>3,912,205.1</u>
Interés minoritario	28,100.6	29,262.5
	<u>28,100.6</u>	<u>29,262.5</u>
Patrimonio		
Capital social pagado	210,000.0	210,000.0
Reservas de capital, resultados acumulados y patrimonio no ganado	252,440.1	271,563.8
	<u>462,440.1</u>	<u>481,563.8</u>
Total patrimonio	<u>462,440.1</u>	<u>481,563.8</u>
Total pasivos y patrimonio	<u>\$ 4,604,425.0</u>	<u>\$ 4,423,031.4</u>



 Rafael Barraza Domínguez
 Presidente Ejecutivo



 Máximo Arnaldo Molina Servellón
 Contador General

Inversiones Financieras Banco Agrícola, S.A. y subsidiarias

**ESTADO DE RESULTADOS CONSOLIDADO
 DEL 01 DE ENERO AL 31 DE MARZO DE 2019 Y 2018.
 (En Miles Dólares de los Estados Unidos de América)**

	<u>2019</u>	<u>2018</u>
Ingresos de operación:		
Intereses de préstamos	\$ 72,773.8	\$ 70,107.8
Comisiones y otros ingresos de préstamos	7,424.1	7,166.3
Intereses y otros ingresos de inversiones	2,476.2	2,617.7
Utilidad en venta de títulosvalores	93.8	64.2
Reportos y operaciones bursátiles	107.3	36.1
Intereses sobre depósitos	5,137.8	2,971.4
Operaciones en moneda extranjera	303.7	221.7
Otros servicios y contingencias	15,164.1	14,378.8
Ingresos por administración de fondo de pensiones	<u>103,480.8</u>	<u>97,564.0</u>
Menos - Costos de Operación:		
Intereses y otros costos de depósitos	10,696.3	11,435.1
Intereses sobre préstamos	7,435.2	6,468.9
Intereses sobre emisiones de Obligaciones	3,499.5	3,482.4
Pérdida en venta de títulosvalores	94.2	38.8
Otros servicios y contingencias	6,611.0	5,695.9
	<u>28,336.2</u>	<u>27,121.1</u>
Utilidad antes de reservas	75,144.6	70,442.9
Reservas de saneamiento	<u>13,920.2</u>	<u>9,055.7</u>
Utilidad antes de gastos	61,224.4	61,387.2
Gastos de operación:		
De funcionarios y empleados	20,069.3	17,522.6
Generales	12,730.2	13,854.4
Depreciaciones y amortizaciones	2,521.5	2,296.9
	<u>35,321.0</u>	<u>33,673.9</u>
Utilidad de operación	25,903.4	27,713.3
Dividendos	1.8	2.2
Otros ingresos y gastos:	<u>5,130.1</u>	<u>4,525.4</u>
Utilidad antes de impuestos	31,035.3	32,240.9
Impuesto sobre la renta	(9,682.0)	(10,425.1)
Contribución especial por ley	<u>(1,092.7)</u>	<u>(1,135.9)</u>
Utilidad antes de interes minoritario	20,260.6	20,679.9
Traslado de la participación del interés minoritario	<u>(1,216.9)</u>	<u>(1,242.2)</u>
Utilidad neta consolidada	<u>\$ 19,043.7</u>	<u>\$ 19,437.7</u>


 Rafael Barraza Domínguez
 Presidente Ejecutivo


 Maximo Arnoldo Molina Servellón
 Contador General