


Unidad Financiera : 011 Fondo Nacional de Vivienda Popular  
 Agrupación Operacional : 3 Recursos de Caracter Especial  
 Proyecto : 0 Proyecto 0

Recursos	Corriente
<b>Fondos</b>	<b>11,269,556.64</b>
Disponibilidades	1,199,108.00
Anticipos de Fondos	9,898,028.00
Deudores Monetarios	172,420.64
<b>Inversiones Financieras</b>	<b>42,697,807.41</b>
Inversiones Temporales	1,696,649.46
Inversiones Permanentes	.00
Inversiones en Préstamos, Corto Plazo	2,784,545.04
Inversiones en Préstamos, Largo Plazo	37,208,614.17
Deudores Financieros	938,432.88
Inversiones Intangibles	69,602.30
Inversiones no Recuperables	-36.44
<b>Inversiones en Existencias</b>	<b>10,129,157.59</b>
Existencias Institucionales	10,129,157.59
<b>Inversiones en Bienes de Uso</b>	<b>3,162,895.70</b>
Bienes Depreciables	2,390,635.11
Bienes no Depreciables	772,260.59
<b>TOTAL RECURSOS</b>	<b>67,259,417.34</b>


Cuentas de Orden Deudoras	100,530,574.40
Demandas Patrimoniales - Exprocedas FEC	488,101.51
Demandas Patrimoniales - Exprocedas FONAVIPO	3,751,173.03
Inversión Proyectos con Fondos Propios	10,637,697.68
Proyectos Administrados con Fondos Externos	33,828,752.92
Inmuebles en Condiciones Especiales	3,635,595.13
Garantía de la Cartera Pasiva	26,361,171.47
Costo Social Programa Casa para Todos	19,155,090.00
Activos Castigados Cartera Personas Naturales FONAVIPO	17,786.88
Intereses Cartera FEC, pendientes de recuperar	2,655,205.78



F. *[Signature]*  
 JEFE UFI  
 Licda. Karla Montano

Obligaciones	Corriente
<b>Deuda Corriente</b>	<b>8,983,535.20</b>
Depósitos de Terceros	8,649,389.51
Acreedores Monetarios	334,145.69
<b>Financiamiento de Terceros</b>	<b>31,880,660.84</b>
Endeudamiento Interno	29,223,501.12
Endeudamiento Externo	2,428,571.47
Acreedores Financieros	228,588.25
<b>SUB TOTAL</b>	<b>40,864,196.04</b>
<b>Patrimonio Estatal</b>	<b>25,915,467.30</b>
Patrimonio	25,918,130.01
Detrimiento Patrimonial	-2,662.71
Resultado del Ejercicio	479,754.00
<b>SUB TOTAL</b>	<b>26,395,221.30</b>
<b>TOTAL OBLIGACIONES</b>	<b>67,259,417.34</b>

Cuentas de Orden Acreedoras	100,530,574.40
Demandas Patrimoniales - Exprocedas FEC	488,101.51
Demandas Patrimoniales - Exprocedas FONAVIPO	3,751,173.03
Inversión Proyectos con Fondos Propios	10,637,697.68
Proyectos Administrados con Fondos Externos	33,828,752.92
Inmuebles en Condiciones Especiales	3,635,595.13
Garantía de la Cartera Pasiva	26,361,171.47
Costo Social Programa Casa para Todos	19,155,090.00
Activos Castigados Cartera Personas Naturales FONAVIPO	17,786.88
Intereses Cartera FEC, pendientes de recuperar	2,655,205.78



F. *[Signature]*  
 CONTADOR  
 Lic. Christian Antonio Miranda Monroe

Fondo Nacional de Vivienda Popular  
**ESTADO DE SITUACION FINANCIERA**  
 al 30 de Noviembre del 2018  
 (EN DOLARES)

11/12/2018

Pag. 1 de 5

Unidad Financiera : 011 Fondo Nacional de Vivienda Popular  
 Agrupacion Operacional : 3 Recursos de Caracter Especial  
 Proyecto : 0 Proyecto 0

<b>RECURSOS</b>	<b>Parcial</b>	<b>Total</b>
<b>Fondos</b>		<b>11,269,556.64</b>
<b>Disponibilidades</b>	<b>1,199,108.00</b>	
<b>Caja General</b>	<b>764.64</b>	
Caja General	764.64	
<b>Caja Chica</b>	<b>7,604.25</b>	
Caja Chica	7,604.25	
<b>Bancos Comerciales M/D</b>	<b>1,190,739.11</b>	
Banco Comerciales M	1,190,739.11	
<b>Anticipos de Fondos</b>	<b>9,898,028.00</b>	
<b>Anticipos por Servicios</b>	<b>1,988.80</b>	
Anticipos por Servicios	1,948.80	
Otros Servicios	40.00	
<b>Anticipos de Fondos a Dependencias Institucionales</b>	<b>9,896,039.20</b>	
Cuentas por Cobrar a Fondos Especiales	9,896,039.20	
<b>Deudores Monetarios</b>	<b>172,420.64</b>	
<b>D.M. x Ingresos Financieros y Otros</b>	<b>155,648.68</b>	
D.M. x Ingresos Financieros y Otros	2,381.83	
Intereses cartera FONAVIPO	148,330.13	
Interese Cuentas de Ahorro	72.57	
Intereses de Depositos a plazo	2,216.14	
Ingresos Diversos	2,648.01	
<b>D.M. x Transferencias entre Dependencias Institucionales</b>	<b>16,771.96</b>	
D.M. x Transferencias entre Dependencias Institucionales	16,771.96	
<b>Inversiones Financieras</b>		<b>42,697,807.41</b>
<b>Inversiones Temporales</b>	<b>1,696,649.46</b>	
<b>Depósitos a Plazo en el Sector Financiero en el Interior</b>	<b>1,696,649.46</b>	
Depósitos a Plazo	1,696,649.46	
<b>Inversiones Permanentes</b>	<b>0.00</b>	
<b>Inversión en Acciones y Participaciones de Capital en el Exterior</b>	<b>6,634.00</b>	
Acciones M/E	6,634.00	
<b>Provisión de Inversiones Permanentes</b>	<b>(6,634.00)</b>	
Provisión de Inversiones Permanentes	(6,634.00)	
<b>Inversiones en Préstamos, Corto Plazo</b>	<b>2,784,545.04</b>	
<b>Préstamos para Viviendas</b>	<b>2,784,545.04</b>	
A Empresas Privadas Financieras	2,784,545.04	
<b>Inversiones en Préstamos, Largo Plazo</b>	<b>37,208,614.17</b>	
<b>Préstamos para Viviendas</b>	<b>37,491,858.17</b>	
A Empresas Privadas no Financieras	410,913.79	
A Empresas Privadas Financieras	37,080,944.38	
<b>Provisión de Inversiones en Préstamos</b>	<b>(283,244.00)</b>	
Provisión de Inversiones en Préstamos	(283,244.00)	
<b>Deudores Financieros</b>	<b>938,432.88</b>	
<b>Deudores por Reintegros</b>	<b>415.67</b>	
Deudores por Reintegros	415.67	
<b>Bienes Muebles e Inmuebles entregados a Terceros</b>	<b>911,618.71</b>	

Fondo Nacional de Vivienda Popular  
ESTADO DE SITUACION FINANCIERA  
al 30 de Noviembre del 2018  
(EN DOLARES)

11/12/2018

Pag. 2 de 5

Unidad Financiera : 011 Fondo Nacional de Vivienda Popular  
Agrupacion Operacional : 3 Recursos de Caracter Especial  
Proyecto : 0 Proyecto 0

RECURSOS	Parcial	Total
En Comodato	911,618.71	
<b>Deudores Monetarios por Percibir</b>	<b>26,398.50</b>	
D.M.X. Ingresos Financieros y Otros	5,097.67	
DMP x D.M. x Ingresos Financieros y Otros	110.45	
DMP x D.M. x Transferencias entre Dependencias Institucionales	4,142.38	
DMP x D.M. x Ingresos Financieros y Otros	35.00	
DMP x D.M. x Transferencias entre Dependencias Institucionales	17,013.00	
<b>Inversiones Intangibles</b>	<b>69,602.30</b>	
<b>Estudios de Investigación y Desarrollo</b>	<b>152,026.91</b>	
Estudios de Investigación y Desarrollo	152,026.91	
<b>Servicios Profesionales Pagados x Anticipado</b>	<b>10,174.76</b>	
Desarrollos Informáticos	10,174.76	
<b>Derechos de Propiedad Intangible</b>	<b>81,931.12</b>	
Derechos de Propiedad Intelectual	81,931.12	
<b>Amortizaciones Acumuladas</b>	<b>(174,530.49)</b>	
Amortizaciones Acumuladas	(174,530.49)	
<b>Inversiones no Recuperables</b>	<b>(36.44)</b>	
<b>Inversiones en Préstamos no Recuperables</b>	<b>639.73</b>	
Inversiones en Préstamos no Recuperables	639.73	
<b>Deudores Financieros no Recuperables</b>	<b>946,774.75</b>	
Deudores Financieros no Recuperables	946,774.75	
<b>Estimaciones Inversiones no Recuperables</b>	<b>(947,450.92)</b>	
Estimaciones Inversiones no Recuperables	(947,450.92)	
<b>Inversiones en Existencias</b>		<b>10,129,157.59</b>
<b>Existencias Institucionales</b>	<b>10,129,157.59</b>	
<b>Productos Alimenticios Agropecuarios y Forestales</b>	<b>396.92</b>	
Productos Alimenticios para Personas	396.92	
<b>Materiales de Oficina, Productos de Papel e Impresos</b>	<b>4,954.55</b>	
Productos de Papel y Cartón	3,818.07	
Materiales de Oficina	1,136.48	
<b>Productos Químicos, Combustibles y Lubricantes</b>	<b>8,374.45</b>	
Productos Químicos	74.45	
Combustibles y Lubricantes	8,300.00	
<b>Materiales de Uso o Consumo</b>	<b>10,397.62</b>	
Materiales Informáticos	10,397.62	
<b>Bienes de Uso y Consumo Diversos</b>	<b>50.96</b>	
Bienes de Uso y Consumo Diversos	50.96	
<b>Inmueble para la Venta</b>	<b>10,062,066.35</b>	
Terrenos	10,062,066.35	
<b>Activos Extraordinarios</b>	<b>42,916.74</b>	
Activos Extraordinarios	42,916.74	
<b>Inversiones en Bienes de Uso</b>		<b>3,162,895.70</b>
<b>Bienes Depreciables</b>	<b>2,390,635.11</b>	
<b>Bienes Inmuebles</b>	<b>3,609,128.99</b>	
Edificios e Instalaciones	3,609,128.99	

Fondo Nacional de Vivienda Popular  
 ESTADO DE SITUACION FINANCIERA  
 al 30 de Noviembre del 2018

11/12/2018

Pag. 3 de 5

(EN DOLARES)

Unidad Financiera : 011 Fondo Nacional de Vivienda Popular  
 Agrupacion Operacional : 3 Recursos de Caracter Especial  
 Proyecto : 0 Proyecto 0

RECURSOS	Parcial	Total
<b>Instalaciones Eléctricas y Comunicaciones</b>	<b>7,514.60</b>	
Eléctricas y Comunicaciones	7,514.60	
<b>Equipo de Transporte, Tracción y Elevación</b>	<b>377,300.00</b>	
Vehículos de Transporte	377,300.00	
<b>Maquinaria, Equipo y Mobiliario Diverso</b>	<b>817,061.92</b>	
Mobiliarios	29,938.96	
Maquinarias y Equipos	267,783.68	
Equipos Informáticos	492,585.21	
Herramientas y Repuestos Principales	768.40	
Bienes Muebles Diversos	25,985.67	
<b>Depreciación Acumulada</b>	<b>(2,420,370.40)</b>	
Bienes Inmuebles	(1,541,216.77)	
Equipo de Transporte, Tracción y Elevación	(219,124.10)	
Maquinaria, Equipo y Mobiliario Diverso	(660,029.53)	
<b>Bienes no Depreciables</b>	<b>772,260.59</b>	
<b>Bienes Inmuebles</b>	<b>772,260.59</b>	
Terrenos	772,260.59	
<b>TOTAL RECURSOS</b>		<b>67,259,417.34</b>

**Fondo Nacional de Vivienda Popular**  
**ESTADO DE SITUACION FINANCIERA**  
**al 30 de Noviembre del 2018**  
**(EN DOLARES)**

11/12/2018

Pag. 4 de 5

Unidad Financiera : 011 Fondo Nacional de Vivienda Popular  
 Agrupacion Operacional : 3 Recursos de Caracter Especial  
 Proyecto : 0 Proyecto 0

<b>OBLIGACIONES</b>	<b>Parcial</b>	<b>Total</b>
<b>Deuda Corriente</b>		<b>8,983,535.20</b>
<b>Depósitos de Terceros</b>	<b>8,649,389.51</b>	
<b>Depósitos Ajenos</b>	<b>307,971.21</b>	
Depósitos Ajenos	93,568.85	
Fondos por aplicar	5,536.99	
Otras cuentas pendientes de liquidar	2,264.51	
Cartera Exprocedes	492.91	
Fondos Ajenos en Custodia	206,107.95	
<b>Depósitos en Garantía</b>	<b>8,335,506.42</b>	
Depósitos en Garantía	8,335,506.42	
<b>Anticipos por Ventas de Bienes</b>	<b>3,345.62</b>	
Reservación de Bienes Inmuebles	3,345.62	
<b>Depósitos Retenciones Fiscales</b>	<b>2,545.98</b>	
Tesoro Publico (DGT)	2,545.98	
<b>Depósitos Fondos Dependencias Institucionales</b>	<b>20.28</b>	
Depósitos Fondos Dependencias Institucionales	20.28	
<b>Acreeedores Monetarios</b>	<b>334,145.69</b>	
<b>A. M. x Remuneraciones</b>	<b>255,371.20</b>	
Remuneraciones	17,104.68	
Instituto Nacional de Pensiones de los Empleados Públicos (INPEP)	232.20	
Instituto de Previsión Social de la Fuerza Armada (IPPSFA)	5.98	
Instituto Salvadoreño de Formación Profesional (INSAFORP)	740.86	
Instituto Salvadoreño del Seguro Social (ISSS)	7,779.08	
Fondo Nacional de Vivienda Popular (FONAVIPO)	217,180.11	
Tesoro Público (DGT)	12,328.29	
<b>A.M. x Adquisiciones de Bienes y Servicios</b>	<b>16,589.60</b>	
Adquisiciones de Bienes y Servicios	16,589.60	
<b>A.M. x Gastos Financieros y Otros</b>	<b>57,551.89</b>	
Gastos Financieros y Otros	57,551.89	
<b>A.M. x Inversiones en Activos Fijos</b>	<b>4,633.00</b>	
Inversiones en Activos Fijos	4,633.00	
<b>Financiamiento de Terceros</b>		<b>31,880,660.84</b>
<b>Endeudamiento Interno</b>	<b>29,223,501.12</b>	
<b>Empréstitos del Gobierno Central</b>	<b>12,518,481.24</b>	
De Gobierno Central	12,518,481.24	
<b>Empréstitos de Empresas Públicas Financieras</b>	<b>15,828,129.53</b>	
De Empresas Públicas Financieras	15,828,129.53	
<b>Empréstitos de Empresas Privadas Financieras</b>	<b>876,890.35</b>	
De Empresas Privadas Financieras	876,890.35	
<b>Endeudamiento Externo</b>	<b>2,428,571.47</b>	
<b>Empréstitos de Organismos Multilaterales</b>	<b>2,428,571.47</b>	
De Organismos Multilaterales	2,428,571.47	
<b>Acreeedores Financieros</b>	<b>228,588.25</b>	
<b>Indemnizaciones Laborales</b>	<b>187.11</b>	
Indemnizaciones Laborales	187.11	

Fondo Nacional de Vivienda Popular  
ESTADO DE SITUACION FINANCIERA  
al 30 de Noviembre del 2018



11/12/2018


Pag. 5 de 5

(EN DOLARES)

Unidad Financiera : 011 Fondo Nacional de Vivienda Popular  
Agrupacion Operacional : 3 Recursos de Caracter Especial  
Proyecto : 0 Proyecto 0

OBLIGACIONES	Parcial	Total
<b>Provisiones por Acreedores Monetarios</b>	<b>230.71</b>	
Provisiones por Acreedores Monetarios	230.71	
<b>Acreedores Monetarios por Pagar</b>	<b>228,170.43</b>	
Acreedores Monetarios por Pagar	228,170.43	
<b>Patrimonio Estatal</b>		<b>25,915,467.30</b>
<b>Patrimonio</b>	<b>25,918,130.01</b>	
<b>Patrimonio Instituciones Descentralizadas</b>	<b>30,065,605.97</b>	
Patrimonio Instituciones Descentralizadas	30,065,605.97	
<b>Donaciones y Legados Bienes Corporales</b>	<b>78,058.85</b>	
Donaciones y Legados Bienes Corporales	78,058.85	
<b>Resultado Ejercicios Anteriores</b>	<b>(5,643,624.31)</b>	
Resultado Ejercicios Anteriores	(5,643,624.31)	
<b>Superávit por Revaluaciones</b>	<b>1,418,089.50</b>	
Superávit por Revaluaciones	1,418,089.50	
<b>Detrimento Patrimonial</b>	<b>(2,662.71)</b>	
<b>Detrimentos de Fondos</b>	<b>(2,662.71)</b>	
Detrimento de Fondos	(2,662.71)	
<b>RESULTADO DEL EJERCICIO</b>	<b>479,754.00</b>	<b>479,754.00</b>
<b>TOTAL OBLIGACIONES</b>		<b>67,259,417.34</b>

F.   
  
**JEFE UFI**  
 Licda. Karla Martínez

F.   
  
**DIRECTOR EJECUTIVO**  
 Ing. José Ernesto Muñoz

F.   
  
**CONTADOR**  
 Lic. Cristhian Antonio Miranda Monge

**Fondo Nacional de Vivienda Popular**  
**BALANCE DE COMPROBACION**  
**Del 1 de Noviembre al 30 de Noviembre del 2018**  
**(EN DOLARES)**

11/12/2018

Pag. 1 de 11

Unidad Financiera : 011 Fondo Nacional de Vivienda Popular  
Agrupacion Operacional : 3 Recursos de Caracter Especial  
Proyecto : 0 Proyecto 0

CODIGO	CONCEPTO	SALDO ANTERIOR	DEBE	HABER	SALDO ACUMULADO
<b>2</b>	<b>Recursos</b>	<b>67,477,694.54</b>	<b>7,548,021.03</b>	<b>7,766,298.23</b>	<b>67,259,417.34</b>
<b>21</b>	<b>Fondos</b>	<b>11,887,770.37</b>	<b>5,894,601.55</b>	<b>6,512,815.28</b>	<b>11,269,556.64</b>
<b>211</b>	<b>Disponibilidades</b>	<b>1,389,056.42</b>	<b>4,140,973.19</b>	<b>4,330,921.61</b>	<b>1,199,108.00</b>
21101	Caja General	1,014.11	37,627.86	37,877.33	764.64
21101001	Caja General	1,014.11	37,627.86	37,877.33	764.64
21103	Caja Chica	7,604.25	0.00	0.00	7,604.25
21103001	Caja Chica	7,604.25	0.00	0.00	7,604.25
21109	Bancos Comerciales M/D	1,380,438.06	4,103,345.33	4,293,044.28	1,190,739.11
21109001	Banco Comerciales M	1,380,438.06	4,103,345.33	4,293,044.28	1,190,739.11
<b>212</b>	<b>Anticipos de Fondos</b>	<b>10,324,118.52</b>	<b>49,426.24</b>	<b>475,516.76</b>	<b>9,898,028.00</b>
21203	Anticipos por Servicios	40.00	11,948.80	10,000.00	1,988.80
21203001	Anticipos por Servicios	0.00	11,948.80	10,000.00	1,948.80
21203006	Otros Servicios	40.00	0.00	0.00	40.00
21213	Anticipos de Fondos a Dependencias Institucionales	10,324,078.52	37,477.44	465,516.76	9,896,039.20
21213002	Cuentas por Cobrar a Fondos Especiales	10,324,078.52	37,477.44	465,516.76	9,896,039.20
<b>213</b>	<b>Deudores Monetarios</b>	<b>174,595.43</b>	<b>1,704,202.12</b>	<b>1,706,376.91</b>	<b>172,420.64</b>
21315	D.M. x Ingresos Financieros y Otros	159,154.33	330,904.44	334,410.09	155,648.68
21315001	D.M. x Ingresos Financieros y Otros	2,506.96	2,650.43	2,775.56	2,381.83
21315003	Intereses cartera FONAVIPO	149,672.38	246,711.38	248,053.63	148,330.13
21315005	intereses cartera Fondo Especial de Contribuciones	0.00	77.17	77.17	0.00
21315007	Intereses de Cuentas Corrientes	0.00	717.22	717.22	0.00
21315008	Interese Cuentas de Ahorro	36.65	35.92	0.00	72.57
21315009	Intereses de Depositos a plazo	2,477.20	25,774.72	26,035.78	2,216.14
21315100	Ingresos Diversos	4,461.14	54,937.60	56,750.73	2,648.01
21323	D.M. x Recuperación de Inversiones Financieras	0.00	872,236.05	872,236.05	0.00
21323001	D.M. x Recuperación de Inversiones Financieras	0.00	872,236.05	872,236.05	0.00
21331	D.M. x Endeudamiento Público	0.00	499,679.72	499,679.72	0.00
21331001	D.M. x Endeudamiento Público	0.00	499,679.72	499,679.72	0.00
21385	D.M. x Transferencias entre Dependencias Institucionales	15,441.10	1,330.86	0.00	16,771.96
21385001	D.M. x Transferencias entre Dependencias Institucionales	15,441.10	1,330.86	0.00	16,771.96
21389	D.M. x Operaciones de Ejercicios Anteriores	0.00	51.05	51.05	0.00
21389001	D.M. x Operaciones de Ejercicios Anteriores	0.00	51.05	51.05	0.00
<b>22</b>	<b>Inversiones Financieras</b>	<b>42,292,674.41</b>	<b>1,640,645.21</b>	<b>1,235,512.21</b>	<b>42,697,807.41</b>
<b>221</b>	<b>Inversiones Temporales</b>	<b>1,646,649.46</b>	<b>50,000.00</b>	<b>0.00</b>	<b>1,696,649.46</b>
22103	Depósitos a Plazo en el Sector Financiero en el Interior	1,646,649.46	50,000.00	0.00	1,696,649.46
22103001	Depósitos a Plazo	1,646,649.46	50,000.00	0.00	1,696,649.46
<b>222</b>	<b>Inversiones Permanentes</b>	<b>0.00</b>	<b>0.00</b>	<b>0.00</b>	<b>0.00</b>
22209	Inversión en Acciones y Participaciones de Capital en el Exterior	6,634.00	0.00	0.00	6,634.00
22209001	Acciones M/E	6,634.00	0.00	0.00	6,634.00
22299	Provisión de Inversiones Permanentes	6,634.00	0.00	0.00	6,634.00

**Fondo Nacional de Vivienda Popular**  
**BALANCE DE COMPROBACION**  
**Del 1 de Noviembre al 30 de Noviembre del 2018**  
**(EN DOLARES)**

11/12/2018

Pag. 2 de 11

Unidad Financiera : 011 Fondo Nacional de Vivienda Popular  
Agrupacion Operacional : 3 Recursos de Caracter Especial  
Proyecto : 0 Proyecto 0

CODIGO	CONCEPTO	SALDO ANTERIOR	DEBE	HABER	SALDO ACUMULADO
22299001	Provisión de Inversiones Permanentes	6,634.00	0.00	0.00	6,634.00
<b>223</b>	<b>Inversiones en Préstamos, Corto Plazo</b>	<b>1,981,377.74</b>	<b>1,150,000.00</b>	<b>346,832.70</b>	<b>2,784,545.04</b>
22301	Préstamos para Viviendas	1,981,377.74	1,150,000.00	346,832.70	2,784,545.04
22301003	A Empresas Privadas Financieras	1,981,377.74	1,150,000.00	346,832.70	2,784,545.04
<b>224</b>	<b>Inversiones en Préstamos, Largo Plazo</b>	<b>37,651,817.52</b>	<b>413,582.70</b>	<b>856,786.05</b>	<b>37,208,614.17</b>
22401	Préstamos para Viviendas	37,935,061.52	413,582.70	856,786.05	37,491,858.17
22401002	A Empresas Privadas no Financieras	417,181.05	0.00	6,267.26	410,913.79
22401003	A Empresas Privadas Financieras	37,517,880.47	413,582.70	850,518.79	37,080,944.38
22499	Provisión de Inversiones en Préstamos	283,244.00	0.00	0.00	283,244.00
22499001	Provisión de Inversiones en Préstamos	283,244.00	0.00	0.00	283,244.00
<b>225</b>	<b>Deudores Financieros</b>	<b>938,432.88</b>	<b>1,330.86</b>	<b>1,330.86</b>	<b>938,432.88</b>
22505	Deudores por Reintegros	415.67	1,330.86	1,330.86	415.67
22505001	Deudores por Reintegros	415.67	0.00	0.00	415.67
22505003	Cuentas por Cobrar a Terceros	0.00	1,330.86	1,330.86	0.00
22533	Bienes Muebles e Inmuebles entregados a Terceros	911,618.71	0.00	0.00	911,618.71
22533001	En Comodato	911,618.71	0.00	0.00	911,618.71
22551	Deudores Monetarios por Percibir	26,398.50	0.00	0.00	26,398.50
22551415	D.M.X. Ingresos Financieros y Otros	5,097.67	0.00	0.00	5,097.67
22551515	DMP x D.M. x Ingresos Financieros y Otros	110.45	0.00	0.00	110.45
22551685	DMP x D.M. x Transferencias entre Dependencias Institucionales	4,142.38	0.00	0.00	4,142.38
22551715	DMP x D.M. x Ingresos Financieros y Otros	35.00	0.00	0.00	35.00
22551785	DMP x D.M. x Transferencias entre Dependencias Institucionales	17,013.00	0.00	0.00	17,013.00
<b>226</b>	<b>Inversiones Intangibles</b>	<b>74,382.20</b>	<b>0.00</b>	<b>4,779.90</b>	<b>69,602.30</b>
22601	Estudios de Investigación y Desarrollo	152,026.91	0.00	0.00	152,026.91
22601001	Estudios de Investigación y Desarrollo	152,026.91	0.00	0.00	152,026.91
22605	Seguros Pagados por Anticipado	0.00	0.00	0.00	0.00
22605002	Primas y Gastos de Seguros de Bienes	0.00	0.00	0.00	0.00
22613	Servicios Profesionales Pagados x Anticipado	10,174.76	0.00	0.00	10,174.76
22613004	Desarrollos Informáticos	10,174.76	0.00	0.00	10,174.76
22615	Derechos de Propiedad Intangible	81,931.12	0.00	0.00	81,931.12
22615003	Derechos de Propiedad Intelectual	81,931.12	0.00	0.00	81,931.12
22699	Amortizaciones Acumuladas	169,750.59	0.00	4,779.90	174,530.49
22699001	Amortizaciones Acumuladas	169,750.59	0.00	4,779.90	174,530.49
<b>229</b>	<b>Inversiones no Recuperables</b>	<b>14.61</b>	<b>25,731.65</b>	<b>25,782.70</b>	<b>(36.44)</b>
22907	Inversiones en Préstamos no Recuperables	690.78	0.00	51.05	639.73
22907001	Inversiones en Préstamos no Recuperables	690.78	0.00	51.05	639.73
22909	Deudores Financieros no Recuperables	972,506.40	0.00	25,731.65	946,774.75
22909001	Deudores Financieros no Recuperables	972,506.40	0.00	25,731.65	946,774.75
22999	Estimaciones Inversiones no Recuperables	973,182.57	25,731.65	0.00	947,450.92
22999001	Estimaciones Inversiones no Recuperables	973,182.57	25,731.65	0.00	947,450.92



**Fondo Nacional de Vivienda Popular**  
**BALANCE DE COMPROBACION**  
**Del 1 de Noviembre al 30 de Noviembre del 2018**  
**(EN DOLARES)**

11/12/2018

Pag. 3 de 11

Unidad Financiera : 011 Fondo Nacional de Vivienda Popular  
Agrupacion Operacional : 3 Recursos de Caracter Especial  
Proyecto : 0 Proyecto 0

CODIGO	CONCEPTO	SALDO ANTERIOR	DEBE	HABER	SALDO ACUMULADO
<b>23</b>	<b>Inversiones en Existencias</b>	<b>10,125,545.22</b>	<b>10,409.27</b>	<b>6,796.90</b>	<b>10,129,157.59</b>
<b>231</b>	<b>Existencias Institucionales</b>	<b>10,125,545.22</b>	<b>10,409.27</b>	<b>6,796.90</b>	<b>10,129,157.59</b>
23101	Productos Alimenticios Agropecuarios y Forestales	521.14	0.00	124.22	396.92
23101001	Productos Alimenticios para Personas	521.14	0.00	124.22	396.92
23105	Materiales de Oficina, Productos de Papel e Impresos	5,683.46	115.55	844.46	4,954.55
23105001	Productos de Papel y Cartón	4,425.07	93.83	700.83	3,818.07
23105002	Materiales de Oficina	1,258.39	21.72	143.63	1,136.48
23109	Productos Químicos, Combustibles y Lubricantes	2,174.45	10,040.00	3,840.00	8,374.45
23109001	Productos Químicos	64.45	40.00	30.00	74.45
23109003	Combustibles y Lubricantes	2,110.00	10,000.00	3,810.00	8,300.00
23113	Materiales de Uso o Consumo	12,132.12	253.72	1,988.22	10,397.62
23113002	Materiales Informáticos	12,132.12	253.72	1,988.22	10,397.62
23115	Bienes de Uso y Consumo Diversos	50.96	0.00	0.00	50.96
23115099	Bienes de Uso y Consumo Diversos	50.96	0.00	0.00	50.96
23121	Inmueble para la Venta	10,062,066.35	0.00	0.00	10,062,066.35
23121001	Terrenos	10,062,066.35	0.00	0.00	10,062,066.35
23196	Activos Extraordinarios	42,916.74	0.00	0.00	42,916.74
23196001	Activos Extraordinarios	42,916.74	0.00	0.00	42,916.74
<b>24</b>	<b>Inversiones en Bienes de Uso</b>	<b>3,171,704.54</b>	<b>2,365.00</b>	<b>11,173.84</b>	<b>3,162,895.70</b>
<b>241</b>	<b>Bienes Depreciables</b>	<b>2,399,443.95</b>	<b>2,365.00</b>	<b>11,173.84</b>	<b>2,390,635.11</b>
24101	Bienes Inmuebles	3,609,128.99	0.00	0.00	3,609,128.99
24101001	Edificios e Instalaciones	3,609,128.99	0.00	0.00	3,609,128.99
24109	Instalaciones Eléctricas y Comunicaciones	7,514.60	0.00	0.00	7,514.60
24109001	Eléctricas y Comunicaciones	7,514.60	0.00	0.00	7,514.60
24117	Equipo de Transporte, Tracción y Elevación	377,300.00	0.00	0.00	377,300.00
24117001	Vehículos de Transporte	377,300.00	0.00	0.00	377,300.00
24119	Maquinaria, Equipo y Mobiliario Diverso	814,696.92	2,365.00	0.00	817,061.92
24119001	Mobiliarios	29,938.96	0.00	0.00	29,938.96
24119002	Maquinarias y Equipos	265,418.68	2,365.00	0.00	267,783.68
24119004	Equipos Informáticos	492,585.21	0.00	0.00	492,585.21
24119005	Herramientas y Repuestos Principales	768.40	0.00	0.00	768.40
24119099	Bienes Muebles Diversos	25,985.67	0.00	0.00	25,985.67
24199	Depreciación Acumulada	2,409,196.56	0.00	11,173.84	2,420,370.40
24199001	Bienes Inmuebles	1,534,026.47	0.00	7,190.30	1,541,216.77
24199017	Equipo de Transporte, Tracción y Elevación	216,888.87	0.00	2,235.23	219,124.10
24199019	Maquinaria, Equipo y Mobiliario Diverso	658,281.22	0.00	1,748.31	660,029.53
<b>243</b>	<b>Bienes no Depreciables</b>	<b>772,260.59</b>	<b>0.00</b>	<b>0.00</b>	<b>772,260.59</b>
24301	Bienes Inmuebles	772,260.59	0.00	0.00	772,260.59

**Fondo Nacional de Vivienda Popular**  
**BALANCE DE COMPROBACION**  
**Del 1 de Noviembre al 30 de Noviembre del 2018**  
**(EN DOLARES)**

11/12/2018

Pag. 4 de 11

Unidad Financiera : 011 Fondo Nacional de Vivienda Popular  
 Agrupacion Operacional : 3 Recursos de Caracter Especial  
 Proyecto : 0 Proyecto 0

CODIGO	CONCEPTO	SALDO ANTERIOR	DEBE	HABER	SALDO ACUMULADO
24301001	Terrenos	772,260.59	0.00	0.00	772,260.59
<b>Sub Total Título</b>		<b>67,477,694.54</b>	<b>7,548,021.03</b>	<b>7,766,298.23</b>	<b>67,259,417.34</b>

**Fondo Nacional de Vivienda Popular**  
**BALANCE DE COMPROBACION**  
**Del 1 de Noviembre al 30 de Noviembre del 2018**  
**(EN DOLARES)**

11/12/2018

Pag. 5 de 11

Unidad Financiera : 011 Fondo Nacional de Vivienda Popular  
Agrupación Operacional : 3 Recursos de Caracter Especial  
Proyecto : 0 Proyecto 0

CODIGO	CONCEPTO	SALDO ANTERIOR	DEBE	HABER	SALDO ACUMULADO
<b>4</b>	<b>Obligaciones con Terceros</b>	<b>41,407,672.32</b>	<b>3,410,519.49</b>	<b>2,867,043.21</b>	<b>40,864,196.04</b>
<b>41</b>	<b>Deuda Corriente</b>	<b>8,915,537.03</b>	<b>2,299,365.32</b>	<b>2,367,363.49</b>	<b>8,983,535.20</b>
<b>412</b>	<b>Depósitos de Terceros</b>	<b>8,619,154.60</b>	<b>3,448.18</b>	<b>33,683.09</b>	<b>8,649,389.51</b>
41201	Depósitos Ajenos	309,707.18	1,934.55	198.58	307,971.21
41201001	Depósitos Ajenos	95,354.82	1,799.55	13.58	93,568.85
41201003	Fondos por aplicar	5,536.99	0.00	0.00	5,536.99
41201006	Otras cuentas pendientes de liquidar	2,214.51	0.00	50.00	2,264.51
41201011	Cartera Exprocades	492.91	135.00	135.00	492.91
41201050	Fondos Ajenos en Custodia	206,107.95	0.00	0.00	206,107.95
41207	Depósitos en Garantía	8,304,568.89	0.00	30,937.53	8,335,506.42
41207001	Depósitos en Garantía	8,304,568.89	0.00	30,937.53	8,335,506.42
41209	Anticipos por Ventas de Bienes	3,345.62	0.00	0.00	3,345.62
41209003	Reservación de Bienes Inmuebles	3,345.62	0.00	0.00	3,345.62
41251	Depósitos Retenciones Fiscales	1,512.63	1,513.63	2,546.98	2,545.98
41251935	Tesoro Publico (DGT)	1,512.63	1,513.63	2,546.98	2,545.98
41253	Depósitos Fondos Dependencias Institucionales	20.28	0.00	0.00	20.28
41253002	Depósitos Fondos Dependencias Institucionales	20.28	0.00	0.00	20.28
<b>413</b>	<b>Acreeedores Monetarios</b>	<b>296,382.43</b>	<b>2,295,917.14</b>	<b>2,333,680.40</b>	<b>334,145.69</b>
41351	A. M. x Remuneraciones	227,024.57	136,820.26	165,166.89	255,371.20
41351001	Remuneraciones	16,755.35	107,153.37	107,502.70	17,104.68
41351827	Instituto Nacional de Pensiones de los Empleados Públicos (INPEP)	232.20	232.20	232.20	232.20
41351837	Instituto de Previsión Social de la Fuerza Armada (IPSFA)	5.98	0.00	0.00	5.98
41351892	Instituto Salvadoreño de Formación Profesional (INSAFORP)	721.74	716.41	735.53	740.86
41351893	Instituto Salvadoreño del Seguro Social (ISSS)	7,578.65	7,522.59	7,723.02	7,779.08
41351921	Fondo Social para la Vivienda (FSV)	0.00	1,356.90	1,356.90	0.00
41351926	Fondo Nacional de Vivienda Popular (FONAVIPO)	189,605.71	7,768.29	35,342.69	217,180.11
41351935	Tesoro Público (DGT)	12,124.94	12,070.50	12,273.85	12,328.29
41354	A.M. x Adquisiciones de Bienes y Servicios	10,601.28	54,204.62	60,192.94	16,589.60
41354001	Adquisiciones de Bienes y Servicios	10,598.44	52,432.19	58,423.35	16,589.60
41354911	Centro Nacional de Registros (CNR)	0.00	792.00	792.00	0.00
41354920	Administración Nacional de Acueductos y Alcantarillados (ANDA)	0.00	980.43	980.43	0.00
41354926	Fondo Nacional de Vivienda Popular(FONAVIPO)	2.84	0.00	(2.84)	0.00
41355	A.M. x Gastos Financieros y Otros	58,382.58	112,775.06	111,944.37	57,551.89
41355001	Gastos Financieros y Otros	58,351.75	112,744.23	111,944.37	57,551.89
41355926	Fondo Nacional de Vivienda Popular (FONAVIPO)	30.83	30.83	0.00	0.00
41361	A.M. x Inversiones en Activos Fijos	374.00	969.79	5,228.79	4,633.00
41361001	Inversiones en Activos Fijos	374.00	969.79	5,228.79	4,633.00
41363	A.M. x Inversiones Financieras	0.00	1,282,200.00	1,282,200.00	0.00
41363002	Inversiones Financieras	0.00	1,282,200.00	1,282,200.00	0.00
41371	A.M. x Amortización de Endeudamiento Público	0.00	708,947.41	708,947.41	0.00

**Fondo Nacional de Vivienda Popular**  
**BALANCE DE COMPROBACION**  
**Del 1 de Noviembre al 30 de Noviembre del 2018**  
**(EN DOLARES)**

11/12/2018

Pag. 6 de 11

Unidad Financiera : 011 Fondo Nacional de Vivienda Popular  
Agrupacion Operacional : 3 Recursos de Caracter Especial  
Proyecto : 0 Proyecto 0

CODIGO	CONCEPTO	SALDO ANTERIOR	DEBE	HABER	SALDO ACUMULADO
41371002	Amortización del Endeudamiento Público	0.00	708,947.41	708,947.41	0.00
<b>42</b>	<b>Financiamiento de Terceros</b>	<b>32,492,135.29</b>	<b>1,111,154.17</b>	<b>499,679.72</b>	<b>31,880,660.84</b>
<b>422</b>	<b>Endeudamiento Interno</b>	<b>29,809,975.57</b>	<b>1,086,154.17</b>	<b>499,679.72</b>	<b>29,223,501.12</b>
42205	Empréstitos del Gobierno Central	12,920,688.00	402,206.76	0.00	12,518,481.24
42205001	De Gobierno Central	12,920,688.00	402,206.76	0.00	12,518,481.24
42211	Empréstitos de Empresas Públicas Financieras	15,983,317.37	654,867.56	499,679.72	15,828,129.53
42211001	De Empresas Públicas Financieras	15,983,317.37	654,867.56	499,679.72	15,828,129.53
42219	Empréstitos de Empresas Privadas Financieras	905,970.20	29,079.85	0.00	876,890.35
42219001	De Empresas Privadas Financieras	905,970.20	29,079.85	0.00	876,890.35
<b>423</b>	<b>Endeudamiento Externo</b>	<b>2,453,571.47</b>	<b>25,000.00</b>	<b>0.00</b>	<b>2,428,571.47</b>
42311	Empréstitos de Organismos Multilaterales	2,453,571.47	25,000.00	0.00	2,428,571.47
42311001	De Organismos Multilaterales	2,453,571.47	25,000.00	0.00	2,428,571.47
<b>424</b>	<b>Acreeedores Financieros</b>	<b>228,588.25</b>	<b>0.00</b>	<b>0.00</b>	<b>228,588.25</b>
42417	Indemnizaciones Laborales	187.11	0.00	0.00	187.11
42417001	Indemnizaciones Laborales	187.11	0.00	0.00	187.11
42450	Provisiones por Acreeedores Monetarios	230.71	0.00	0.00	230.71
42450777	Provisiones por Acreeedores Monetarios	230.71	0.00	0.00	230.71
42451	Acreeedores Monetarios por Pagar	228,170.43	0.00	0.00	228,170.43
42451777	Acreeedores Monetarios por Pagar	228,170.43	0.00	0.00	228,170.43
<b>Sub Total Titulo</b>		<b>41,407,672.32</b>	<b>3,410,519.49</b>	<b>2,867,043.21</b>	<b>40,864,196.04</b>

**Fondo Nacional de Vivienda Popular**  
**BALANCE DE COMPROBACION**  
**Del 1 de Noviembre al 30 de Noviembre del 2018**  
**(EN DOLARES)**

11/12/2018  
Pag. 7 de 11

Unidad Financiera : 011 Fondo Nacional de Vivienda Popular  
Agrupacion Operacional : 3 Recursos de Caracter Especial  
Proyecto : 0 Proyecto 0

CODIGO	CONCEPTO	SALDO ANTERIOR	DEBE	HABER	SALDO ACUMULADO
<b>8</b>	<b>Obligaciones Propias</b>	<b>26,070,022.22</b>	<b>448,632.17</b>	<b>773,831.25</b>	<b>26,395,221.30</b>
<b>81</b>	<b>Patrimonio Estatal</b>	<b>25,915,467.30</b>	<b>0.00</b>	<b>0.00</b>	<b>25,915,467.30</b>
<b>811</b>	<b>Patrimonio</b>	<b>25,918,130.01</b>	<b>0.00</b>	<b>0.00</b>	<b>25,918,130.01</b>
81103	Patrimonio Instituciones Descentralizadas	30,065,605.97	0.00	0.00	30,065,605.97
81103001	Patrimonio Instituciones Descentralizadas	30,065,605.97	0.00	0.00	30,065,605.97
81107	Donaciones y Legados Bienes Corporales	78,058.85	0.00	0.00	78,058.85
81107001	Donaciones y Legados Bienes Corporales	78,058.85	0.00	0.00	78,058.85
81109	Resultado Ejercicios Anteriores	(5,643,624.31)	0.00	0.00	(5,643,624.31)
81109001	Resultado Ejercicios Anteriores	(5,643,624.31)	0.00	0.00	(5,643,624.31)
81111	Resultado Ejercicio Corriente	0.00	0.00	0.00	0.00
81111999	Resultado Ejercicio Corriente	0.00	0.00	0.00	0.00
81113	Superávit por Revaluaciones	1,418,089.50	0.00	0.00	1,418,089.50
81113001	Superávit por Revaluaciones	1,418,089.50	0.00	0.00	1,418,089.50
<b>819</b>	<b>Detrimento Patrimonial</b>	<b>2,662.71</b>	<b>0.00</b>	<b>0.00</b>	<b>2,662.71</b>
81901	Detrimentos de Fondos	2,662.71	0.00	0.00	2,662.71
81901001	Detrimento de Fondos	2,662.71	0.00	0.00	2,662.71
<b>83</b>	<b>Gastos de Gestión</b>	<b>4,179,996.48</b>	<b>448,632.17</b>	<b>0.00</b>	<b>4,628,628.65</b>
<b>833</b>	<b>Gastos en Personal</b>	<b>1,669,254.00</b>	<b>165,166.89</b>	<b>0.00</b>	<b>1,834,420.89</b>
83301	Remuneraciones Personal Permanente	1,327,860.15	135,407.18	0.00	1,463,267.33
83301001	Sueldos	1,079,643.61	111,496.91	0.00	1,191,140.52
83301003	Aguinaldos	86,526.63	16,760.86	0.00	103,287.49
83301005	Dietas	27,750.00	4,500.00	0.00	32,250.00
83301007	Beneficios Adicionales	133,939.91	2,649.41	0.00	136,589.32
83303	Remuneraciones Personal Eventual	9,326.14	965.76	0.00	10,291.90
83303001	Sueldos	9,000.00	900.00	0.00	9,900.00
83303003	Aguinaldos	200.04	50.01	0.00	250.05
83303006	Beneficios Adicionales	126.10	15.75	0.00	141.85
83305	Remuneraciones por Servicios Extraordinarios	12,976.99	1,336.31	0.00	14,313.30
83305001	Horas Extraordinarias	12,976.99	1,336.31	0.00	14,313.30
83307	Contrib. Patronales a Inst. de Seguridad Social Pública	64,094.51	6,412.62	0.00	70,507.13
83307001	Por Remuneraciones Permanentes	63,317.33	6,335.15	0.00	69,652.48
83307002	Por Remuneraciones Eventuales	777.18	77.47	0.00	854.65
83309	Contrib. Patronales a Inst de Seguridad Social Privadas	82,924.13	8,595.33	0.00	91,519.46
83309001	Por Remuneraciones Permanentes	82,214.62	8,524.70	0.00	90,739.32
83309002	Por Remuneraciones Eventuales	709.51	70.63	0.00	780.14
83313	Indemnizaciones	143,137.77	10,039.49	0.00	153,177.26
83313001	Al Personal de Servicios Permanentes	143,137.77	10,039.49	0.00	153,177.26
83317	Otras Remuneraciones	28,934.31	2,410.20	0.00	31,344.51
83317003	Prestaciones Sociales al Personal	18,854.31	1,290.20	0.00	20,144.51
83317099	Remuneraciones Diversas	10,080.00	1,120.00	0.00	11,200.00

**Fondo Nacional de Vivienda Popular**  
**BALANCE DE COMPROBACION**  
**Del 1 de Noviembre al 30 de Noviembre del 2018**  
**(EN DOLARES)**

11/12/2018

Pag. 8 de 11

Unidad Financiera : 011 Fondo Nacional de Vivienda Popular  
Agrupacion Operacional : 3 Recursos de Caracter Especial  
Proyecto : 0 Proyecto 0

CODIGO	CONCEPTO	SALDO ANTERIOR	DEBE	HABER	SALDO ACUMULADO
<b>834</b>	<b>Gastos en Bienes de Consumo y Servicios</b>	<b>479,483.06</b>	<b>56,602.44</b>	<b>0.00</b>	<b>536,085.50</b>
83401	Productos Alimenticios, Agropecuarios y Forestales	16,795.70	1,659.10	0.00	18,454.80
83401001	Productos Alimenticios para Personas	15,810.94	1,569.10	0.00	17,380.04
83401003	Productos Agropecuarios y Forestales	984.76	90.00	0.00	1,074.76
83403	Productos Textiles y Vestuarios	5,297.61	9.86	0.00	5,307.47
83403001	Productos Textiles y Vestuarios	5,297.61	9.86	0.00	5,307.47
83405	Materiales de Oficina, Productos de Papel e Impresos	8,653.33	877.83	0.00	9,531.16
83405001	Productos de Papel y Cartón	7,340.83	719.80	0.00	8,060.63
83405002	Materiales de Oficina	1,061.18	158.03	0.00	1,219.21
83405003	Libros, Textos, Utiles de Enseñanza y Publicaciones	251.32	0.00	0.00	251.32
83407	Productos de Cuero y Caucho	3,067.91	517.08	0.00	3,584.99
83407001	Productos de Cuero y Caucho	240.69	6.00	0.00	246.69
83407003	Llantas y Neumáticos	2,827.22	511.08	0.00	3,338.30
83409	Productos Químicos, Combustibles y Lubricantes	48,581.99	4,121.61	0.00	52,703.60
83409001	Productos Químicos	3,203.99	204.87	0.00	3,408.86
83409002	Productos Farmacéuticos y Medicinales	559.00	0.00	0.00	559.00
83409003	Combustibles y Lubricantes	44,819.00	3,916.74	0.00	48,735.74
83411	Minerales y Productos Derivados	3,523.70	856.80	0.00	4,380.50
83411001	Minerales no Metálicos y Productos Derivados	1,084.16	0.00	0.00	1,084.16
83411002	Minerales Metálicos y Productos Derivados	2,439.54	856.80	0.00	3,296.34
83413	Materiales de Uso o Consumo	12,227.78	2,118.11	0.00	14,345.89
83413001	Materiales e Instrumental de Laboratorios y Uso Médico	37.20	0.00	0.00	37.20
83413002	Materiales Informáticos	9,676.91	1,988.22	0.00	11,665.13
83413004	Materiales Eléctricos	2,513.67	129.89	0.00	2,643.56
83415	Bienes de Uso y Consumo Diverso	4,075.94	229.85	0.00	4,305.79
83415001	Herramientas, Repuestos y Accesorios	2,968.60	172.62	0.00	3,141.22
83415099	Bienes de Uso y Consumo Diversos	1,107.34	57.23	0.00	1,164.57
83417	Servicios Básicos	95,299.48	11,094.18	0.00	106,393.66
83417001	Servicios de Energía Eléctrica	54,095.64	6,188.00	0.00	60,283.64
83417002	Servicios de Agua	9,811.61	980.43	0.00	10,792.04
83417003	Servicios de Telecomunicaciones	26,406.37	3,370.72	0.00	29,777.09
83417004	Servicios de Correos	4,985.86	555.03	0.00	5,540.89
83419	Mantenimiento y Reparación	86,235.47	9,789.97	0.00	96,025.44
83419001	Mantenimientos y Reparaciones de Bienes Muebles	35,432.60	8,134.93	0.00	43,567.53
83419002	Mantenimientos y Reparaciones de Vehículos	39,244.77	1,475.04	0.00	40,719.81
83419003	Mantenimientos y Reparaciones de Bienes Inmuebles	11,558.10	180.00	0.00	11,738.10
83421	Servicios Comerciales	99,135.64	9,895.84	0.00	109,031.48
83421002	Servicios de Publicidad	11,326.00	221.41	0.00	11,547.41
83421003	Servicios de Vigilancia	64,558.44	7,177.68	0.00	71,736.12
83421004	Servicios de Limpiezas y Fumigaciones	19,126.68	2,065.40	0.00	21,192.08

**Fondo Nacional de Vivienda Popular**  
**BALANCE DE COMPROBACION**  
**Del 1 de Noviembre al 30 de Noviembre del 2018**  
**(EN DOLARES)**

11/12/2018  
Pag. 9 de 11

Unidad Financiera : 011 Fondo Nacional de Vivienda Popular  
Agrupacion Operacional : 3 Recursos de Caracter Especial  
Proyecto : 0 Proyecto 0

CODIGO	CONCEPTO	SALDO ANTERIOR	DEBE	HABER	SALDO ACUMULADO
83421005	Servicios de Lavanderías y Planchado	483.98	22.22	0.00	506.20
83421010	Impresiones, Publicaciones y Reproducciones	3,640.54	409.13	0.00	4,049.67
83423	Otros Servicios y Arrendamientos Diversos	23,036.93	2,397.27	0.00	25,434.20
83423001	Atenciones Oficiales	9,329.03	682.27	0.00	10,011.30
83423099	Servicios Generales y Arrendamientos Diversos	13,707.90	1,715.00	0.00	15,422.90
83425	Arrendamientos y Derechos	1,190.93	86.42	0.00	1,277.35
83425001	De Bienes Muebles	1,190.93	86.42	0.00	1,277.35
83427	Pasajes y Viáticos	13,265.97	1,270.78	0.00	14,536.75
83427001	Pasajes al Interior	3,568.53	450.42	0.00	4,018.95
83427003	Viáticos por Comisión Interna	9,697.44	820.36	0.00	10,517.80
83429	Servicios Técnicos y Profesionales	59,094.68	11,677.74	0.00	70,772.42
83429003	Servicios Jurídicos	264.00	0.00	0.00	264.00
83429004	Servicios de Contabilidad y Auditoría	5,371.00	0.00	0.00	5,371.00
83429005	Servicios de Capacitación	1,256.43	0.00	0.00	1,256.43
83429099	Consultorias, Estudios e Investigaciones Diversas	52,203.25	11,677.74	0.00	63,880.99
<b>835</b>	<b>Gastos en Bienes Capitalizables</b>	<b>20,644.75</b>	<b>2,863.79</b>	<b>0.00</b>	<b>23,508.54</b>
83507	Maquinaria, Equipo y Mobiliario Diverso	8,076.84	595.79	0.00	8,672.63
83507001	Mobiliarios	1,175.61	309.90	0.00	1,485.51
83507002	Equipos Informáticos	3,700.07	285.89	0.00	3,985.96
83507003	Maquinarias y Equipos	3,201.16	0.00	0.00	3,201.16
83513	Gastos en Activos Intangibles	12,567.91	2,268.00	0.00	14,835.91
83513003	Derechos de Propiedad Intelectual	12,467.91	2,268.00	0.00	14,735.91
83513099	Derechos Intangibles Diversos	100.00	0.00	0.00	100.00
<b>836</b>	<b>Gastos Financieros y Otros</b>	<b>1,163,980.19</b>	<b>111,944.37</b>	<b>0.00</b>	<b>1,275,924.56</b>
83601	Primas y Gastos por Seguros y Comisiones Bancarias	133,118.28	13,123.31	0.00	146,241.59
83601001	Primas y Gastos de Seguros de Personas	105,299.71	10,531.18	0.00	115,830.89
83601002	Primas y Gastos de Seguros de Bienes	23,137.79	2,428.38	0.00	25,566.17
83601003	Comisiones y Gastos Bancarios	4,680.78	163.75	0.00	4,844.53
83603	Impuestos, Tasas y Derechos	10,771.81	933.84	0.00	11,705.65
83603099	Impuestos, Tasas y Derechos Diversos	10,771.81	933.84	0.00	11,705.65
83609	Intereses y Comisiones de la Deuda Interna	854,518.29	83,870.69	0.00	938,388.98
83609004	De Empresas Públicas Financieras	796,931.21	79,038.68	0.00	875,969.89
83609008	De Empresas Privadas Financieras	57,587.08	4,832.01	0.00	62,419.09
83611	Intereses y Comisiones de la Deuda Externa	139,370.75	11,352.30	0.00	150,723.05
83611004	De Organismos Multilaterales	139,370.75	11,352.30	0.00	150,723.05
83613	Gastos Corrientes Diversos	26,201.06	2,664.23	0.00	28,865.29
83613099	Gastos Diversos	26,201.06	2,664.23	0.00	28,865.29
<b>837</b>	<b>Gastos en Transferencias Otorgadas</b>	<b>0.00</b>	<b>0.00</b>	<b>0.00</b>	<b>0.00</b>
83705	Transferencias Corrientes al Sector Público	0.00	0.00	0.00	0.00
83705935	Tesoro Público (DGT)	0.00	0.00	0.00	0.00

**Fondo Nacional de Vivienda Popular**  
**BALANCE DE COMPROBACION**  
**Del 1 de Noviembre al 30 de Noviembre del 2018**  
**(EN DOLARES)**

11/12/2018

Pag. 10 de 11

Unidad Financiera : 011 Fondo Nacional de Vivienda Popular  
Agrupacion Operacional : 3 Recursos de Caracter Especial  
Proyecto : 0 Proyecto 0

CODIGO	CONCEPTO	SALDO ANTERIOR	DEBE	HABER	SALDO ACUMULADO
<b>838</b>	<b>Costos de Ventas y Cargos Calculados</b>	<b>165,958.28</b>	<b>15,953.74</b>	<b>0.00</b>	<b>181,912.02</b>
83805	Costo de Venta de Bienes de Uso	16.81	0.00	0.00	16.81
83805001	Costo de Venta de Bienes de Uso	16.81	0.00	0.00	16.81
83811	Amortización de Inversiones Intangibles	50,057.84	4,779.90	0.00	54,837.74
83811001	Amortización de Inversiones Intangibles	50,057.84	4,779.90	0.00	54,837.74
83815	Depreciación de Bienes de Uso	112,098.97	11,173.84	0.00	123,272.81
83815001	Depreciación de Bienes de Uso	112,098.97	11,173.84	0.00	123,272.81
83819	Costo de Venta de Activos Extraordinarios	3,674.42	0.00	0.00	3,674.42
83819001	Costo de Venta de Activos Extraordinarios	3,674.42	0.00	0.00	3,674.42
83821	Gastos por Descuentos y Bonificaciones	110.24	0.00	0.00	110.24
83821001	Comisiones y Descuentos sobre Ventas	110.24	0.00	0.00	110.24
<b>839</b>	<b>Gastos de Actualizaciones y Ajustes</b>	<b>680,676.20</b>	<b>96,100.94</b>	<b>0.00</b>	<b>776,777.14</b>
83903	Gastos por Pérdidas de Inversiones Financieras	680,675.70	96,100.94	0.00	776,776.64
83903005	Proyectos Habitacionales	680,675.70	96,100.94	0.00	776,776.64
83955	Ajustes de Ejercicios Anteriores	0.50	0.00	0.00	0.50
83955001	Ajustes de Ejercicios Anteriores	0.50	0.00	0.00	0.50
<b>85</b>	<b>Ingresos de Gestión</b>	<b>4,334,551.40</b>	<b>0.00</b>	<b>773,831.25</b>	<b>5,108,382.65</b>
<b>855</b>	<b>Ingresos Financieros y Otros</b>	<b>2,576,435.34</b>	<b>0.00</b>	<b>255,857.60</b>	<b>2,832,292.94</b>
85503	Rentabilidad de Inversiones Financieras	44,632.28	0.00	6,431.12	51,063.40
85503004	Rentabilidad de Depósitos a Plazo	44,632.28	0.00	6,431.12	51,063.40
85507	Intereses de Préstamos Otorgados	2,531,802.07	0.00	249,426.48	2,781,228.55
85507007	A Empresas Privadas no Financieras	30,707.87	0.00	2,650.43	33,358.30
85507008	A Empresas Privadas Financieras	2,501,025.30	0.00	246,710.46	2,747,735.76
85507010	A Personas Naturales	68.90	0.00	65.59	134.49
85509	Arrendamiento de Bienes	0.99	0.00	0.00	0.99
85509099	Arrendamientos de Bienes Diversos	0.99	0.00	0.00	0.99
<b>856</b>	<b>Ingresos por Transferencias Corrientes Recibidas</b>	<b>15,483.50</b>	<b>0.00</b>	<b>1,343.36</b>	<b>16,826.86</b>
85601	Multas e Intereses por Mora	42.40	0.00	12.50	54.90
85601005	Intereses por Mora en Amortización de Préstamos	42.40	0.00	12.50	54.90
85699	Transferencias entre Dependencias Institucionales	15,441.10	0.00	1,330.86	16,771.96
85699001	Transferencias entre Dependencias Institucionales	15,441.10	0.00	1,330.86	16,771.96
<b>858</b>	<b>Ingresos por Ventas de Bienes y Servicios</b>	<b>2,646.80</b>	<b>0.00</b>	<b>0.00</b>	<b>2,646.80</b>
85813	Venta de Bienes Inmuebles	2,646.80	0.00	0.00	2,646.80
85813001	Venta de Terrenos	2,646.80	0.00	0.00	2,646.80
<b>859</b>	<b>Ingresos por Actualizaciones y Ajustes</b>	<b>1,739,985.76</b>	<b>0.00</b>	<b>516,630.29</b>	<b>2,256,616.05</b>
85909	Ingresos Diversos	324,030.27	0.00	88,670.01	412,700.28
85909001	Rentabilidad de Cuentas Bancarias	5,088.48	0.00	753.14	5,841.62
85909099	Ingresos Diversos	318,941.79	0.00	87,916.87	406,858.66
85951	Corrección de Recursos	161,000.87	0.00	25,753.52	186,754.39
85951001	Corrección de Recursos	0.00	0.00	21.87	21.87



**Fondo Nacional de Vivienda Popular**  
**BALANCE DE COMPROBACION**  
**Del 1 de Noviembre al 30 de Noviembre del 2018**  
**(EN DOLARES)**

Unidad Financiera : 011 Fondo Nacional de Vivienda Popular  
Agrupacion Operacional : 3 Recursos de Caracter Especial  
Proyecto : 0 Proyecto 0

CODIGO	CONCEPTO	SALDO ANTERIOR	DEBE	HABER	SALDO ACUMULADO
85951002	Cartera de Prestamos	186.51	0.00	0.00	186.51
85951005	Cuentas Ajenas y otras cuentas por cobrar	160,814.36	0.00	25,731.65	186,546.01
85955	Ajustes de Ejercicios Anteriores	1,254,954.62	0.00	402,206.76	1,657,161.38
85955001	Ajustes de Ejercicios Anteriores	1,254,954.62	0.00	402,206.76	1,657,161.38
<b>Sub Total Título</b>		<b>26,070,022.22</b>	<b>448,632.17</b>	<b>773,831.25</b>	<b>26,395,221.30</b>
<b>Total</b>		<b>0.00</b>	<b>11,407,172.69</b>	<b>11,407,172.69</b>	<b>0.00</b>

Fondo Nacional de Vivienda Popular  
ESTADO DE RENDIMIENTO ECONOMICO  
Del 1 de Enero al 30 de Noviembre del 2018  
(EN DOLARES)

Unidad Financiera : 011 Fondo Nacional de Vivienda Popular  
Agrupación Operacional : 3 Recursos de Carácter Especial  
Proyecto : 0 Proyecto 0

GASTOS DE GESTIÓN	CORRIENTE	ANTERIOR	INGRESOS DE GESTIÓN	CORRIENTE	ANTERIOR
<b>Gastos en Personal</b>	<b>1,834,420.89</b>	<b>0.00</b>	<b>Ingresos Financieros y Otros</b>	<b>2,832,292.94</b>	<b>0.00</b>
Remuneraciones Personal Permanente	1,463,267.33	0.00	Rentabilidad de Inversiones Financieras	51,063.40	0.00
Sueldos	1,191,140.52	0.00	Intereses de Depósitos a Plazo	51,063.40	0.00
Aguiñaldos	103,287.49	0.00	Intereses de Préstamos Otorgados	2,781,228.55	0.00
Dietas	32,250.00	0.00	A Empresas Privadas no Financieras	33,358.30	0.00
Beneficios Adicionales	136,589.32	0.00	A Empresas Privadas Financieras	2,747,735.76	0.00
Remuneraciones Personal Eventual	10,291.90	0.00	A Personas Naturales	134.49	0.00
Sueldos	9,900.00	0.00	Arrendamiento de Bienes	0.99	0.00
Aguiñaldos	250.05	0.00	Arrendamientos de Bienes Diversos	0.99	0.00
Beneficios Adicionales	141.85	0.00	<b>Ingresos por Transferencias Corrientes Recibidas</b>	<b>16,826.86</b>	<b>0.00</b>
Remuneraciones por Servicios Extraordinarios	14,313.30	0.00	Multas e Intereses por Mora	54.90	0.00
Horas Extraordinarias	14,313.30	0.00	Intereses por Mora en Amortización de Préstamos	54.90	0.00
Contrib. Patronales a Inst. de Seguridad Social Pública	70,507.13	0.00	Transferencias entre Dependencias Institucionales	16,771.96	0.00
Por Remuneraciones Permanentes	69,652.48	0.00	Transferencias entre Dependencias Institucionales	16,771.96	0.00
Por Remuneraciones Eventuales	854.65	0.00	<b>Ingresos por Ventas de Bienes y Servicios</b>	<b>2,646.80</b>	<b>0.00</b>
Contrib. Patronales a Inst. de Seguridad Social Privadas	91,519.46	0.00	Venta de Bienes Inmuebles	2,646.80	0.00
Por Remuneraciones Permanentes	90,739.32	0.00	Venta de Terrenos	2,646.80	0.00
Por Remuneraciones Eventuales	780.14	0.00	<b>Ingresos por Actualizaciones y Ajustes</b>	<b>2,256,616.05</b>	<b>0.00</b>
Indemnizaciones	153,177.26	0.00	Ingresos Diversos	412,700.28	0.00
Al Personal de Servicios Permanentes	153,177.26	0.00	Rentabilidad de Cuentas Bancarias	5,841.62	0.00
Otras Remuneraciones	31,344.51	0.00	Ingresos Diversos	406,858.66	0.00
Prestaciones Sociales al Personal	20,144.51	0.00	Corrección de Recursos	186,754.39	0.00
Remuneraciones Diversas	11,200.00	0.00	Corrección de Recursos	21.87	0.00
<b>Gastos en Bienes de Consumo y Servicios</b>	<b>536,085.50</b>	<b>0.00</b>	Cartera de Préstamos	186.51	0.00
Productos Alimenticios, Agropecuarios y Forestales	18,454.80	0.00	Cuentas Ajenas y otras cuentas por cobrar	186,546.01	0.00
Productos Alimenticios para Personas	17,380.04	0.00	Ajustes de Ejercicios Anteriores	1,657,161.38	0.00
Productos Agropecuarios y Forestales	1,074.76	0.00	Ajustes de Ejercicios Anteriores	1,657,161.38	0.00
Productos Textiles y Vestuarios	5,307.47	0.00	<b>SUB TOTAL INGRESOS</b>	<b>5,108,382.65</b>	<b>0.00</b>
Productos Textiles y Vestuarios	5,307.47	0.00			
Materiales de Oficina, Productos de Papel e Impresos	9,531.16	0.00			
Productos de Papel y Cartón	8,060.63	0.00			
Materiales de Oficina	1,219.21	0.00			
Libros, Textos, Utiles de Enseñanza y Publicaciones	251.32	0.00			
Productos de Cuero y Caucho	3,584.99	0.00			
Productos de Cuero y Caucho	246.69	0.00			
Llantas y Neumáticos	3,338.30	0.00			

Fondo Nacional de Vivienda Popular  
**ESTADO DE RENDIMIENTO ECONOMICO**  
 Del 1 de Enero al 30 de Noviembre del 2018  
 (EN DOLARES)

Unidad Financiera : 011 Fondo Nacional de Vivienda Popular  
 Agrupación Operacional : 3 Recursos de Carácter Especial  
 Proyecto : 0 Proyecto 0

<b>GASTOS DE GESTIÓN</b>	<b>CORRIENTE</b>	<b>ANTERIOR</b>
Productos Químicos, Combustibles y Lubricantes	52,703.60	0.00
Productos Químicos	3,408.86	0.00
Productos Farmacéuticos y Medicinales	559.00	0.00
Combustibles y Lubricantes	48,735.74	0.00
Minerales y Productos Derivados	4,380.50	0.00
Minerales no Metálicos y Productos Derivados	1,084.16	0.00
Minerales Metálicos y Productos Derivados	3,296.34	0.00
Materiales de Uso o Consumo	14,345.89	0.00
Materiales e Instrumental de Laboratorios y Uso Médico	37.20	0.00
Materiales Informáticos	11,665.13	0.00
Materiales Eléctricos	2,643.56	0.00
Bienes de Uso y Consumo Diverso	4,305.79	0.00
Herramientas, Repuestos y Accesorios	3,141.22	0.00
Bienes de Uso y Consumo Diversos	1,164.57	0.00
Servicios Básicos	106,393.66	0.00
Servicios de Energía Eléctrica	60,283.64	0.00
Servicios de Agua	10,792.04	0.00
Servicios de Telecomunicaciones	29,777.09	0.00
Servicios de Correos	5,540.89	0.00
Mantenimiento y Reparación	96,025.44	0.00
Mantenimientos y Reparaciones de Bienes Muebles	43,567.53	0.00
Mantenimientos y Reparaciones de Vehículos	40,719.81	0.00
Mantenimientos y Reparaciones de Bienes Inmuebles	11,738.10	0.00
Servicios Comerciales	109,031.48	0.00
Servicios de Publicidad	11,547.41	0.00
Servicios de Vigilancia	71,736.12	0.00
Servicios de Limpiezas y Fumigaciones	21,192.08	0.00
Servicios de Lavanderías y Planchado	506.20	0.00
Impresiones, Publicaciones y Reproducciones	4,049.67	0.00
Otros Servicios y Arrendamientos Diversos	25,434.20	0.00
Atenciones Oficiales	10,011.30	0.00
Servicios Generales y Arrendamientos Diversos	15,422.90	0.00
Arrendamientos y Derechos	1,277.35	0.00
De Bienes Muebles	1,277.35	0.00
Pasajes y Viáticos	14,536.75	0.00
Pasajes al Interior	4,018.95	0.00
Viáticos por Comisión Interna	10,517.80	0.00

Fondo Nacional de Vivienda Popular  
ESTADO DE RENDIMIENTO ECONOMICO  
Del 1 de Enero al 30 de Noviembre del 2018  
(EN DOLARES)


Unidad Financiera : 011 Fondo Nacional de Vivienda Popular  
Agrupación Operacional : 3 Recursos de Caracter Especial  
Proyecto : 0 Proyecto 0

GASTOS DE GESTION	CORRIENTE	ANTERIOR
Servicios Técnicos y Profesionales	70,772.42	0.00
Servicios Jurídicos	264.00	0.00
Servicios de Contabilidad y Auditoría	5,371.00	0.00
Servicios de Capacitación	1,256.43	0.00
Consultorías, Estudios e Investigaciones Diversas	63,880.99	0.00
<b>Gastos en Bienes Capitalizables</b>	<b>23,508.54</b>	<b>0.00</b>
Maquinaria, Equipo y Mobiliario Diverso	8,672.63	0.00
Mobiliarios	1,485.51	0.00
Equipos Informáticos	3,985.96	0.00
Maquinarias y Equipos	3,201.16	0.00
Gastos en Activos Intangibles	14,835.91	0.00
Derechos de Propiedad Intelectual	14,735.91	0.00
Derechos Intangibles Diversos	100.00	0.00
<b>Gastos Financieros y Otros</b>	<b>1,275,924.56</b>	<b>0.00</b>
Primas y Gastos por Seguros y Comisiones Bancarias	146,241.59	0.00
Primas y Gastos de Seguros de Personas	115,830.89	0.00
Primas y Gastos de Seguros de Bienes	25,566.17	0.00
Comisiones y Gastos Bancarios	4,844.53	0.00
Impuestos, Tasas y Derechos	11,705.65	0.00
Impuestos, Tasas y Derechos Diversos	11,705.65	0.00
Intereses y Comisiones de la Deuda Interna	938,388.98	0.00
De Empresas Públicas Financieras	875,969.89	0.00
De Empresas Privadas Financieras	62,419.09	0.00
Intereses y Comisiones de la Deuda Externa	150,723.05	0.00
De Organismos Multilaterales	150,723.05	0.00
Gastos Corrientes Diversos	28,865.29	0.00
Gastos Diversos	28,865.29	0.00
<b>Gastos en Transferencias Otorgadas</b>	<b>0.00</b>	<b>0.00</b>
Transferencias Corrientes al Sector Público	0.00	0.00
Tesoro Público (DGT)	0.00	0.00
<b>Costos de Ventas y Cargos Calculados</b>	<b>181,912.02</b>	<b>0.00</b>
Costo de Venta de Bienes de Uso	16.81	0.00
Costo de Venta de Bienes de Uso	16.81	0.00
Amortización de Inversiones Intangibles	54,837.74	0.00
Amortización de Inversiones Intangibles	54,837.74	0.00
Depreciación de Bienes de Uso	123,272.81	0.00
Depreciación de Bienes de Uso	123,272.81	0.00


Fondo Nacional de Vivienda Popular  
ESTADO DE RENDIMIENTO ECONOMICO  
Del 1 de Enero al 30 de Noviembre del 2018  
(EN DOLARES)

Unidad Financiera : 011 Fondo Nacional de Vivienda Popular  
Agrupación Operacional : 3 Recursos de Caracter Especial  
Proyecto : 0 Proyecto 0

GASTOS DE GESTION	CORRIENTE	ANTERIOR
Costo de Venta de Activos Extraordinarios	3,674.42	0.00
Costo de Venta de Activos Extraordinarios	3,674.42	0.00
Gastos por Descuentos y Bonificaciones	110.24	0.00
Comisiones y Descuentos sobre Ventas	110.24	0.00
<b>Gastos de Actualizaciones y Ajustes</b>	<b>776,777.14</b>	<b>0.00</b>
Gastos por Pérdidas de Inversiones Financieras	776,776.64	0.00
Proyectos Habitacionales	776,776.64	0.00
Ajustes de Ejercicios Anteriores	0.50	0.00
Ajustes de Ejercicios Anteriores	0.50	0.00
<b>SUB TOTAL GASTOS</b>	<b>4,628,628.65</b>	<b>0.00</b>
<b>RESULTADO DEL EJERCICIO</b>	<b>479,754.00</b>	<b>0.00</b>
<b>TOTAL DE GASTOS DE GESTION</b>	<b>4,148,874.65</b>	<b>0.00</b>



F. *[Signature]*  
JEFE UFI  
*[Signature]*



F. *[Signature]*  
DIRECTOR EJECUTIVO  
Ing. José Ernesto M...



*[Signature]*  
CONTADOR  
Lic. Cristhian Antonio Miranda Monge

Fondo Nacional de Vivienda Popular  
**ESTADO DE FLUJO DE FONDOS**  
 Del 1 de Noviembre al 30 de Noviembre del 2018  
 (EN DOLARES)


11/12/2018

Pag. 1 de 1

Unidad Financiera : 011 Fondo Nacional de Vivienda Popular  
 Agrupacion Operacional : 3 Recursos de Caracter Especial  
 Proyecto : 0 Proyecto 0

ESTRUCTURA	CORRIENTE	ANTERIOR
<b>DISPONIBILIDADES INICIALES</b>	<b>1,389,056.42</b>	<b>0.00</b>
DISPONIBILIDADES INICIALES	1,389,056.42	0.00
<b>RESULTADO OPERACIONAL NETO</b>	<b>(380,272.54)</b>	<b>0.00</b>
FUENTES OPERACIONALES	1,206,697.19	0.00
USOS OPERACIONALES	1,586,969.73	0.00
<b>FINANCIAMIENTO DE TERCEROS NETO</b>	<b>(209,267.69)</b>	<b>0.00</b>
EMPRESTITOS CONTRATADOS	499,679.72	0.00
SERVICIO DE LA DEUDA	708,947.41	0.00
<b>RESULTADO NO OPERACIONAL NETO</b>	<b>399,591.81</b>	<b>0.00</b>
FUENTES NO OPERACIONALES	452,466.23	0.00
USOS NO OPERACIONALES	52,874.42	0.00
<b>DISPONIBILIDAD FINAL</b>	<b>1,199,108.00</b>	<b>0.00</b>

F.   
**JEFE UFI**  
*Leticia Kals...*



F.   
**DIRECTOR EJECUTIVO**  
 Ing. José Ernesto Muñoz



F.   
**CONTADOR**  
 Lic. Cristhian Antonio Miranda Monge



Fondo Nacional de Vivienda Popular  
 FLUJO DE FONDOS -COMPOSICION-  
 Del 1 de Noviembre al 30 de Noviembre del 2018  
 (EN DOLARES)

Unidad Financiera : 011 Fondo Nacional de Vivienda Popular  
 Agrupacion Operacional : 3 Recursos de Caracter Especial  
 Proyecto : 0 Proyecto 0

FUENTES	CORRIENTE	ANTERIOR	USOS	CORRIENTE	ANTERIOR
<b>OPERACIONAL</b>	<b>1,206,697.19</b>	<b>0.00</b>	<b>OPERACIONAL</b>	<b>1,586,969.73</b>	<b>0.00</b>
D.M. x Ingresos Financieros y Otros	334,410.09	0.00	A. M. x Remuneraciones	136,820.26	0.00
D.M. x Recuperación de Inversiones Financieras	872,236.05	0.00	A.M. x Adquisiciones de Bienes y Servicios	54,204.62	0.00
D.M. x Operaciones de Ejercicios Anteriores	51.05	0.00	A.M. x Gastos Financieros y Otros	112,775.06	0.00
<b>EMPRESTITOS CONTRATADOS</b>	<b>499,679.72</b>	<b>0.00</b>	A.M. x Inversiones en Activos Fijos	969.79	0.00
D.M. x Endeudamiento Público	499,679.72	0.00	A.M. x Inversiones Financieras	1,282,200.00	0.00
<b>NO OPERACIONAL</b>	<b>452,466.73</b>	<b>0.00</b>	<b>SERVICIOS DE LA DEUDA</b>	<b>708,947.41</b>	<b>0.00</b>
Anticipos por Servicios	10,000.00	0.00	A.M. x Amortización de Endeudamiento Público	708,947.41	0.00
Anticipos de Fondos a Dependencias Institucionales	408,783.14	0.00	<b>NO OPERACIONAL</b>	<b>52,874.42</b>	<b>0.00</b>
Depósitos Ajenos	198.58	0.00	Anticipos por Servicios	11,948.80	0.00
Depósitos en Garantía	30,937.53	0.00	Anticipos de Fondos a Dependencias Institucionales	37,477.44	0.00
Depósitos Retenciones Fiscales	2,546.98	0.00	Depósitos Ajenos	1,934.55	0.00
			Depósitos Retenciones Fiscales	1,513.63	0.00
<b>DISMINUCION NETA DE DISPONIBILIDADES</b>	<b>182,948.42</b>				
<b>- TOTAL FUENTES</b>	<b>2,348,791.56</b>	<b>0.00</b>	<b>- TOTAL USOS</b>	<b>2,348,791.56</b>	<b>0.00</b>