



No.GAF-128
Santa Tecla, 26 de abril de 2019

Señores
Bolsa de Valores de El Salvador
Presente.

Atención: Rolando Arturo Duarte Schlageter
Presidente

Asunto: Envío de Estados Financieros

Estimados Señores:

Me es grato enviarle un atento y cordial saludo.

En cumplimiento al requerimiento del Art. 6 Inciso 2 del Instructivo de Información Bursátil, adjunto estamos remitiendo Estados financieros al 31 de marzo de 2019.

Con mis muestras de consideración.

Atentamente,



Lic. Cecilia de Santamaría
Gerente Administración y Finanzas

Cc: Ana Virginia Samayoa
Superintendente Adjunto de Valores

DELSUR SA DE CV
BALANCE GENERAL AL 31 DE MARZO DE 2019


(Cifras Expresadas en U.S. Dólares)


A C T I V O

ACTIVOS CORRIENTES	\$
Efectivo y Equivalentes de Efectivo	8,101,167.04
Efectivo Restringido	0.00
Inversión temporales mantenidas al vencimiento	1,008,433.18
Cuentas por Cobrar	36,148,853.54
Cuentas por Cobrar Activo Regulatorio	11,453,824.40
Estimación para Cuentas Incobrables	(1,171,026.19)
Cuentas por Cobrar a partes relacionadas	604,403.38
Inventarios	3,931,146.16
Gastos Pagados por Anticipado	836,079.68
Otros Activos	6,044,604.97
TOTAL ACTIVOS CORRIENTES	\$ 66,957,486.16
ACTIVOS NO CORRIENTES	
Inversión en Acciones Compañías Subsidiarias	359,999.00
Inversión mantenidas al vencimiento	537,421.47
Préstamos por cobrar a Largo Plazo	664,988.56
Préstamos por Cobrar a partes relacionadas	421,977.30
Materiales y equipos para Propiedad, Planta y Equipo	0.00
Activos por Derecho de Uso	10,112,591.33
Amortización de activos por Derecho de uso	(210,676.37)
Propiedad, Planta y Equipo	151,730,069.27
Depreciación Acumulada de Propiedad, Planta y Equipo	(57,192,863.82)
Revaluación de Propiedad Planta y Equipo	32,003,560.82
Depreciación Acumulada de Revaluación PP&E	(5,341,397.77)
Obras en Proceso	2,192,191.61
Bienes Intangibles	16,308,478.56
Amortización de Intangibles	(8,634,564.29)
Activo por impuesto sobre la renta diferido	2,817,900.71
Activos diferidos a largo plazo	0.00
TOTAL ACTIVOS NO CORRIENTES	\$ 145,769,676.38

TOTAL ACTIVOS

\$ 212,727,162.54


Roberto Miguel González Flores
 Gerente General


Cecilia Meléndez de Santamaría
 Gerente de Administración y Finanzas




Oswaldo Napoleón Sandoval
 Contador General

PASIVO Y PATRIMONIO

PASIVOS CORRIENTES	\$
Sobregiros bancarios contables	39,777.49
Préstamos Bancarios por Pagar a Corto Plazo	4,000,000.00
Financiamiento por Operaciones de Reporto	0.00
Proveedores de Energía Eléctrica	36,177,656.79
Cuentas por Pagar Regulatorias	0.00
Cuentas por pagar a partes relacionadas	209,325.92
Cuentas por Pagar Comerciales	1,965,407.10
Otras cuentas por pagar y Gastos acumulados	4,752,771.12
Pasivo por Arrendamientos	686,273.82
Impuestos por Pagar	3,986,016.27
Dividendos por pagar	14,003,496.41
Depósitos de Consumidores	4,042,087.05
Ingreso Diferido a corto plazo	689,417.00
Otros Créditos Diferidos	127,908.54
TOTAL PASIVOS CORRIENTES	\$ 70,680,137.51
PASIVOS NO CORRIENTES	
Préstamos a Largo Plazo	46,317,885.68
Cuentas por pagar Accionistas	39,113.27
Pasivo por Impuesto sobre la Renta Diferido	23,486,185.82
Ingreso Diferido a largo plazo	3,425,948.97
Pasivo por Arrendamientos	9,283,377.38
Provisión para Obligaciones Laborales	6,064,338.03
TOTAL PASIVOS NO CORRIENTES	\$ 88,616,849.15
TOTAL PASIVOS	\$ 159,296,986.66
PATRIMONIO Y RESERVAS	
Capital social mínimo	9,000,000.00
Capital social variable	3,282,292.00
Total capital social	12,282,292.00
Superávit por Revaluación de Activos	19,531,780.14
Superávit Realizado	12,287,051.82
Ganancias Pérdidas actuariales	(774,012.18)
Reserva Legal	7,018,452.57
Utilidades por Aplicar de ejercicios anteriores	(0.00)
Utilidad del Ejercicio Corriente	3,084,611.53
TOTAL PATRIMONIO	\$ 53,430,175.88
TOTAL PASIVOS Y PATRIMONIO	\$ 212,727,162.54

DISTRIBUIDORA DE ELECTRICIDAD DEL SUR, S.A. DE C.V.
ESTADO DE RESULTADOS DEL 01 DE ENERO AL 31 DE MARZO DE 2019

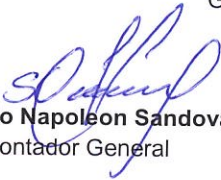
(Cifras Expresadas en US Dólares)

PRODUCTOS DE OPERACIÓN		\$	81,076,371.03
Ventas de energía	60,274,728.31		
Ventas de energía entre compañías distribuidoras	992,328.14		
Ingresos por uso de red	14,923,681.48		
Ingresos por transacciones en el MRS	1,821,993.24		
Otros Productos de Operación	<u>3,063,639.86</u>		
MENOS:			
COSTOS DE ENERGIA		\$	<u>62,679,122.60</u>
Compra de energía	62,679,122.60		
MARGEN COMPRA VENTA DE ENERGIA			18,397,248.43
Gastos de Operación y Mantenimiento	4,808,268.31		
Gastos de Comercialización	2,288,105.98		
Gastos por Cuenta de Consumidores	80.13		
Gastos de Administración	1,999,818.05		
Gastos por Depreciación	1,995,927.40		
Amortización de Intangibles	366,843.66		
Amortización de Activos por Derecho de uso	231,676.09		
Costos por Servicios a Terceros	432,098.83		
Gastos de Periodos Anteriores	317,720.41		
Otros Gastos	0.00		
Pérdidas por retiro de activos fijos	<u>141,737.04</u>		
COSTOS Y GASTOS DE OPERACIÓN			<u>12,582,275.90</u>
UTILIDAD DE OPERACION			5,814,972.53
MENOS:			
GASTOS FINANCIEROS		\$	961,214.51
Gastos Financieros	961,214.51		
MAS:			
PRODUCTOS FINANCIEROS			324,475.57
Productos Financieros	89,104.82		
Otros Ingresos Financieros	<u>235,370.75</u>		
UTILIDAD ANTES DE IMPUESTOS Y RESERVAS		\$	5,178,233.59
MENOS			
Impuesto Sobre la Renta			2,246,316.13
Impuesto Sobre la Renta Diferido			(422,474.17)
Contribución especial (CESC)			<u>269,780.10</u>
UTILIDAD POR DISTRIBUIR		\$	<u><u>3,084,611.53</u></u>


Roberto Miguel González Flores
Gerente General




Cecilia Melendez de Santamaria
Gerente de Administración y Finanzas


Oswaldo Napoleon Sandoval
Contador General