

**SOCIEDAD DE AHORRO Y CRÉDITO CRÉDICOMER. S.A.**  
**BALANCE GENERAL AL 31 DE ENERO 2019**  
(EXPRESADO EN MILES DE DÓLARES DE LOS ESTADOS UNIDOS DE AMÉRICA)

**ACTIVOS**

**ACTIVOS DE INTERMEDIACIÓN**

**80,263.20**

FONDOS DISPONIBLES	17,990.30
INVERSIONES FINANCIERAS	4,259.80
TITULOS VALORES NEGOCIABLES	1,259.80
TITULOS VALORES CONSERVADOS HASTA EL VENCIMIENTO	3,000.00
PRESTAMOS	<u>58,013.10</u>
PRESTAMOS PACTADOS HASTA UN AÑO PLAZO	3,464.40
PRESTAMOS PACTADOS A MAS DE UN AÑO PLAZO	54,838.00
PRESTAMOS VENCIDOS	2,152.80
PROVISION PARA INCOBRABILIDAD DE PRESTAMOS	(2,442.10)

**OTROS ACTIVOS**

**1,672.20**

BIENES RECIBIDOS EN PAGO O ADJUDICADOS	720.40
EXISTENCIAS	17.90
GASTOS PAGADOS POR ANTICIPADO Y CARGOS DIFERIDOS	790.00
CUENTAS POR COBRAR	205.20
PAGOS POR CUENTA AJENA	40.70
SERVICIOS BANCARIOS	87.00
ANTICIPOS	1.10
OTRAS	76.40
PROVISION PARA INCOBRABILIDAD DE CUENTAS POR COBRAR	(61.30)

**ACTIVO FIJO**

**334.40**

DEPRECIABLES	277.60
EQUIPO DE COMPUTACION	1,205.20
EQUIPO DE OFICINA	249.10
MOBILIARIO	326.20
VEHICULOS	47.10
MAQUINARIA, EQUIPO Y HERRAMIENTAS	2.40
DEPRECIACION ACUMULADA	(1,552.40)
AMORTIZABLES	56.80
CONSTRUCCIONES EN LOCALES ARRENDADOS	56.80

**TOTAL ACTIVOS**

**82,269.80**

**CUENTAS DE ORDEN**

**11,518.90**

INFORMACION FINANCIERA	504.40
EXISTENCIA EN LA BOVEDA	<u>11,014.50</u>


**PASIVOS**


**PASIVOS DE INTERMEDIACIÓN**

**63,625.60**

DEPOSITOS	61,308.90
DEPOSITOS EN CUENTA CORRIENTE	944.00
DEPOSITOS DE AHORRO	8,061.50
DEPOSITOS PACTADOS HASTA UN AÑO PLAZO	40,143.10
DEPOSITOS PACTADOS A MAS DE UN AÑO PLAZO	11,190.50

DEPOSITOS RESTRINGIDOS E INACTIVOS	969.80		
PRESTAMOS		1,970.90	
PRESTAMOS PACTADOS HASTA UN AÑO PLAZO	800.50		
PRESTAMOS PACTADOS A MAS DE UN AÑO PLAZO	1,170.40		
OBLIGACIONES A LA VISTA		345.80	
<b>OTROS PASIVOS</b>			<b>1,790.60</b>
CUENTAS POR PAGAR		1,284.90	
CHEQUES DE CAJA PARA PROVEEDORES	21.60		
IMPUESTOS SERVICIOS PUBLICOS Y OTRAS OBLIGACIONES	186.80		
IMPUESTO SOBRE LA RENTA	739.00		
PASIVOS TRANSITORIOS	112.60		
CONTRIBUCION ESPECIAL	86.20		
OTRAS	138.70		
RETENCIONES		77.90	
IMPUESTO SOBRE LA RENTA	49.10		
ISSS	5.50		
AFPS	18.00		
OTRAS RETENCIONES	5.30		
PROVISIONES		120.60	
CREDITOS DIFERIDOS		307.20	
<b>TOTAL PASIVO</b>			<b>65,416.20</b>
<b>PATRIMONIO</b>			<b>16,853.60</b>
CAPITAL SOCIAL PAGADO		13,000.00	
RESERVAS DE CAPITAL		1,404.20	
RESERVA LEGAL	1,404.20		
RESULTADOS DE EJERCICIOS ANTERIORES		1,118.00	
RESULTADOS DEL PRESENTE EJERCICIO		96.00	
PATRIMONIO RESTRINGIDO		1,235.40	
UTILIDADES NO DISTRIBUIBLES	789.40		
RECUPERACIONES DE ACTIVOS CASTIGADOS	99.50		
PROVISIONES	346.50		
<b>TOTAL PATRIMONIO</b>			<b>16,853.60</b>
<b>TOTAL PASIVOS MÁS PATRIMONIO</b>			<b>82,269.80</b>
<b>CUENTAS DE ORDEN POR CONTRA</b>			<b>11,518.90</b>
INFORMACION FINANCIERA POR CONTRA		504.40	
EXISTENCIAS EN LA BOVEDA POR CONTRA		11,014.50	

  
 Roger M. Avilez  
 Gerente General

  
 Efraín Alexander Meléndez  
 Contador General

  
 SOCIEDAD DE AHORRO Y CREDITO CREDICOMER, S.A.

**SOCIEDAD DE AHORRO Y CRÉDITO CREDICOMER, S.A.**  
**ESTADO DE RESULTADOS DEL 01 DE ENERO AL 31 DE DICIEMBRE 2018**  
 (EXPRESADO EN MILES DE DÓLARES DE LOS ESTADOS UNIDOS DE AMÉRICA)


**CUENTAS DE RESULTADOS ACREEDORAS**


<b>INGRESOS POR OPERACIONES DE INTERMEDIACION</b>		<b>12,439.50</b>
CARTERA DE PRESTAMOS	11,732.70	
CARTERA DE INVERSIONES	325.40	
OPERACIONES TEMPORALES CON DOCUMENTOS	0.30	
INTERESES SOBRE DEPOSITOS	381.10	
<b>INGRESOS DE OTRAS OPERACIONES</b>		<b>371.00</b>
SERVICIOS	371.00	
<b>INGRESOS NO OPERACIONALES</b>		<b>646.90</b>
INGRESOS DE EJERCICIOS ANTERIORES	513.50	
UTILIDAD EN VENTA DE ACTIVOS	13.10	
OTROS	120.30	
<b>TOTAL CUENTAS DE RESULTADO ACREEDORAS</b>		<b>13,457.40</b>

**CUENTAS DE RESULTADO DEUDORAS**

<b>COSTOS DE OPERACIONES DE INTERMEDIACION</b>		<b>4,309.60</b>
CAPTACION DE RECURSOS	2,718.70	
SANEAMIENTO DE ACTIVOS DE INTERMEDIACION	1,528.40	
CASTIGOS DE ACTIVOS DE INTERMEDIACION	62.50	
<b>COSTOS DE OTRAS OPERACIONES</b>		<b>80.40</b>
PRESTACION DE SERVICIOS	80.40	
<b>GASTOS DE OPERACION</b>		<b>6,714.60</b>
GASTOS DE FUNCIONARIOS Y EMPLEADOS	3,840.90	
GASTOS GENERALES	2,585.40	
DEPRECIACIONES Y AMORTIZACIONES	288.30	
<b>GASTOS NO OPERACIONALES</b>		<b>48.20</b>
GASTOS DE EJERCICIOS ANTERIORES	0.40	
PERDIDA EN VENTA DE ACTIVOS	28.20	
CASTIGO DE BIENES RECIBIDOS EN PAGO	18.10	
OTROS	1.50	
<b>IMPUESTOS DIRECTOS</b>		<b>760.40</b>
IMPUESTO SOBRE LA RENTA	676.00	
CONTRIBUCIO ESPECIAL	84.40	
<b>TOTAL CUENTAS DE RESULTADO DEUDORAS</b>		<b>11,913.20</b>

<b>UTILIDAD DEL PERIODO</b>	<b>1,544.20</b>
RESERVA LEGAL	230.40
<b>UTILIDAD NETA</b>	<b>1,313.80</b>

  
 Roger M. Avitez  
 Gerente General

  
 Efraín Alexander Meléndez  
 Contador General

