

Inversiones Financieras Banco Agrícola, S. A. y subsidiarias

(sociedad controladora de finalidad exclusiva)

Balance general consolidado

(expresado en miles de dólares de los Estados Unidos de América)

	31 de diciembre	
	2018	2017
Activo		
Activos del giro		
Caja y bancos	\$1,023,953.2	\$1,018,770.8
Reportos y otras operaciones bursátiles	2,171.3	5,280.0
Inversiones financieras, netas	221,474.1	222,332.3
Cartera de préstamos, neta de reservas de saneamiento	<u>3,136,816.9</u>	<u>2,958,704.8</u>
	<u>4,384,415.5</u>	<u>4,205,087.9</u>
Otros activos		
Bienes recibidos en pago, neto de provisión por pérdida	6,454.7	8,027.8
Inversiones accionarias	4,938.0	4,877.5
Diversos, neto de reservas de saneamiento	<u>30,131.9</u>	<u>29,567.4</u>
	<u>41,524.6</u>	<u>42,472.7</u>
Activo fijo		
Bienes inmuebles, muebles y otros, neto de depreciación acumulada	<u>96,201.5</u>	<u>97,842.2</u>
Total activo	<u>\$4,522,141.6</u>	<u>\$4,345,402.8</u>
Pasivo y patrimonio		
Pasivos del giro		
Depósitos de clientes	\$3,173,744.1	\$3,077,342.4
Préstamos del Banco de Desarrollo de El Salvador	19,021.2	23,315.0
Préstamos de otros bancos	133,625.0	47,317.9
Financiamiento estructurado	300,787.5	300,731.3
Títulos de emisión propia	249,208.4	247,208.1
Diversos	<u>16,142.7</u>	<u>14,910.1</u>
	<u>3,892,528.9</u>	<u>3,710,824.8</u>
Otros pasivos		
Cuentas por pagar	65,284.0	53,240.3
Provisiones	23,736.2	20,568.9
Diversos	<u>21,558.4</u>	<u>21,342.3</u>
	<u>110,578.6</u>	<u>95,151.5</u>
Total pasivo	<u>4,003,107.5</u>	<u>3,805,976.3</u>
Interés minoritario en subsidiarias	<u>29,787.7</u>	<u>30,925.5</u>
Patrimonio		
Capital social pagado	210,000.0	210,000.0
Reservas de capital, resultados acumulados y patrimonio no ganado	<u>279,246.4</u>	<u>298,501.0</u>
Total patrimonio	<u>489,246.4</u>	<u>508,501.0</u>
Total pasivo y patrimonio	<u>\$4,522,141.6</u>	<u>\$4,345,402.8</u>

Jaime Alberto Velásquez Botero
Director Presidente

Gonzalo de Jesús Toro Bridge
Director Vicepresidente

Ramón Figueroa Avila Qüehl
Director Secretario

Joaquín Alberto Palomo Déneke
Primer Director Propietario

Rafael Barraza Domínguez
Presidente Ejecutivo

Ana Beatriz Marín Restrepo
Vicepresidenta Financiera

Máximo Arnoldo Molina Servellón
Contador General

Inversiones Financieras Banco Agrícola, S. A. y subsidiarias

(sociedad controladora de finalidad exclusiva)


Estado consolidado de resultados

(expresado en miles de dólares de los Estados Unidos de América)


	Año que terminó el 31 de diciembre	
	2018	2017
Ingresos de operación		
Intereses de préstamos	\$286,527.0	\$275,487.2
Comisiones y otros ingresos de préstamos	29,524.8	27,770.3
Intereses y otros ingresos de inversiones	10,125.2	8,971.9
Utilidad en venta de títulos valores	258.7	295.7
Reportos y operaciones bursátiles	308.4	65.5
Intereses sobre depósitos	15,026.5	7,126.4
Operaciones en moneda extranjera	1,132.8	942.8
Otros servicios y contingencias	<u>60,288.4</u>	<u>56,594.6</u>
	<u>403,191.8</u>	<u>377,254.4</u>
Menos - costos de operación		
Intereses y otros costos de depósitos	(45,020.2)	(44,567.8)
Intereses sobre préstamos	(26,393.4)	(29,567.0)
Intereses sobre emisión de obligaciones	(14,137.2)	(13,552.0)
Pérdida en venta de títulos valores	(391.3)	(51.9)
Otros servicios y contingencias	<u>(26,319.1)</u>	<u>(28,029.5)</u>
	(112,261.2)	(115,768.2)
Reservas de saneamiento	<u>(64,621.8)</u>	<u>(54,165.1)</u>
	<u>(176,883.0)</u>	<u>(169,933.3)</u>
Utilidad antes de gastos	<u>226,308.8</u>	<u>207,321.1</u>
Gastos de operación		
De funcionarios y empleados	(71,354.2)	(65,424.7)
Generales	(60,631.5)	(53,757.1)
Depreciaciones y amortizaciones	<u>(10,249.5)</u>	<u>(10,186.6)</u>
	<u>(142,235.2)</u>	<u>(129,368.4)</u>
Utilidad de operación	84,073.6	77,952.7
Participación en resultados de sociedades de inversión conjunta y dividendos	202.0	222.7
Otros ingresos, neto	<u>21,143.1</u>	<u>23,771.8</u>
Utilidad antes de impuestos	105,418.7	101,947.2
Impuesto sobre la renta	(38,760.5)	(33,492.3)
Contribuciones especiales por ley	<u>(4,273.1)</u>	<u>(3,698.9)</u>
Utilidad antes de interés minoritario	62,385.1	64,756.0
Participación del interés minoritario en subsidiarias	<u>(3,764.7)</u>	<u>(4,115.4)</u>
Utilidad neta	<u>\$ 58,620.4</u>	<u>\$ 60,640.6</u>


Jaime Alberto Velásquez Botero
Director Presidente



Gonzalo de Jesús Toro Bridge
Director Vicepresidente


Ramón Fidélis Ávila Qüehl
Director Secretario


Joaquín Alberto Palomo Déneke
Primer Director Propietario


Rafael Barraza Domínguez
Presidente Ejecutivo


Ana Beatriz Marín Restrepo
Vicepresidenta Financiera


Máximo Arnoldo Molina Servellón
Contador General

Inversiones Financieras Banco Agrícola, S. A. y subsidiarias

(sociedad controladora de finalidad exclusiva)


Estado consolidado de flujos de efectivo

(expresado en miles de dólares de los Estados Unidos de América)

	Año que terminó el	
	2018	2017
Actividades de operación		
Utilidad neta	\$ 58,620.4	\$ 60,640.6
Ajustes para conciliar la utilidad neta con el efectivo provisto por las actividades operativas		
Reservas para saneamiento de préstamos y productos por cobrar	64,621.8	54,165.1
Otras reservas	4,525.6	4,892.5
Participación en resultados de subsidiarias y asociadas	(202.0)	(222.7)
Depreciaciones	5,240.7	5,683.8
Amortizaciones	5,008.6	4,502.8
Ganancia en venta de activos extraordinarios	(5,786.1)	(6,989.7)
Ganancia en venta de activos fijos	(755.4)	(2.5)
Participación del interés minoritario en subsidiarias	3,764.7	4,115.4
Intereses y comisiones por recibir	(20,988.4)	(17,327.2)
Intereses y comisiones por pagar	3,251.6	2,979.3
Retiros de activo fijo	1,206.0	719.0
Variación en cuentas de activos y pasivos de operación:		
Cartera de préstamos	(231,696.6)	(59,257.4)
Otros activos	2,740.1	5,738.1
Depósitos del público	95,079.5	289,573.9
Otros pasivos	<u>16,659.3</u>	<u>5,716.3</u>
Efectivo neto provisto por las actividades operativas	<u>1,289.8</u>	<u>354,927.3</u>
Actividades de inversión		
Inversiones en títulos valores - neto	5,471.4	17,819.0
Activo fijo - adquisiciones	(4,806.0)	(13,291.5)
Activo fijo - ventas	<u>755.4</u>	<u>2.2</u>
Efectivo neto provisto por las actividades de inversión	<u>1,420.8</u>	<u>4,529.7</u>
Actividades de financiamiento		
Préstamos - neto	80,348.6	(280,176.3)
Reportos y operaciones bursátiles	3,108.7	(2,989.0)
Colocación de títulos de emisión propia	1,791.9	27,841.2
Cancelación de títulos de emisión propia	-	(11,000.0)
Dividendos pagados	(77,875.0)	(57,925.0)
Reducción del interés minoritario en subsidiaria	<u>(4,902.4)</u>	<u>(3,726.4)</u>
Efectivo neto provisto por (usado en) las actividades de financiamiento	<u>2,471.8</u>	<u>(327,975.5)</u>
Efectivo equivalente	5,182.4	31,481.5
Efectivo al inicio del año	<u>1,018,770.8</u>	<u>987,289.3</u>
Efectivo al final del año	<u>\$1,023,953.2</u>	<u>\$1,018,770.8</u>


Jaime Alberto Velásquez Botero
Director Presidente


Gonzalo de Jesús Toro Bridge
Director Vicepresidente


Ramón Fidelio Ayita Qüehl
Director Secretario


Joaquín Alberto Palomo Déneke
Primer Director Propietario


Rafael Baraza Domínguez
Presidente Ejecutivo


Ana Beatriz Marín Restrepo
Vicepresidenta Financiera


Máximo Arnoldo Molina Servellón
Contador General

Inversiones Financieras Banco Agrícola, S. A. y subsidiarias

(sociedad controladora de finalidad exclusiva)

Estado consolidado de cambios en el patrimonio Años que terminaron el 31 de diciembre de 2018 y 2017 (expresado en miles de dólares de los Estados Unidos de América)

	Saldos al 31 de diciembre de 2016			Saldos al 31 de diciembre de 2017			Saldos al 31 de diciembre de 2018		
		Aumentos	Disminuciones		Aumentos	Disminuciones		Aumentos	Disminuciones
Patrimonio:									
Capital social (1)	\$210,000.0	-	-	\$210,000.0	-	-	\$210,000.0	-	-
Reserva legal	162,487.7	-	-	162,487.7	-	\$(31,500.0)	130,987.7	-	-
Reservas voluntarias	75,228.1	\$ 58,069.6	\$(57,925.0)	75,372.7	\$ 60,640.6	(46,375.0)	89,638.3	-	-
Utilidades distribuibles	<u>58,069.8</u>	<u>60,640.6</u>	<u>(58,069.8)</u>	<u>60,640.6</u>	<u>58,620.4</u>	<u>(60,640.6)</u>	<u>58,620.4</u>	-	-
Total patrimonio	<u>\$505,785.6</u>	<u>\$118,710.2</u>	<u>\$(115,994.8)</u>	<u>\$508,501.0</u>	<u>\$119,261.0</u>	<u>\$(138,515.6)</u>	<u>\$489,246.4</u>	-	-
Valor contable de las acciones (en dólares de los Estados Unidos de América)									
	\$ <u>28.90</u>			\$ <u>29.06</u>			\$ <u>27.96</u>		


- (1) Al 31 de diciembre de 2018 y 2017, el capital social de la Sociedad Controladora está representado por 17,500,000 acciones comunes y nominativas de \$12.00, dólares de los Estados Unidos de América cada una, las cuales se encuentran totalmente suscritas y pagadas.


Jaime Alberto Velásquez Botero
Director Presidente


Gonzalo de Jesús Toro Bridge
Director Vicepresidente


Ramón Fidelio Ávila QüehI
Director Secretario

Joaquín Alberto Palomo Déneke
Primer Director Propietario


Rafael Baraza Domínguez
Presidente Ejecutivo


Ana Beatriz Marín Restrepo
Vicepresidenta Financiera


Máximo Arnoldo Molina Servellón
Contador General