



AFP Crecer

ADMINISTRADORA DE FONDOS DE PENSIONES CRECER. S.A
BALANCE GENERAL AL 31 DE DICIEMBRE DE 2018 Y 2017
 (Expresados en dólares de los Estados Unidos de América)

	<u>2018</u>	<u>2017</u>
ACTIVO		
ACTIVOS CORRIENTES		
DISPONIBLE	\$ 6,554,433	\$ 6,553,054
INVERSIONES FINANCIERAS (NETO)	24,291,644	25,920,344
CUENTAS Y DOCUMENTOS POR COBRAR (NETO)	2,612,728	4,271,593
GASTOS PAGADOS POR ANTICIPADO	36,421	30,623
TOTAL ACTIVO CORRIENTE	<u>33,495,226</u>	<u>36,775,614</u>
ACTIVOS NO CORRIENTES		
INVERSIONES EN CUOTAS DEL FONDO DE PENSIONES	3,424	3,203
PROPIEDAD, PLANTA Y EQUIPO (NETO)	1,479,382	791,613
OTROS ACTIVOS E INTANGIBLES (NETO)	1,746,447	1,105,471
ACTIVO POR IMPUESTO DIFERIDO	1,451,327	386,982
TOTAL ACTIVO NO CORRIENTE	<u>4,680,580</u>	<u>2,287,269</u>
TOTAL DE ACTIVOS	<u>\$ 38,175,806</u>	<u>\$ 39,062,883</u>
PASIVO Y PATRIMONIO		
PASIVOS CORRIENTES		
CUENTAS Y DOCUMENTOS POR PAGAR	\$ 3,499,537	\$ 3,305,266
OBLIGACIONES POR IMPUESTOS Y CONTRIBUCIONES	6,902,952	7,557,494
TOTAL PASIVO CORRIENTE	<u>10,402,489</u>	<u>10,862,760</u>
PASIVOS NO CORRIENTES		
PROVISIONES	3,770,953	620,994
TOTAL PASIVO NO CORRIENTE	<u>3,770,953</u>	<u>620,994</u>
TOTAL DE PASIVOS	<u>\$ 14,173,442</u>	<u>\$ 11,483,754</u>
PATRIMONIO		
CAPITAL SOCIAL PAGADO	10,000,000	10,000,000
RESERVAS DE CAPITAL	2,000,000	2,000,000
REVALUACION	(11,582)	3,793
RESULTADOS DEL PRESENTE EJERCICIO	12,013,946	15,575,336
TOTAL PATRIMONIO	<u>24,002,364</u>	<u>27,579,129</u>
TOTAL PASIVO Y PATRIMONIO	<u>\$ 38,175,806</u>	<u>\$ 39,062,883</u>
CUENTAS CONTINGENTES Y COMPROMISOS	<u>\$ 4,155,046</u>	<u>\$ 3,797,866</u>
CUENTAS DE CONTROL	<u>\$ 3,433,420</u>	<u>\$ 2,398,968</u>


 RUTH DEL CASTILLO DE SOLORZANO
 PRESIDENTA EJECUTIVA Y
 REPRESENTANTE LEGAL





 ROLANDO CISNEROS PINEDA
 DIRECTOR DE GESTION HUMANA Y
 FINANZAS


 MARIA EUGENIA VARGAS
 CONTADOR GENERAL


AFP Crecer

ADMINISTRADORA DE FONDOS DE PENSIONES CRECER. S.A
ESTADO DE RESULTADOS DEL 1 DE ENERO AL 31 DE DICIEMBRE
 (Expresados en dólares de los Estados Unidos de América)

	<u>2018</u>	<u>2017</u>
INGRESOS POR ADMINISTRACION DE FONDOS DE PENSIONES		
INGRESOS POR COMISIONES POR ADMINISTRACION DE FONDOS	\$ 59,860,946	\$ 62,761,820
	<u>59,860,946</u>	<u>62,761,820</u>
GASTOS POR ADMINISTRACION DE FONDOS DE PENSIONES		
PRIMAS DE SEGUROS	23,291,028	24,930,558
SUELDOS, COMISIONES Y PRESTACIONES A AGENTES DE SERVICIOS PREV.	1,145,380	894,854
OTROS COSTOS DIRECTOS POR ADMINISTRACION DE FONDOS	4,879,372	1,685,497
	<u>29,315,780</u>	<u>27,510,909</u>
UTILIDAD BRUTA	\$ 30,545,166	\$ 35,250,911
OPERACION		
GASTOS DE PERSONAL Y ADMINISTRATIVOS	12,567,026	12,136,614
DEPRECIACION AMORTIZACION Y DESVALORIZACION DE ACTIVOS	777,630	543,022
PROV. P/INCOBRABILIDAD DE CTAS. Y DOCUMENTOS POR COBRAR	13,559	2,829
	<u>13,358,215</u>	<u>12,682,465</u>
FINANCIEROS		
GASTOS FINANCIEROS	1,212	-
INGRESOS FINANCIEROS	(1,148,347)	(1,239,691)
	<u>(1,147,135)</u>	<u>(1,239,691)</u>
OTROS		
OTROS GASTOS	73,692	91,647
OTROS INGRESOS	(32,613)	(6,066)
GASTOS DE EJERCICIOS ANTERIORES	112,158	23,741
INGRESOS DE EJERCICIOS ANTERIORES	(243,009)	(51,511)
	<u>(89,772)</u>	<u>57,811</u>
UTILIDAD DE OPERACION	\$ 18,423,858	\$ 23,750,326
IMPUESTO SOBRE LA RENTA	5,629,120	7,331,090
CONTRIBUCIONES ESPECIALES POR LEY	782,054	844,475
UTILIDAD DE LAS ACTIVIDADES ORDINARIAS	\$ 12,012,684	\$ 15,574,761
INGRESOS EXTRAORDINARIOS	(1,262)	(575)
UTILIDAD NETA DEL EJERCICIO	\$ 12,013,946	\$ 15,575,336
UTILIDAD POR ACCION	12.013946	15.575336


RUTH DEL CASTILLO DE SOLORZANO
 PRESIDENTA EJECUTIVA Y
 REPRESENTANTE LEGAL




ROLANDO CISNEROS PINEDA
 DIRECTOR DE GESTION HUMANA Y
 FINANZAS


MARIA EUGENIA VARGAS
 CONTADOR GENERAL