

SOCIEDAD DE AHORRO Y CRÉDITO CREDICOMER. S.A.
BALANCE GENERAL AL 30 DE NOVIEMBRE 2018
(EXPRESADO EN MILES DE DÓLARES DE LOS ESTADOS UNIDOS DE AMÉRICA)

ACTIVOS

ACTIVOS DE INTERMEDIACIÓN **77,053.50**

FONDOS DISPONIBLES		15,751.80
INVERSIONES FINANCIERAS		4,248.10
TITULOS VALORES NEGOCIABLES	1,248.10	
TITULOS VALORES CONSERVADOS HASTA EL VENCIMIENTO	3,000.00	
PRESTAMOS		<u>57,053.60</u>
PRESTAMOS PACTADOS HASTA UN AÑO PLAZO	4,449.50	
PRESTAMOS PACTADOS A MAS DE UN AÑO PLAZO	52,948.70	
PRESTAMOS VENCIDOS	2,018.60	
PROVISION PARA INCOBRABILIDAD DE PRESTAMOS	(2,363.20)	

OTROS ACTIVOS **1,953.80**

BIENES RECIBIDOS EN PAGO O ADJUDICADOS		956.60
EXISTENCIAS		13.50
GASTOS PAGADOS POR ANTICIPADO Y CARGOS DIFERIDOS		830.30
CUENTAS POR COBRAR		210.00
PAGOS POR CUENTA AJENA	38.00	
SERVICIOS BANCARIOS	80.00	
ANTICIPOS	0.50	
OTRAS	91.50	
PROVISION PARA INCOBRABILIDAD DE CUENTAS POR COBRAR		(56.60)

ACTIVO FIJO **346.80**

DEPRECIABLES		283.80
EQUIPO DE COMPUTACION	1,190.60	
EQUIPO DE OFICINA	247.20	
MOBILIARIO	325.50	
VEHICULOS	47.10	
MAQUINARIA, EQUIPO Y HERRAMIENTAS	2.40	
DEPRECIACION ACUMULADA	(1,529.00)	
AMORTIZABLES		63.00
CONSTRUCCIONES EN LOCALES ARRENDADOS	63.00	

TOTAL ACTIVOS **79,354.10**

CUENTAS DE ORDEN **11,247.90**


INFORMACION FINANCIERA		482.20
EXISTENCIA EN LA BOVEDA		<u>10,765.70</u>


PASIVOS

PASIVOS DE INTERMEDIACIÓN **60,920.20**

DEPOSITOS		60,282.20
DEPOSITOS EN CUENTA CORRIENTE	1,711.90	
DEPOSITOS DE AHORRO	6,709.70	
DEPOSITOS PACTADOS HASTA UN AÑO PLAZO	38,805.00	
DEPOSITOS PACTADOS A MAS DE UN AÑO PLAZO	11,675.80	


DEPOSITOS RESTRINGIDOS E INACTIVOS	1,379.80		
PRESTAMOS		474.80	
PRESTAMOS PACTADOS HASTA UN AÑO PLAZO	151.00		
PRESTAMOS PACTADOS A MAS DE UN AÑO PLAZO	323.80		
OBLIGACIONES A LA VISTA		163.20	
OTROS PASIVOS			1,805.80
CUENTAS POR PAGAR		1,226.90	
CHEQUES DE CAJA PARA PROVEEDORES	87.90		
IMPUESTOS SERVICIOS PUBLICOS Y OTRAS OBLIGACIONES	248.30		
IMPUESTO SOBRE LA RENTA	601.80		
PASIVOS TRANSITORIOS	94.50		
CONTRIBUCION ESPECIAL	56.80		
OTRAS	137.60		
RETENCIONES		76.70	
IMPUESTO SOBRE LA RENTA	46.40		
ISSS	5.50		
AFPS	18.20		
OTRAS RETENCIONES	6.60		
PROVISIONES		285.30	
CREDITOS DIFERIDOS		216.90	
TOTAL PASIVO			<u>62,726.00</u>
PATRIMONIO			16,628.10
CAPITAL SOCIAL PAGADO		13,000.00	
RESERVAS DE CAPITAL		1,173.70	
RESERVA LEGAL	<u>1,173.70</u>		
RESULTADOS DE EJERCICIOS ANTERIORES		1.00	
RESULTADOS DEL PRESENTE EJERCICIO		1,390.10	
PATRIMONIO RESTRINGIDO		<u>1,063.30</u>	
UTILIDADES NO DISTRIBUIBLES	592.80		
RECUPERACIONES DE ACTIVOS CASTIGADOS	99.50		
PROVISIONES	<u>371.00</u>		
TOTAL PATRIMONIO			<u>16,628.10</u>
TOTAL PASIVOS MÁS PATRIMONIO			<u>79,354.10</u>
CUENTAS DE ORDEN POR CONTRA			11,247.90
INFORMACION FINANCIERA POR CONTRA		482.20	
EXISTENCIAS EN LA BOVEDA POR CONTRA		<u>10,765.70</u>	



 Roger M. Avilez
 Gerente General


 Efraín Alexander Meléndez
 Contador General

SOCIEDAD DE AHORRO Y CRÉDITO CREDICOMER. S.A.
ESTADO DE RESULTADOS DEL 01 DE ENERO AL 30 DE NOVIEMBRE 2018
 (EXPRESADO EN MILES DE DÓLARES DE LOS ESTADOS UNIDOS DE AMÉRICA)

CUENTAS DE RESULTADOS ACREEDORAS		
INGRESOS POR OPERACIONES DE INTERMEDIACION		11,275.40
CARTERA DE PRESTAMOS	10,622.70	
CARTERA DE INVERSIONES	303.00	
OPERACIONES TEMPORALES CON DOCUMENTOS	0.30	
INTERESES SOBRE DEPOSITOS	349.40	
	<hr/>	
INGRESOS DE OTRAS OPERACIONES		337.80
SERVICIOS	337.80	
	<hr/>	
INGRESOS NO OPERACIONALES		602.80
INGRESOS DE EJERCICIOS ANTERIORES	483.50	
UTILIDAD EN VENTA DE ACTIVOS	7.80	
OTROS	111.50	
	<hr/>	
TOTAL CUENTAS DE RESULTADO ACREEDORAS		<u>12,216.00</u>
 CUENTAS DE RESULTADO DEUDORAS		
COSTOS DE OPERACIONES DE INTERMEDIACION		3,903.20
CAPTACION DE RECURSOS	2,463.10	
SANEAMIENTO DE ACTIVOS DE INTERMEDIACION	1,380.30	
CASTIGOS DE ACTIVOS DE INTERMEDIACION	59.80	
	<hr/>	
COSTOS DE OTRAS OPERACIONES		75.20
PRESTACION DE SERVICIOS	75.20	
	<hr/>	
GASTOS DE OPERACION		6,086.20
GASTOS DE FUNCIONARIOS Y EMPLEADOS	3,495.70	
GASTOS GENERALES	2,320.70	
DEPRECIACIONES Y AMORTIZACIONES	269.80	
	<hr/>	
GASTOS NO OPERACIONALES		97.10
GASTOS DE EJERCICIOS ANTERIORES	0.40	
PERDIDA EN VENTA DE ACTIVOS	28.20	
CASTIGO DE BIENES RECIBIDOS EN PAGO	50.40	
OTROS	18.10	
	<hr/>	
IMPUESTOS DIRECTOS		664.20
IMPUESTO SOBRE LA RENTA	601.80	
CONTRIBUCIO ESPECIAL	62.40	
	<hr/>	
TOTAL CUENTAS DE RESULTADO DEUDORAS		<u>10,825.90</u>
 UTILIDAD DEL PERIODO		<u>1,390.10</u>


 Roger M. Avitez
 Gerente General


 Efraim Alexander Meléndez
 Contador General