


BANCO DE AMERICA CENTRAL, S.A.
Balance General

Al 30 de noviembre de 2018

(Expresado en dólares de los Estados Unidos de América US\$)

ACTIVO		PASIVO	
Activos de intermediación :			
Fondos disponibles	672,148,323.84	Depósitos	1,810,840,087.29
Inversiones financieras	69,609,988.17	Préstamos	174,881,346.22
Préstamos (neto)	1,750,105,614.61	Obligaciones a la vista	17,079,367.67
Total activos de intermediación	2,491,863,926.62	Títulos de emisión propia	231,189,493.22
		Total pasivos de intermediación	2,233,990,294.40
Otros activos			
Bienes recibidos en pago o adjudicados(neto)	3,147,751.30	Otros pasivos	
Existencias	213,033.93	Cuentas por pagar	18,500,983.55
Gastos pagados por anticipados y cargos diferidos	9,079,102.22	Retenciones	2,255,652.42
Cuentas por cobrar	7,812,218.79	Provisiones	6,442,037.30
Total otros activos	20,252,106.24	Créditos diferidos	8,239,081.44
		Total otros pasivos	35,437,754.71
Activo fijo		TOTAL PASIVO	2,269,428,049.11
No depreciables	1,067,045.80		
Depreciables(neto)	16,414,855.68	PATRIMONIO	
Amortizables	3,025,770.54	Capital social pagado	139,000,428.00
Total activo fijo	20,507,672.02	Reservas de capital	31,484,371.25
		Resultados ejercicios anteriores	54,950,106.68
		Utilidades del presente ejercicio	21,999,191.38
		Utilidades no distribuibles	14,851,982.04
		Provisiones Riesgo Pais	845,783.04
		Total Capital	263,131,862.39
Total Activo	2,532,623,704.88	Total Pasivos y Capital	2,532,559,911.50
		CONTINGENCIAS DEBITO	
Cartas de crédito	32,533,963.06	Obligaciones por cartas de crédito	30,384,652.86
Contingencias por avales y fianzas	46,554,766.84	Contingencias por avales y fianzas	48,767,870.42
Total contingencias al débito	79,088,729.90	Total contingencias al crédito	79,152,523.28
		Total Pasivo, Capital y Contingencias	2,611,712,434.78


Raúl Luis Fernando González Paz
Representante Legal





Gerardo Armando Ruiz Munguía
Gerente General

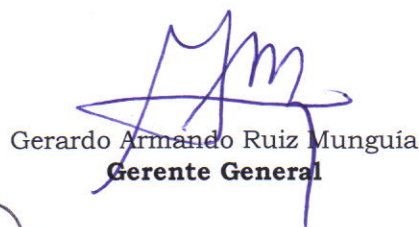
Jose Roberto Ramirez Velasco
Contador General


BANCO DE AMERICA CENTRAL, S.A.
Estado de Resultados
Del 1 de enero al 30 de noviembre de 2018
(Expresado en dólares de los Estados Unidos de América US\$)

Ingresos de Operación :	193,744,826.95
Intereses de préstamos	156,375,150.57
Comisiones y otros ingresos de préstamos	11,796,762.22
Intereses de inversiones	2,610,240.48
Intereses sobre depósitos en BCR	7,843,875.89
Operaciones en moneda extranjera	2,415,707.42
Otros servicios y contingencias	12,703,090.37
Menos	
Costos de Operación :	54,340,058.70
Intereses y otros costos de depósitos	34,832,125.31
Intereses sobre préstamos	6,672,958.92
Intereses sobre emisión de obligaciones	10,646,408.86
Operaciones en moneda extranjera	458,333.00
Otros servicios y contingencias	1,730,232.61
Reserva de saneamiento	39,898,567.25
Utilidad antes de gastos	99,506,201.00
Gastos de operación :	68,649,375.30
De funcionarios y empleados	33,648,434.85
Generales	31,002,014.13
Depreciaciones y amortizaciones	3,998,926.32
Utilidad de operación	30,856,825.70
Otros ingresos y gastos :	1,440,089.97
Otros ingresos	4,581,916.98
Otros gastos	(3,141,827.01)
Utilidad antes de impuesto	32,296,915.67
Impuestos sobre la Renta	(9,114,549.65)
Contribucion Especial por Ley	(1,183,174.64)
Utilidad Neta	21,999,191.38




Raúl Luis Fernando González Paz
Representante Legal


Gerardo Armando Ruiz Munguía
Gerente General


Jose Roberto Ramirez Velasco
Contador General