

BANCO AZTECA EL SALVADOR, S.A.
BALANCE GENERAL
AL 31 DE OCTUBRE DE 2018
(Cifras expresadas en dólares de los Estados Unidos de América)



		OCTUBRE/ 2018
ACTIVOS		
Activos de Intermediación		
Caja y Bancos	USD\$	25,102,614.61
Reportos y otras operaciones bursátiles		2,087,352.28
Inversiones financieras		1,444,597.17
Cartera de Préstamos (neto)		42,571,910.64
		71,206,474.70
Otros Activos		
Diversos		7,445,476.25
		7,445,476.25
Activo Fijo		
Bienes inmuebles, muebles y otros, neto de depreciación		2,455,320.70
		2,455,320.70
Total Activo	USD\$	81,107,271.65
PASIVOS Y PATRIMONIO		
Pasivos de Intermediación		
Depósitos de clientes		51,909,174.05
Diversos		110,855.15
		52,020,029.20
Otros Pasivos		
Cuentas por pagar		3,121,581.54
Provisiones		1,758,708.64
		4,880,290.18
		4,880,290.18
Total Pasivo		56,900,319.38
Patrimonio		24,206,952.27
Capital social pagado		20,333,675.00
Reservas de capital, resultados acumulados y patrimonio no ganado		3,873,277.27
		3,873,277.27
TOTAL PASIVO Y PATRIMONIO	USD\$	81,107,271.65



Christian Tomasino
Director Ejecutivo



Walter Andrés Piche
Contador General

Mario Dávila Moreno
Administración y Finanzas


BANCO AZTECA EL SALVADOR, S.A.
ESTADO DE RESULTADOS
POR EL PERIODO DEL 01 DE ENERO AL 31 DE OCTUBRE DE 2018
(Cifras expresadas en dólares de los Estados Unidos de América)

	AL MES DE OCTUBRE ACUMULADO
Ingresos de Operación	\$ 26,312,341.93
Intereses de préstamos	22,320,575.70
Comisiones y otros ingresos de préstamos	848,643.26
Intereses de inversiones	15,325.88
Reportos y operaciones bursátiles	41,318.83
Intereses sobre depósitos	289,987.75
Operaciones en moneda extranjera	606.66
Otros servicios y contingencias	2,795,083.05
Costos de Operación	2,299,912.60
Intereses y otros costos de depósitos	1,737,166.15
Otros servicios y contingencias	562,746.45
Reservas de Saneamiento	4,541,523.88
Utilidad Antes de Gastos	19,470,905.45
Gastos de Operación	21,354,728.94
De funcionarios y empleados	10,039,630.67
Generales	10,224,700.96
Depreciaciones y amortizaciones	1,090,397.31
Pérdida de Operación	(1,883,823.49)
Otros Ingresos y Gastos (neto)	2,191,868.18
Pérdida antes de impuestos y contribución especial	308,044.69
Impuesto Sobre la Renta	744,988.81
Contribución Especial	65,916.63
Pérdida Neta	\$ (502,860.75)

Christian Tomasino
 Director Ejecutivo

Walter Andrés Piche
 Contador General

Mario Dávila
 Gerencia Financiera



Banco Azteca El Salvador, S.A.
Balances generales intermedios (No auditados)
Al 30 de septiembre de 2018 y 2017
(Expresados en miles de dólares de los Estados Unidos de América)


	Notas		<u>2018</u>		<u>2017</u>
ACTIVOS					
Activos de Intermediación					
Caja y bancos		US\$	25,383.3	US\$	26,480.6
Reportos y otras operaciones bursátiles			3,050.4		4,001.0
Cartera de préstamos netas de reservas de saneamiento	4		42,701.2		37,524.8
			<u>71,134.9</u>		<u>68,006.4</u>
Otros activos					
Diversos (nóto)			<u>7,017.2</u>		<u>7,979.3</u>
Activo fijo					
Bienes inmuebles, muebles y otros neto de depreciación			<u>2,494.5</u>		<u>2,602.7</u>
Total de los activos		US\$	<u>80,646.6</u>	US\$	<u>78,588.4</u>
PASIVOS Y PATRIMONIO					
Pasivos de intermediación					
Depósitos de clientes	8	US\$	51,680.9	US\$	44,281.8
Diversos			134.3		563.8
			<u>51,815.2</u>		<u>44,845.6</u>
Otros Pasivos:					
Cuentas por pagar			9,242.5		2,197.8
Provisiones			1,731.2		2,142.4
			<u>10,973.7</u>		<u>4,340.2</u>
Total de los pasivos			<u>62,788.9</u>		<u>49,185.8</u>
Patrimonio					
Capital social pagado			20,087.0		20,087.0
Reservas de capital, resultados acumulados y patrimonio no ganado			(2,229.3)		9,315.6
Total del patrimonio			<u>17,857.7</u>		<u>29,402.6</u>
Total de los Pasivos más patrimonio		US\$	<u>80,646.6</u>	US\$	<u>78,588.4</u>

Las notas que se acompañan son parte integral de los estados financieros.

Firmados por:



Christian Tomasino
Director Ejecutivo



Mario Dávila Moreno
Administración y Finanzas



Walter Andrés Piche
Contador General




Banco Azteca El Salvador, S.A.
Estados de resultados intermedios (No auditados)
Por los períodos del 1 de enero al 30 de septiembre de 2018 y 2017
(Expresados en miles de dólares de los Estados Unidos de América)

	Nota	<u>2018</u>	<u>2017</u>
Ingresos de operación			
Intereses de préstamos		US\$ 19,970.1	US\$ 19,439.7
Comisiones y otros ingresos de préstamos		784.2	585.0
Intereses de inversiones		9.4	127.5
Reportos y operaciones bursátiles		34.3	41.6
Intereses sobre depósitos		259.6	86.7
Operaciones en moneda extranjera		0.6	0.3
Otros servicios y contingencias		2,501.2	2,491.6
		<u>23,569.4</u>	<u>22,772.4</u>
Costos de operación			
Intereses y otros costos de depósitos		1,555.7	899.2
Otros servicios y contingencias		500.0	542.2
		<u>2,055.7</u>	<u>1,441.4</u>
Reservas de saneamiento		4,022.7	4,442.3
		<u>4,022.7</u>	<u>4,442.3</u>
Utilidad antes de gastos de operación		<u>17,481.0</u>	<u>16,888.7</u>
Gastos de operación	18		
De funcionarios y empleados		9,085.8	9,115.2
Generales		15,303.3	8,095.9
Depreciaciones y amortizaciones		966.0	1,321.3
Total gastos de operación		<u>25,355.1</u>	<u>18,532.4</u>
Pérdida de operación		<u>(7,874.1)</u>	<u>(1,643.7)</u>
Otros ingresos y gastos		1,949.6	2,299.7
(Pérdida) utilidad antes de impuesto sobre la renta y contribución especial		<u>(5,924.5)</u>	<u>656.0</u>
Impuesto sobre la renta		635.0	196.1
Contribución especial		45.9	24.4
(Pérdida) utilidad neta		<u>US\$ (6,605.4)</u>	<u>US\$ 435.5</u>

Las notas que se acompañan son parte integral de los estados financieros.
Firmados por:



Christian Tomasino
Director Ejecutivo



Mario Dávila Moreno
Administración y Finanzas



Walter Andrés Piche
Contador General

