


**Inversiones Financieras Banco Agrícola, S.A. y subsidiarias**


**BALANCE GENERAL CONSOLIDADO**

**AL 30 DE JUNIO DE 2018 Y 2017.**

**(En Miles Dólares de los Estados Unidos de América)**

	<u>2018</u>	<u>2017</u>
<b>Activos</b>		
<b>Activos del giro</b>		
Caja y bancos	\$ 962,577.7	\$ 1,040,580.1
Reportos y otras operaciones bursátiles (neto)	20,432.7	3,065.9
Inversiones financieras (neto)	232,697.9	174,342.0
Cartera de préstamos (neto)	3,060,303.6	2,964,503.5
	<u>4,276,011.9</u>	<u>4,182,491.5</u>
<b>Otros activos</b>		
Bienes recibidos en pago (neto)	7,874.8	8,555.2
Inversiones accionarias	4,805.7	4,761.6
Diversos (neto)	30,607.7	22,675.9
	<u>43,288.2</u>	<u>35,992.7</u>
<b>Activo fijo</b>		
Bienes inmuebles, muebles y otros (neto)	<u>97,414.8</u>	<u>98,682.6</u>
<b>Total activos</b>	<u>\$ 4,416,714.9</u>	<u>\$ 4,317,166.8</u>
<b>Pasivos y patrimonio</b>		
<b>Pasivos del giro</b>		
Depósitos de clientes	\$ 3,156,235.8	\$ 2,944,701.6
Préstamos del banco de Desarrollo de El Salvador	21,225.0	25,144.1
Préstamos de otros bancos	33,445.0	171,456.4
Financiamiento estructurado	300,731.3	300,731.3
Títulos de emisión propia	249,170.0	247,169.7
Diversos	18,770.6	15,604.5
	<u>3,779,577.7</u>	<u>3,704,807.6</u>
<b>Otros pasivos</b>		
Cuentas por pagar	67,984.7	75,776.4
Provisiones	21,273.9	17,491.8
Diversos	21,370.9	20,897.0
	<u>110,629.5</u>	<u>114,165.2</u>
<b>Total pasivos</b>	<u>3,890,207.2</u>	<u>3,818,972.8</u>
Interés minoritario	<u>30,221.0</u>	<u>28,210.4</u>
<b>Patrimonio</b>		
Capital social pagado	210,000.0	210,000.0
Reservas de capital, resultados acumulados y patrimonio no ganado	286,286.7	259,983.6
<b>Total patrimonio</b>	<u>496,286.7</u>	<u>469,983.6</u>
<b>Total pasivos y patrimonio</b>	<u>\$ 4,416,714.9</u>	<u>\$ 4,317,166.8</u>

  
 Rafael Barraza Domínguez  
 Presidente Ejecutivo


  
 Máximo Arnoldo Molina Servellón  
 Contador General

**Inversiones Financieras Banco Agrícola, S.A. y subsidiarias**

**ESTADO DE RESULTADOS CONSOLIDADO  
 DEL 01 DE ENERO AL 30 DE JUNIO DE 2018 Y 2017.  
 (En Miles Dólares de los Estados Unidos de América)**

	<u>2018</u>	<u>2017</u>
<b>Ingresos de operación:</b>		
Intereses de préstamos	\$ 140,908.2	\$ 135,995.6
Comisiones y otros ingresos de préstamos	14,431.4	13,888.5
Intereses y otros ingresos de inversiones	5,247.1	4,794.9
Utilidad en venta de títulosvalores	143.1	190.2
Reportos y operaciones bursátiles	81.8	25.9
Intereses sobre depósitos	6,792.5	2,678.4
Operaciones en moneda extranjera	498.5	460.9
Otros servicios y contingencias	<u>29,274.4</u>	<u>27,190.9</u>
Ingresos por administración de fondo de pensiones	197,377.0	185,225.3
<b>Menos - Costos de Operación:</b>		
Intereses y otros costos de depósitos	22,911.7	21,540.7
Intereses sobre préstamos	12,919.9	15,558.1
Intereses sobre emisiones de Obligaciones	7,011.6	6,475.9
Pérdida en venta de títulosvalores	56.7	35.1
Otros servicios y contingencias	<u>12,079.0</u>	<u>13,455.0</u>
	54,978.9	57,064.8
<b>Utilidad antes de reservas</b>	142,398.1	128,160.5
Reservas de saneamiento	<u>23,835.2</u>	<u>37,257.0</u>
<b>Utilidad antes de gastos</b>	118,562.9	90,903.5
Gastos de operación:		
De funcionarios y empleados	35,623.8	31,685.0
Generales	29,514.7	24,333.4
Depreciaciones y amortizaciones	<u>4,636.4</u>	<u>4,629.0</u>
	69,774.9	60,647.4
<b>Utilidad de operación</b>	48,788.0	30,256.1
Dividendos	69.7	106.8
Otros ingresos y gastos:	<u>9,253.7</u>	<u>9,792.6</u>
<b>Utilidad antes de impuestos</b>	58,111.4	40,155.5
Impuesto sobre la renta	(19,621.8)	(14,931.0)
Contribución especial por ley	<u>(2,127.1)</u>	<u>(1,703.1)</u>
<b>Utilidad antes de interes minoritario</b>	36,362.5	23,521.4
Traslado de la participación del interés minoritario	(2,201.9)	(1,398.2)
<b>Utilidad neta consolidada</b>	<u>\$ 34,160.6</u>	<u>\$ 22,123.2</u>

  
 Rafael Baraza Domínguez  
 Presidente Ejecutivo

  
 Máximo Arnoldo Molina Servellón  
 Contador General